

2026



PROFILE SOLUTIONS

Tabela de Preços PT

JOINTEC
trims & profiles

ÍNDICE



Jointec CLASSIC

Remate Simples

Classic CL	8-22
Classic Lite CLL	9-18
Classic Star CLS	14
Classic Pro CLP	15-23
Classic CLB	16
Classic Luxe CLL	19
Classic CLG	23



Jointec SQUARE

Remate Quadrado


Square SQ	24-37
Square Lite SQL	25-29
Square Star SQS	30
Square SQP	31-37
Square Luxe SQL	34



Jointec ROUND

Remate Redondo

Round Closed ROC	38-53
Round Closed Lite ROL	40-52
Round Closed Star ROS	43
Round Pro ROP	44-52
Round Slim Lite RSL	47
Round Slim RSI	47
Round Open RO	48-50
Round Open Luxe ROL	49
Round RP	51



Jointec DECOR

Perfil Decorativo

Decor DC8, DC8P e DC5	54-55
Massive Decor DC3M e DC5M	56
Massive Decor DC3P, DC5P e DC5F	56
Decor DCT	57
Decor DC3I e DC5I	57



Jointec DESIGN

Listelo

Design DS8	58
Design Pro DS8P	58
Design DS8R, DS4, DS6 e DS7	59-61
Design Eco DS8 e DS20	60
Design DS10, DS27 e DS16	61



Jointec RAMP

Desnível

Ramp RC e RD	62
Ramp Pro RDP	63
Ramp RP, RPL, RPP, RL, RLP e RBL	64-67
Ramp RF-A, RZ, RZ-A, CR, CPR e CPR-A	68-69

ÍNDICE



Jointec SLIM
Baixa Espessura

Ramp Slim RV5-A, RV5-F e RV2	70
Step Slim STS e ST16	70
Clip System Slim CRW, RW e STW	71
Ramp Slim RPP-F, RVT-F e RVT2-F	72
Classic Slim CLP-F	72
Start & Stop Slim SS-F	73
T Profile Slim T9SPC	73
Flex Slim FLM	73



Jointec T PROFILE
Transição

T Profile TP	74-75
T Profile Wood TPW	76-77



Jointec START & STOP
Arranque e Terminal

Start & Stop SS Eco, SS e SSA	78-79
Start & Stop SSW	80-81



Jointec COVER
Cobre-juntas

Clip System BMF 8, CF 8, CPW, RW e STW	82-84
Clip System Slim BMF 4, CF 4, CRW, RW e STW	85-87
Cover Round CRW, CR-A e CR-F	88-90
Cover Plan CPW-A, CP, CPI, CPA e Ramp RW-A	89-93



Jointec CORNER
Proteção de Esquina

Corner CO, CO-A e CO Eco	94-96
Corner CR25 e CR	96-97



Jointec STEP
Proteção de Degraus

Step ST40, ST25, ST21, ST22 e ST30	98-103
Step Deco SD, SDP, SDQ e SDT	104-105
Step SA, ST21, STP21, ST12, ST27, ST30 e STP30	106-107
Step Safe SI, SIA, STS e STV51	108-110
Step Tátil TSA, STA, TRT41, BT e BTA	111-114
Step Técnico ST25, ST30 e ST36	112
Step Tátil PRT25, TPR25, PPT25, PPT35 e TPR35	114-115

ÍNDICE



Jointec SKIRTING BOARDS

Rodapé

Skirting SKA	116-118
Skirting SKN, SKU20, SKB, SKC e SKQ	119-120
Skirting SKLW	121
Skirting SKD10C, SKD10 e Skirting Cover SKC11	122-123
Skirting SKE10, SKF11, SKF15, SKFW e SKG	124-125
Skirting SKJ, SKP, SKPS	126
Skirting Slim SKQ, SKT15, SKD10 e SKD10L	127



Jointec SHOWER

Sistemas de Duche

Shower Drain SDH10, SDV10, SDH12, SDH e SDV	128-130
Shower Drain Stone SDHS10 e SDVS10	129
Shower Drain Vinyl SDV	130
Shower SDS, SDB-SQP e SDC	131
Shower Bases SB, SBLQ, SBLR e SBC	132
Shower Profiles SFGC, SC e SW	133
Shower Waterproof SW	134
Sealing Coll	134
Floor Drain FD3 e WFD30	135
Heat Floor	135
Isotile Classic	135
Channel Drain CDU	136
Channel Drain CDM	137



Jointec SANITAR

Perfis de Banheira
Perfis de Meia-Cana

Sanitar SN32, SN21, SN10-CU e SN24	138
Sanitar SN14, SN23, SN e SN17	139
Sanitar SN, SN40, SN25 e SNB	140-141
Sanitar Fix Glass SFG	141



Jointec FLEX

Juntas Movimento/Fracionamento


Flex FL5, FL8, FLP, FLB, FLD8 e FLD10	142-143
Flex FLM, FLR, FLM8, FLM9, FLM10, FLT10 e FLA	144-145
Bigflex BF15, BF17 e BF25	146-147
Flex FLI, FLIV, FLI10, FLI14 e FLI15	148-149
Flex Terrazo FT	150-151
Gaskets Industrial Floors GIF e GIFM	152
Porous Concrete Profile PCP	153
Crack Indusing Profile CIP	153




Jointec EXPANSION JOINTS

Juntas de Dilatação

Traffic Light Joints JRL, JRS, JTL, JFS, JN, JLC e JLG	154-165
Low Thickness Joints LTR	156
Smooth Surface JSS e JSV	158-159
BigFlex BF37 e BF40	160
Traffic Strong Joints JTS, JLG190 e JLU	161-165
Hygienic Line Joints JHL22 e JHL65	162
Traffic Light Vinyl JFSV	164
Parking Joints JB, JHB, JZB, JZ, CJPW, JSN, JSM e JP	166-169
Latapoxy 300 Adhesive	168
Parking Watertight Joints JPW	169
Joint Cord e Mastikpol	170
Fire Proof Cord FPC	171
Waterproof Strip WS	171
Wall Joints KFW e KFL	172
Cover Joints CJM e CJ	172-173



ÍNDICE



Jointec **BALCONY** Varandas e Terraços



Balcony BARF, BAF, BAR e BAA	174-175
Balcony BACF e BAC	176-177
Balcony BAE20, BAP50 e BAR	178-171
Balcony BAD, BAK e BAL	180-181
Balcony Drain BD, BDV e BDH	180-181
Floor Drain FD3 e WFD30	181
Levelling Systems SA, SR, SAW e SRW	182
Suptec SUPY e SUP	183



Jointec **HONEYCOMB** Iluminação LED

Honeycomb Fibra	184
Honeycomb Alumínio	184
Pet Panels	184



Jointec **SLATTED PROFILE** Ripado Exterior

Slatted Profile SPR	185
---------------------	-----



Jointec **LED** Iluminação LED

Design LED DSL	186
Step Deco LED SDL	186
Square LED SQL	187
Design Floor LED DFL	187
Skirting LED SKNL, SKL, SKD10L, SKJL	188



Jointec **BRICO** Do It Yourself

Brico CO e CL	189
Brico CN, BR, CU, TC, TQ, TR, TP, CUD, TCM e TQM	190



Jointec **UTILITIES** Acessórios e Ferramentas

Tile Spacers, Tools, Tile Magnets, ClipFix	191
Levelling System	192



Jointec **MARKETING** Expositores

Sample Box, Wall Display e Stock Display	194-195
--	---------

CORES **MADEIRA**

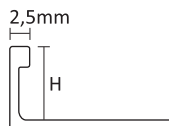
196

Jointec CLASSIC

Jointec CLASSIC CL ALUMÍNIO

Perfil em alumínio para remate, transição, decoração e proteção de revestimentos.

Barras de 2,50ml.



CL alumínio



Jointec CLASSIC CL 50

Alumínio Natural



H=mm	Ref. ^a	€/ml	€/2,50ml
3	CL 350	3,75	9,38
4,5	CL 450	3,91	9,78
6	CL 650	4,05	10,13
8	CL 850	4,22	10,55
10	CL 1050	4,42	11,05
12,5	CL 1250	4,71	11,78
15	CL 1550	5,20	13,00
22	CL 2250	8,42	21,05
25	CL 2550	8,66	21,65

Disponíveis outras alturas sob pedido

Jointec CLASSIC CL 52

Alumínio Prata Mate Escovado

H=mm	Ref. ^a	€/ml	€/2,50ml
8	CL 852	8,14	20,35
10	CL 1052	8,80	22,00
12,5	CL 1252	9,06	22,65

Jointec CLASSIC CL 91

Alumínio Titânio Mate

H=mm	Ref. ^a	€/ml	€/2,50ml
8	CL 891	8,84	22,10
10	CL 1091	9,28	23,20
12,5	CL 1291	9,60	24,00

Jointec CLASSIC CL 01L

Alumínio Lacado Branco

H=mm	Ref. ^a	€/ml	€/2,50ml
6	CL 601L	9,05	22,63
8	CL 801L	9,23	23,08
9	CL 901L	9,96	24,90
10	CL 1001L	10,09	25,23
11	CL 1101L	10,18	25,45
12,5	CL 1201L	10,69	26,73

Jointec CLASSIC CL 03L

Alumínio Lacado Preto

H=mm	Ref. ^a	€/ml	€/2,50ml
6	CL 603L	9,05	22,63
8	CL 803L	9,23	23,08
9	CL 903L	10,09	25,23
10	CL 1003L	10,18	25,45
11	CL 1103L	10,37	25,93
12,5	CL 1203L	10,69	26,73
22	CL 2203L	14,42	36,05

Jointec CLASSIC CL 51

Alumínio Prata Mate



H=mm	Ref. ^a	€/ml	€/2,50ml
3	CL 351	5,27	13,18
4,5	CL 451	5,49	13,73
6	CL 651	5,56	13,90
8	CL 851	5,89	14,73
10	CL 1051	6,51	16,28
11	CL 1151	6,58	16,45
12,5	CL 1251	6,69	16,73
15	CL 1551	7,49	18,73
22	CL 2251	11,08	27,70

Disponíveis outras alturas sob pedido

Jointec CLASSIC CL 53

Alumínio Prata Brilho

H=mm	Ref. ^a	€/ml	€/2,50ml
6	CL 653	7,55	18,88
8	CL 853	8,14	20,35
10	CL 1053	8,80	22,00
12,5	CL 1253	9,06	22,65
15	CL 1553	9,78	24,45

Jointec CLASSIC CL 93

Alumínio Titânio Brilho

H=mm	Ref. ^a	€/ml	€/2,50ml
8	CL 893	11,53	28,83
10	CL 1093	12,47	31,18
12,5	CL 1293	12,83	32,08

Jointec CLASSIC CL 01.1L

Alumínio Lacado Branco Mate RAL 9003

H=mm	Ref. ^a	€/ml	€/2,50ml
6	CL 601.1L	9,69	24,23
8	CL 801.1L	10,09	25,23
10	CL 1001.1L	10,68	26,70
11	CL 1101.1L	10,78	26,95
12,5	CL 1201.1L	11,69	29,23

Jointec CLASSIC CL 03.1L

Alumínio Lacado Preto Mate RAL 9011

H=mm	Ref. ^a	€/ml	€/2,50ml
6	CL 603.1L	9,05	22,63
7	CL 703.1L	9,18	22,95
8	CL 803.1L	9,23	23,08
9	CL 903.1L	9,96	24,90
10	CL 1003.1L	10,09	25,23
11	CL 1103.1L	10,18	25,45
12,5	CL 1203.1L	10,69	26,73

Jointec CLASSIC CL 81

Alumínio Ouro Mate

H=mm	Ref. ^a	€/ml	€/2,50ml
6	CL 681	7,91	19,78
8	CL 881	8,14	20,35
9	CL 981	8,42	21,05
10	CL 1081	8,73	21,83
11	CL 1181	8,99	22,48
12,5	CL 1281	9,20	23,00
15	CL 1581	10,09	25,23

Jointec CLASSIC CL 54

Alumínio Prata Brilho Escovado

H=mm	Ref. ^a	€/ml	€/2,50ml
8	CL 854	10,65	26,63
10	CL 1054	11,51	28,78
12,5	CL 1254	11,85	29,63

Jointec CLASSIC CL 94

Alumínio Titânio Brilho Escovado

H=mm	Ref. ^a	€/ml	€/2,50ml
8	CL 894	11,53	28,83
10	CL 1094	12,47	31,18
12,5	CL 1294	12,83	32,08

Jointec CLASSIC CL 02L

Alumínio Lacado Bege

H=mm	Ref. ^a	€/ml	€/2,50ml
6	CL 602L	9,69	24,23
7	CL 702L	9,88	24,70
8	CL 802L	10,09	25,23
9	CL 902L	10,54	26,35
10	CL 1002L	10,68	26,70
11	CL 1102L	10,78	26,95
12,5	CL 1202L	11,69	29,23

Jointec CLASSIC CL 24L

Alumínio Lacado Cinza Escuro

H=mm	Ref. ^a	€/ml	€/2,50ml
6	CL 624L	9,05	22,63
7	CL 724L	9,18	22,95
8	CL 824L	9,23	23,08
9	CL 924L	9,96	24,90
10	CL 1024L	10,09	25,23
11	CL 1124L	10,18	25,45
12,5	CL 1224L	10,69	26,73

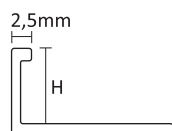
Disponível versão especial curvar em CL 50 e CL 51, sob pedido;
Disponíveis barras de 3,00ml em CL50, CL 51, CL 01L, CL 03L e CL 03.1L, sob pedido;

Jointec CLASSIC LITE

Jointec CLASSIC CLL ALUMÍNIO

Perfil em alumínio para remate, transição, decoração e proteção de revestimentos.

Barras de 2,50ml, 2,70ml e 3,00ml.



CLL alumínio



Jointec CLASSIC CLL 50

Alumínio Natural

H=mm	Ref. ^a	€/ml	€/2,50ml
2	CLL 250	3,44	8,60
3	CLL 350	3,58	8,95
4,5	CLL 450	3,76	9,40
6	CLL 650	3,81	9,53
8	CLL 850	4,71	11,78
9	CLL 950	4,75	11,88
10	CLL 1050	4,80	12,00
11	CLL 1150	4,85	12,13
12,5	CLL 1250	4,94	12,35
15	CLL 1550	5,06	12,65
16,5	CLL 1650	5,79	14,48
18,5	CLL 1850	6,45	16,13
20	CLL 2050	7,06	17,65
22	CLL 2250	7,11	17,78
25	CLL 2550	7,62	19,05
30	CLL 3050	8,38	20,95
40	CLL 4050	8,94	22,35

Jointec CLASSIC CLL 50/270

Alumínio Natural

H=mm	Ref. ^a	€/ml	€/2,70ml
4,5	CLL 450/270	4,33	11,69
6	CLL 650/270	4,40	11,88
8	CLL 850/270	5,00	13,50
10	CLL 1050/270	5,20	14,04
11	CLL 1150/270	5,33	14,39
12,5	CLL 1250/270	5,47	14,77

Jointec CLASSIC CLL 50/300

Alumínio Natural

H=mm	Ref. ^a	€/ml	€/3,00ml
6	CLL 650/300	4,92	14,76
8	CLL 850/300	5,69	17,07
9	CLL 950/300	5,85	17,55
10	CLL 1050/300	6,15	18,45
11	CLL 1150/300	6,62	19,86
12,5	CLL 1250/300	6,82	20,46
15	CLL 1550/300	7,88	23,64
18,5	CLL 1850/300	9,23	27,69
20	CLL 2050/300	9,63	28,89
22	CLL 2250/300	9,74	29,22
25	CLL 2550/300	10,00	30,00
30	CLL 3050/300	11,54	34,62
40	CLL 4050/300	11,85	35,55

Jointec CLASSIC CURVE CLL 50-CU

Alumínio Natural - Curve

H=mm	Ref. ^a	€/ml	€/2,50ml
3	CLL 350-CU	3,82	9,55
4,5	CLL 450-CU	3,95	9,88
6	CLL 650-CU	4,19	10,48
8	CLL 850-CU	5,55	13,88
10	CLL 1050-CU	5,87	14,68
12,5	CLL 1250-CU	6,40	16,00

Disponíveis outras alturas sob pedido

Jointec CLASSIC CLL 51

Alumínio Prata Mate

H=mm	Ref. ^a	€/ml	€/2,50ml
2	CLL 251	4,40	11,00
3	CLL 351	4,49	11,23
4,5	CLL 451	4,61	11,53
6	CLL 651	4,78	11,95
8	CLL 851	4,99	12,48
9	CLL 951	5,18	12,95
10	CLL 1051	5,32	13,30
11	CLL 1151	5,60	14,00
12,5	CLL 1251	6,21	15,53
15	CLL 1551	7,48	18,70
18,5	CLL 1851	9,88	24,70
20	CLL 2051	10,35	25,88
22	CLL 2251	10,82	27,05
25	CLL 2551	11,06	27,65

Jointec CLASSIC CLL 51/270

Alumínio Prata Mate

H=mm	Ref. ^a	€/ml	€/2,70ml
4,5	CLL 451/270	5,19	14,01
6	CLL 651/270	5,59	15,09
8	CLL 851/270	5,68	15,34
10	CLL 1051/270	5,97	16,12
11	CLL 1151/270	6,05	16,34
12,5	CLL 1251/270	7,07	19,09
15	CLL 1551/270	8,48	22,90
20	CLL 2051/270	9,78	26,41

Jointec CLASSIC CLL 51/300

Alumínio Prata Mate

H=mm	Ref. ^a	€/ml	€/3,00ml
6	CLL 651/300	6,46	19,38
8	CLL 851/300	6,88	20,64
9	CLL 951/300	7,35	22,05
10	CLL 1051/300	7,68	23,04
11	CLL 1151/300	8,15	24,45
12,5	CLL 1251/300	8,66	25,98
15	CLL 1551/300	9,78	29,34
18,5	CLL 1851/300	11,54	34,62
22	CLL 2251/300	13,69	41,07
25	CLL 2551/300	14,15	42,45

Jointec CLASSIC CURVE CLL 51-CU

Alumínio Prata Mate - Curve

H=mm	Ref. ^a	€/ml	€/2,50ml
3	CLL 351-CU	5,60	14,00
4,5	CLL 451-CU	5,87	14,68
6	CLL 651-CU	5,92	14,80
8	CLL 851-CU	5,97	14,93
10	CLL 1051-CU	6,08	15,20
12,5	CLL 1251-CU	8,35	20,88

Disponíveis outras alturas sob pedido

Jointec CLASSIC CLL 53

Alumínio Prata Brilho

H=mm	Ref. ^a	€/ml	€/2,50ml
8	CLL 853	10,35	25,88
10	CLL 1053	10,82	27,05
12,5	CLL 1253	11,29	28,23

Jointec CLASSIC CLL 54

Alumínio Prata Brilho Escovado

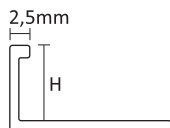
H=mm	Ref. ^a	€/ml	€/2,50ml
8	CLL 854	10,35	25,88
10	CLL 1054	10,82	27,05
12,5	CLL 1254	11,29	28,23

Jointec CLASSIC LITE

Jointec CLASSIC CLL ALUMÍNIO

Perfil em alumínio anodizado para remate, transição, decoração e proteção de revestimentos.

Barras de 2,50ml.



CLL alumínio



Jointec CLASSIC CLL 91

Alumínio Titânio Mate

H=mm	Ref. ^a	€/ml	€/2,50ml
8	CLL 891	7,01	17,53
10	CLL 1091	7,11	17,78
12,5	CLL 1291	7,20	18,00

Jointec CLASSIC CLL 81

Alumínio Ouro Mate

H=mm	Ref. ^a	€/ml	€/2,50ml
8	CLL 881	5,13	12,83
10	CLL 1081	5,51	13,78
12,5	CLL 1281	6,07	15,18

Jointec CLASSIC CLL 11.2

Alumínio Bronze Escovado

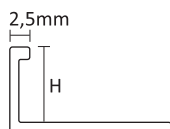
H=mm	Ref. ^a	€/ml	€/2,50ml
8	CLL 811.2	11,76	29,40
10	CLL 1011.2	12,24	30,60
12,5	CLL 1211.2	12,71	31,78

Jointec CLASSIC LITE

Jointec CLASSIC CLL ALUMÍNIO LACADO

Perfil em alumínio lacado para remate, transição e decoração de revestimentos em paredes e pavimentos.

Barras de 2,50ml e 2,70ml.



CLL alumínio



Jointec CLASSIC CLL 01L

Alumínio Lacado Branco

H=mm	Ref. ^a	€/ml	€/2,50ml
6	CLL 601L	6,54	16,35
8	CLL 801L	7,48	18,70
10	CLL 1001L	7,67	19,18
11	CLL 1101L	7,76	19,40
12,5	CLL 1201L	7,95	19,88

Jointec CLASSIC CLL 03.1L

Alumínio Lacado Preto Mate

H=mm	Ref. ^a	€/ml	€/2,50ml
6	CLL 603.1L	6,54	16,35
8	CLL 803.1L	7,48	18,70
10	CLL 1003.1L	7,67	19,18
11	CLL 1103.1L	7,76	19,40
12,5	CLL 1203.1L	7,95	19,88

Jointec CLASSIC CLL 14L

Alumínio Lacado Cinza Claro

H=mm	Ref. ^a	€/ml	€/2,50ml
8	CLL 814L	7,48	18,70
10	CLL 1014L	7,67	19,18
12,5	CLL 1214L	7,95	19,88

Jointec CLASSIC CLL 93

Alumínio Titânio Brilho

H=mm	Ref. ^a	€/ml	€/2,50ml
8	CLL 893	11,29	28,23
10	CLL 1093	11,53	28,83
12,5	CLL 1293	11,76	29,40

Jointec CLASSIC CLL 03.3

Alumínio Preto Brilho

H=mm	Ref. ^a	€/ml	€/2,50ml
8	CLL 803.3	6,49	16,23
10	CLL 1003.3	6,54	16,35
12,5	CLL 1203.3	6,87	17,18

Jointec CLASSIC CLL 36.4

Alumínio Cobre Brilho Escovado

H=mm	Ref. ^a	€/ml	€/2,50ml
8	CLL 836.4	11,76	29,40
10	CLL 1036.4	12,24	30,60
12,5	CLL 1236.4	12,71	31,78

Jointec CLASSIC CLL 01L/270

Alumínio Lacado Branco

H=mm	Ref. ^a	€/ml	€/2,70ml
6	CLL 601L/270	7,65	20,66
8	CLL 801L/270	7,89	21,30
10	CLL 1001L/270	8,35	22,55
11	CLL 1101L/270	8,44	22,79
12,5	CLL 1201L/270	8,54	23,06

Jointec CLASSIC CLL 04L

Alumínio Lacado Cinza

H=mm	Ref. ^a	€/ml	€/2,50ml
6	CLL 604L	6,54	16,35
8	CLL 804L	7,48	18,70
10	CLL 1004L	7,67	19,18
12,5	CLL 1204L	7,95	19,88

Jointec CLASSIC CLL 24L

Alumínio Lacado Cinza Escuro

H=mm	Ref. ^a	€/ml	€/2,50ml
8	CLL 824L	7,48	18,70
10	CLL 1024L	7,67	19,18
12,5	CLL 1224L	7,95	19,88

Jointec CLASSIC CLL 94

Alumínio Titânio Brilho Escovado

H=mm	Ref. ^a	€/ml	€/2,50ml
8	CLL 894	11,76	29,40
10	CLL 1094	12,00	30,00
12,5	CLL 1294	12,24	30,60

Jointec CLASSIC CLL 03.4

Alumínio Preto Brilho Escovado

H=mm	Ref. ^a	€/ml	€/2,50ml
8	CLL 803.4	10,35	25,88
10	CLL 1003.4	10,59	26,48
12,5	CLL 1203.4	10,87	27,18

Jointec CLASSIC CLL 03L

Alumínio Lacado Preto

H=mm	Ref. ^a	€/ml	€/2,50ml
6	CLL 603L	6,54	16,35
8	CLL 803L	7,48	18,70
10	CLL 1003L	7,67	19,18
11	CLL 1103L	7,76	19,40
12,5	CLL 1203L	7,95	19,88

Jointec CLASSIC CLL 12L

Alumínio Lacado Bege Bahama

H=mm	Ref. ^a	€/ml	€/2,50ml
6	CLL 612L	6,54	16,35
8	CLL 812L	7,48	18,70
10	CLL 1012L	7,67	19,18
12,5	CLL 1212L	7,95	19,88

Jointec CLASSIC CLL 30L

Alumínio Lacado Bege Escuro

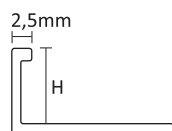
H=mm	Ref. ^a	€/ml	€/2,50ml
8	CLL 830L	7,48	18,70
10	CLL 1030L	7,67	19,18
12,5	CLL 1230L	7,95	19,88

Jointec CLASSIC LITE

Jointec CLASSIC CLL ALUMÍNIO LACADO RELEVO

Perfil em alumínio lacado relevo para remate, transição, decoração e proteção de revestimentos.

Barras de 2,50ml.



CLL alumínio

Jointec CLASSIC CLL ALM

Alumínio Lacado Almond

H=mm	Ref. ^a	€/ml	€/2,50ml
8	CLL 8-ALM	9,18	22,95
10	CLL 10-ALM	9,65	24,13
12,5	CLL 12-ALM	10,35	25,88

Jointec CLASSIC CLL ARC

Alumínio Lacado Artic

H=mm	Ref. ^a	€/ml	€/2,50ml
8	CLL 8-ARC	9,18	22,95
10	CLL 10-ARC	9,65	24,13
12,5	CLL 12-ARC	10,35	25,88

Jointec CLASSIC CLL MSW

Alumínio Lacado Black

H=mm	Ref. ^a	€/ml	€/2,50ml
8	CLL 8-MSW	9,18	22,95
10	CLL 10-MSW	9,65	24,13
12,5	CLL 12-MSW	10,35	25,88

Jointec CLASSIC CLL BUC

Alumínio Lacado Butter Cream

H=mm	Ref. ^a	€/ml	€/2,50ml
8	CLL 8-BUC	9,18	22,95
10	CLL 10-BUC	9,65	24,13
12,5	CLL 12-BUC	10,35	25,88

Jointec CLASSIC CLL DKH

Alumínio Lacado Desert Khaki

H=mm	Ref. ^a	€/ml	€/2,50ml
8	CLL 8-DKH	9,18	22,95
10	CLL 10-DKH	9,65	24,13
12,5	CLL 12-DKH	10,35	25,88

Jointec CLASSIC CLL ESP

Alumínio Lacado Espresso

H=mm	Ref. ^a	€/ml	€/2,50ml
8	CLL 8-ESP	9,18	22,95
10	CLL 10-ESP	9,65	24,13
12,5	CLL 12-ESP	10,35	25,88

Jointec CLASSIC CLL FRO

Alumínio Lacado Frosty

H=mm	Ref. ^a	€/ml	€/2,50ml
8	CLL 8-FRO	9,18	22,95
10	CLL 10-FRO	9,65	24,13
12,5	CLL 12-FRO	10,35	25,88

Jointec CLASSIC CLL ANW

Alumínio Lacado Antique White

H=mm	Ref. ^a	€/ml	€/2,50ml
8	CLL 8-ANW	9,18	22,95
10	CLL 10-ANW	9,65	24,13
12,5	CLL 12-ANW	10,35	25,88

Jointec CLASSIC CLL AUG

Alumínio Lacado Autumn Green

H=mm	Ref. ^a	€/ml	€/2,50ml
8	CLL 8-AUG	9,18	22,95
10	CLL 10-AUG	9,65	24,13
12,5	CLL 12-AUG	10,35	25,88

Jointec CLASSIC CLL BRW

Alumínio Lacado Bright White

H=mm	Ref. ^a	€/ml	€/2,50ml
8	CLL 8-BRW	9,18	22,95
10	CLL 10-BRW	9,65	24,13
12,5	CLL 12-BRW	10,35	25,88

Jointec CLASSIC CLL CBR

Alumínio Lacado Chestnut Brown

H=mm	Ref. ^a	€/ml	€/2,50ml
8	CLL 8-CBR	9,18	22,95
10	CLL 10-CBR	9,65	24,13
12,5	CLL 12-CBR	10,35	25,88

Jointec CLASSIC CLL DUG

Alumínio Lacado Dusty Grey

H=mm	Ref. ^a	€/ml	€/2,50ml
8	CLL 8-DUG	9,18	22,95
10	CLL 10-DUG	9,65	24,13
12,5	CLL 12-DUG	10,35	25,88

Jointec CLASSIC CLL FOS

Alumínio Lacado Fossil

H=mm	Ref. ^a	€/ml	€/2,50ml
8	CLL 8-FOS	9,18	22,95
10	CLL 10-FOS	9,65	24,13
12,5	CLL 12-FOS	10,35	25,88

Jointec CLASSIC CLL HEM

Alumínio Lacado Hemp

H=mm	Ref. ^a	€/ml	€/2,50ml
8	CLL 8-HEM	9,18	22,95
10	CLL 10-HEM	9,65	24,13
12,5	CLL 12-HEM	10,35	25,88

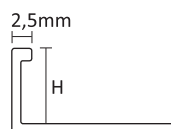


Jointec CLASSIC LITE

Jointec CLASSIC CLL ALUMÍNIO LACADO RELEVO

Perfil em alumínio lacado relevo para remate, transição, decoração e proteção de revestimentos.

Barras de 2,50ml.



CLL alumínio

Jointec CLASSIC CLL HOC

Alumínio Lacado Hot Cocoa

H=mm	Ref. ^a	€/ml	€/2,50ml
8	CLL 8-HOC	9,18	22,95
10	CLL 10-HOC	9,65	24,13
12,5	CLL 12-HOC	10,35	25,88

Jointec CLASSIC CLL LAT

Alumínio Lacado Latte

H=mm	Ref. ^a	€/ml	€/2,50ml
8	CLL 8-LAT	9,18	22,95
10	CLL 10-LAT	9,65	24,13
12,5	CLL 12-LAT	10,35	25,88

Jointec CLASSIC CLL MBE

Alumínio Lacado Marble Beige

H=mm	Ref. ^a	€/ml	€/2,50ml
8	CLL 8-MBE	9,18	22,95
10	CLL 10-MBE	9,65	24,13
12,5	CLL 12-MBE	10,35	25,88

Jointec CLASSIC CLL MIN

Alumínio Lacado Mink

H=mm	Ref. ^a	€/ml	€/2,50ml
8	CLL 8-MIN	9,18	22,95
10	CLL 10-MIN	9,65	24,13
12,5	CLL 12-MIN	10,35	25,88

Jointec CLASSIC CLL MUS

Alumínio Lacado Mushroom

H=mm	Ref. ^a	€/ml	€/2,50ml
8	CLL 8-MUS	9,18	22,95
10	CLL 10-MUS	9,65	24,13
12,5	CLL 12-MUS	10,35	25,88

Jointec CLASSIC CLL PAR

Alumínio Lacado Parchment

H=mm	Ref. ^a	€/ml	€/2,50ml
8	CLL 8-PAR	9,18	22,95
10	CLL 10-PAR	9,65	24,13
12,5	CLL 12-PAR	10,35	25,88

Jointec CLASSIC CLL QUR

Alumínio Lacado Quarry Red

H=mm	Ref. ^a	€/ml	€/2,50ml
8	CLL 8-QUR	9,18	22,95
10	CLL 10-QUR	9,65	24,13
12,5	CLL 12-QUR	10,35	25,88

Jointec CLASSIC CLL IRO

Alumínio Lacado Iron

H=mm	Ref. ^a	€/ml	€/2,50ml
8	CLL 8-IRO	9,18	22,95
10	CLL 10-IRO	9,65	24,13
12,5	CLL 12-IRO	10,35	25,88

Jointec CLASSIC CLL LIP

Alumínio Lacado Light Pewter

H=mm	Ref. ^a	€/ml	€/2,50ml
8	CLL 8-LIP	9,18	22,95
10	CLL 10-LIP	9,65	24,13
12,5	CLL 12-LIP	10,35	25,88

Jointec CLASSIC CLL MIB

Alumínio Lacado Midnight Black

H=mm	Ref. ^a	€/ml	€/2,50ml
8	CLL 8-MIB	9,18	22,95
10	CLL 10-MIB	9,65	24,13
12,5	CLL 12-MIB	10,35	25,88

Jointec CLASSIC CLL MOC

Alumínio Lacado Mocha

H=mm	Ref. ^a	€/ml	€/2,50ml
8	CLL 8-MOC	9,18	22,95
10	CLL 10-MOC	9,65	24,13
12,5	CLL 12-MOC	10,35	25,88

Jointec CLASSIC CLL NAG

Alumínio Lacado Natural Grey

H=mm	Ref. ^a	€/ml	€/2,50ml
8	CLL 8-NAG	9,18	22,95
10	CLL 10-NAG	9,65	24,13
12,5	CLL 12-NAG	10,35	25,88

Jointec CLASSIC CLL PLA

Alumínio Lacado Platinum

H=mm	Ref. ^a	€/ml	€/2,50ml
8	CLL 8-PLA	9,18	22,95
10	CLL 10-PLA	9,65	24,13
12,5	CLL 12-PLA	10,35	25,88

Jointec CLASSIC CLL RAV

Alumínio Lacado Raven

H=mm	Ref. ^a	€/ml	€/2,50ml
8	CLL 8-RAV	9,18	22,95
10	CLL 10-RAV	9,65	24,13
12,5	CLL 12-RAV	10,35	25,88



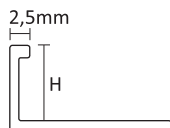


Jointec CLASSIC LITE

Jointec CLASSIC CLL ALUMÍNIO LACADO RELEVO

Perfil em alumínio lacado relevo para remate, transição, decoração e proteção de revestimentos.

Barras de 2,50ml.



CLL alumínio

Jointec CLASSIC CLL SAB

Alumínio Lacado Sand Beige

H=mm	Ref. ^a	€/ml	€/2,50ml
8	CLL 8-SAB	9,18	22,95
10	CLL 10-SAB	9,65	24,13
12,5	CLL 12-SAB	10,35	25,88

Jointec CLASSIC CLL SAU

Alumínio Lacado Sauterne

H=mm	Ref. ^a	€/ml	€/2,50ml
8	CLL 8-SAU	9,18	22,95
10	CLL 10-SAU	9,65	24,13
12,5	CLL 12-SAU	10,35	25,88

Jointec CLASSIC CLL SIS

Alumínio Lacado Silver Shadow

H=mm	Ref. ^a	€/ml	€/2,50ml
8	CLL 8-SIS	9,18	22,95
10	CLL 10-SIS	9,65	24,13
12,5	CLL 12-SIS	10,35	25,88

Jointec CLASSIC CLL SMG

Alumínio Lacado Smoke Grey

H=mm	Ref. ^a	€/ml	€/2,50ml
8	CLL 8-SMG	9,18	22,95
10	CLL 10-SMG	9,65	24,13
12,5	CLL 12-SMG	10,35	25,88

Jointec CLASSIC CLL STS

Alumínio Lacado Sterling Silver

H=mm	Ref. ^a	€/ml	€/2,50ml
8	CLL 8-STs	9,18	22,95
10	CLL 10-STs	9,65	24,13
12,5	CLL 12-STs	10,35	25,88

Jointec CLASSIC CLL TEC

Alumínio Lacado Terra Cotta

H=mm	Ref. ^a	€/ml	€/2,50ml
8	CLL 8-TEC	9,18	22,95
10	CLL 10-TEC	9,65	24,13
12,5	CLL 12-TEC	10,35	25,88

Jointec CLASSIC CLL TWB

Alumínio Lacado Twilight Blue

H=mm	Ref. ^a	€/ml	€/2,50ml
8	CLL 8-TWB	9,18	22,95
10	CLL 10-TWB	9,65	24,13
12,5	CLL 12-TWB	10,35	25,88

Jointec CLASSIC CLL SAS

Alumínio Lacado Sandstone

H=mm	Ref. ^a	€/ml	€/2,50ml
8	CLL 8-SAS	9,18	22,95
10	CLL 10-SAS	9,65	24,13
12,5	CLL 12-SAS	10,35	25,88

Jointec CLASSIC CLL SIL

Alumínio Lacado Silk

H=mm	Ref. ^a	€/ml	€/2,50ml
8	CLL 8-SIL	9,18	22,95
10	CLL 10-SIL	9,65	24,13
12,5	CLL 12-SIL	10,35	25,88

Jointec CLASSIC CLL SLG

Alumínio Lacado Slate Grey

H=mm	Ref. ^a	€/ml	€/2,50ml
8	CLL 8-SLG	9,18	22,95
10	CLL 10-SLG	9,65	24,13
12,5	CLL 12-SLG	10,35	25,88

Jointec CLASSIC CLL STE

Alumínio Lacado Steamship

H=mm	Ref. ^a	€/ml	€/2,50ml
8	CLL 8-STE	9,18	22,95
10	CLL 10-STE	9,65	24,13
12,5	CLL 12-STE	10,35	25,88

Jointec CLASSIC CLL SGR

Alumínio Lacado Stormy Grey

H=mm	Ref. ^a	€/ml	€/2,50ml
8	CLL 8-SGR	9,18	22,95
10	CLL 10-SGR	9,65	24,13
12,5	CLL 12-SGR	10,35	25,88

Jointec CLASSIC CLL TAL

Alumínio Lacado Toasted Almond

H=mm	Ref. ^a	€/ml	€/2,50ml
8	CLL 8-TAL	9,18	22,95
10	CLL 10-TAL	9,65	24,13
12,5	CLL 12-TAL	10,35	25,88

Jointec CLASSIC CLL WAL

Alumínio Lacado Walnut

H=mm	Ref. ^a	€/ml	€/2,50ml
8	CLL 8-WAL	9,18	22,95
10	CLL 10-WAL	9,65	24,13
12,5	CLL 12-WAL	10,35	25,88

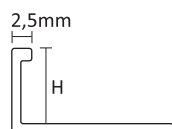


Jointec CLASSIC STAR

Jointec CLASSIC CLS ALUMÍNIO LACADO GLITTER

Perfil em alumínio lacado com glitter para remate, transição, decoração e proteção de revestimentos.

Barras de 2,50ml.



CLS alumínio

Jointec CLASSIC CLS 01G

Alumínio Lacado Branco Glitter

H=mm	Ref. ^a	€/ml	€/2,50ml
8	CLS 801G	9,18	22,95
10	CLS 1001G	9,65	24,13
12,5	CLS 1201G	10,35	25,88

Jointec CLASSIC CLS 03G

Alumínio Lacado Preto Glitter

H=mm	Ref. ^a	€/ml	€/2,50ml
8	CLS 803G	9,18	22,95
10	CLS 1003G	9,65	24,13
12,5	CLS 1203G	10,35	25,88

Jointec CLASSIC CLS 22G

Alumínio Lacado Castanho Glitter

H=mm	Ref. ^a	€/ml	€/2,50ml
8	CLS 822G	9,18	22,95
10	CLS 1022G	9,65	24,13
12,5	CLS 1222G	10,35	25,88

Jointec CLASSIC CLS 23G

Alumínio Lacado Antracite Glitter

H=mm	Ref. ^a	€/ml	€/2,50ml
8	CLS 823G	9,18	22,95
10	CLS 1023G	9,65	24,13
12,5	CLS 1223G	10,35	25,88

Jointec CLASSIC CLS 32G

Alumínio Lacado Castanho Escuro Glitter

H=mm	Ref. ^a	€/ml	€/2,50ml
8	CLS 832G	9,18	22,95
10	CLS 1032G	9,65	24,13
12,5	CLS 1232G	10,35	25,88

Jointec CLASSIC CLS 34G

Alumínio Lacado Cinza Metal Glitter

H=mm	Ref. ^a	€/ml	€/2,50ml
8	CLS 834G	9,18	22,95
10	CLS 1034G	9,65	24,13
12,5	CLS 1234G	10,35	25,88

Jointec CLASSIC CLS 41G

Alumínio Lacado Micáceo Glitter

H=mm	Ref. ^a	€/ml	€/2,50ml
8	CLS 841G	9,18	22,95
10	CLS 1041G	9,65	24,13
12,5	CLS 1241G	10,35	25,88

Jointec CLASSIC CLS 02G


Alumínio Lacado Bege Glitter

H=mm	Ref. ^a	€/ml	€/2,50ml
8	CLS 802G	9,18	22,95
10	CLS 1002G	9,65	24,13
12,5	CLS 1202G	10,35	25,88

Jointec CLASSIC CLS 10G

Alumínio Lacado Champanhe Glitter

H=mm	Ref. ^a	€/ml	€/2,50ml
8	CLS 810G	9,18	22,95
10	CLS 1010G	9,65	24,13
12,5	CLS 1210G	10,35	25,88

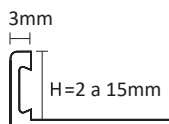


Jointec CLASSIC PRO

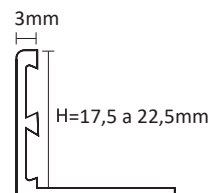
Jointec CLASSIC CLP ALUMÍNIO

Perfil em alumínio para remate, transição, decoração e proteção de revestimentos.

Barras de 2,70ml.



CLP alumínio



CLP alumínio

Jointec CLASSIC CLP 50

Alumínio Natural

H=mm	Ref. ^a	€/ml	€/2,70ml
2	CLP 250	4,66	12,58
3	CLP 350	4,71	12,72
4,5	CLP 450	4,80	12,96
6	CLP 650	4,89	13,20
8	CLP 850	5,03	13,58
10	CLP 1050	5,30	14,31
11	CLP 1150	5,60	15,12
12,5	CLP 1250	5,90	15,93
15	CLP 1550	6,47	17,47
17,5	CLP 1750	7,11	19,20
20	CLP 2050	7,54	20,36
22,5	CLP 2250	7,99	21,57

Jointec CLASSIC CLP 51

Alumínio Prata Mate

H=mm	Ref. ^a	€/ml	€/2,70ml
2	CLP 251	5,93	16,01
3	CLP 351	5,99	16,17
4,5	CLP 451	6,11	16,50
6	CLP 651	6,35	17,15
8	CLP 851	6,56	17,71
10	CLP 1051	6,88	18,58
11	CLP 1151	7,39	19,95
12,5	CLP 1251	7,81	21,09
15	CLP 1551	8,49	22,92
17,5	CLP 1751	9,28	25,06
20	CLP 2051	9,96	26,89
22,5	CLP 2251	10,85	29,30

Jointec CLASSIC CLP 53

Alumínio Prata Brilho

H=mm	Ref. ^a	€/ml	€/2,70ml
6	CLP 653	11,39	30,75
8	CLP 853	11,96	32,29
10	CLP 1053	12,52	33,80
11	CLP 1153	12,87	34,75
12,5	CLP 1253	13,17	35,56



Jointec CLASSIC CLP 54

Alumínio Prata Brilho Escovado

H=mm	Ref. ^a	€/ml	€/2,70ml
6	CLP 654	17,28	46,66
8	CLP 854	17,49	47,22
10	CLP 1054	17,80	48,06
12,5	CLP 1254	18,03	48,68

Jointec CLASSIC CLP 81

Alumínio Ouro Mate

H=mm	Ref. ^a	€/ml	€/2,70ml
10	CLP 1081	9,31	25,14

Jointec CLASSIC CLP 83

Alumínio Ouro Brilho

H=mm	Ref. ^a	€/ml	€/2,70ml
6	CLP 683	12,71	34,32
8	CLP 883	13,23	35,72
10	CLP 1083	13,52	36,50
12,5	CLP 1283	14,25	38,48

Jointec CLASSIC CLP 84

Alumínio Ouro Brilho Escovado

H=mm	Ref. ^a	€/ml	€/2,70ml
10	CLP 1084	17,80	48,06
12,5	CLP 1284	18,03	48,68

Jointec CLASSIC CLP 91

Alumínio Titânio Mate

H=mm	Ref. ^a	€/ml	€/2,70ml
6	CLP 691	8,65	23,36
8	CLP 891	8,87	23,95
10	CLP 1091	9,31	25,14
12,5	CLP 1291	10,35	27,95

Jointec CLASSIC CLP 93

Alumínio Titânio Brilho

H=mm	Ref. ^a	€/ml	€/2,70ml
8	CLP 893	13,23	35,72
10	CLP 1093	13,52	36,50
12,5	CLP 1293	14,25	38,48

Jointec CLASSIC CLP 94

Alumínio Titânio Brilho Escovado

H=mm	Ref. ^a	€/ml	€/2,70ml
6	CLP 694	17,28	46,66
8	CLP 894	17,49	47,22
10	CLP 1094	17,80	48,06
12,5	CLP 1294	18,03	48,68

Jointec CLASSIC CLP 112.6

Alumínio Bronze Mate Escovado Envelhecido

H=mm	Ref. ^a	€/ml	€/2,70ml
6	CLP 6112.6	19,41	52,41
8	CLP 8112.6	19,63	53,00
10	CLP 10112.6	19,95	53,87
12,5	CLP 12112.6	20,15	54,41

Jointec CLASSIC CLP 122

Alumínio Carbono Mate Escovado

H=mm	Ref. ^a	€/ml	€/2,70ml
8	CLP 8122	19,63	53,00
10	CLP 10122	19,95	53,87
12,5	CLP 12122	20,15	54,41

Jointec CLASSIC CLP 361

Alumínio Cobre Mate

H=mm	Ref. ^a	€/ml	€/2,70ml
6	CLP 6361	8,65	23,36
8	CLP 8361	8,87	23,95
10	CLP 10361	9,31	25,14
12,5	CLP 12361	10,35	27,95

Jointec CLASSIC CLP 364

Alumínio Cobre Brilho Escovado

H=mm	Ref. ^a	€/ml	€/2,70ml
10	CLP 10364	17,80	48,06
12,5	CLP 12364	18,03	48,68

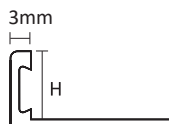


Jointec CLASSIC PRO

Jointec CLASSIC CLP ALUMÍNIO LACADO

Perfil em alumínio lacado para remate, transição, decoração e proteção de revestimentos.

Barras de 2,70ml.



CLP alumínio



Jointec CLASSIC CLP 01L

Alumínio Lacado Branco RAL 9010

H=mm	Ref. ^a	€/ml	€/2,70ml
6	CLP 601L	7,76	20,95
8	CLP 801L	7,93	21,41
10	CLP 1001L	8,66	23,38
12,5	CLP 1201L	9,16	24,73

Jointec CLASSIC CLP 01.1L

Alumínio Lacado Branco Mate

H=mm	Ref. ^a	€/ml	€/2,70ml
6	CLP 601.1L	7,76	20,95
8	CLP 801.1L	7,93	21,41
10	CLP 1001.1L	8,66	23,38
12,5	CLP 1201.1L	9,16	24,73

Jointec CLASSIC CLP 03L

Alumínio Lacado Preto RAL 9005

H=mm	Ref. ^a	€/ml	€/2,70ml
6	CLP 603L	9,11	24,60
8	CLP 803L	9,33	25,19
10	CLP 1003L	10,19	27,51
12,5	CLP 1203L	10,77	29,08

Jointec CLASSIC CLP 03.1L

Alumínio Lacado Preto Mate

H=mm	Ref. ^a	€/ml	€/2,70ml
6	CLP 603.1L	9,11	24,60
8	CLP 803.1L	9,33	25,19
10	CLP 1003.1L	10,19	27,51
12,5	CLP 1203.1L	10,77	29,08

Jointec CLASSIC CLP 04L

Alumínio Lacado Cinza RAL 7038

H=mm	Ref. ^a	€/ml	€/2,70ml
6	CLP 604L	9,11	24,60
8	CLP 804L	9,33	25,19
10	CLP 1004L	10,19	27,51
12,5	CLP 1204L	10,77	29,08

Jointec CLASSIC CLP 05L

Alumínio Lacado Pergamon RAL 9001

H=mm	Ref. ^a	€/ml	€/2,70ml
6	CLP 605L	9,11	24,60
8	CLP 805L	9,33	25,19
10	CLP 1005L	10,19	27,51
12,5	CLP 1205L	10,77	29,08

Jointec CLASSIC CLP 12L

Alumínio Lacado Bege Bahama

H=mm	Ref. ^a	€/ml	€/2,70ml
6	CLP 612L	9,11	24,60
8	CLP 812L	9,33	25,19
10	CLP 1012L	10,19	27,51
12,5	CLP 1212L	10,77	29,08

Jointec CLASSIC CLP 14L

Alumínio Lacado Cinza Claro RAL 9018

H=mm	Ref. ^a	€/ml	€/2,70ml
6	CLP 614L	9,11	24,60
8	CLP 814L	9,33	25,19
10	CLP 1014L	10,19	27,51
12,5	CLP 1214L	10,77	29,08

Jointec CLASSIC CLP 21L

Alumínio Lacado Marfim RAL 1013

H=mm	Ref. ^a	€/ml	€/2,70ml
6	CLP 621L	9,11	24,60
8	CLP 821L	9,33	25,19
10	CLP 1021L	10,19	27,51
12,5	CLP 1221L	10,77	29,08

Jointec CLASSIC CLP 24L

Alumínio Lacado Cinza Escuro RAL 7030

H=mm	Ref. ^a	€/ml	€/2,70ml
6	CLP 624L	9,11	24,60
8	CLP 824L	9,33	25,19
10	CLP 1024L	10,19	27,51
12,5	CLP 1224L	10,77	29,08

Jointec CLASSIC CLP 30L

Alumínio Lacado Bege Escuro

H=mm	Ref. ^a	€/ml	€/2,70ml
6	CLP 630L	9,11	24,60
8	CLP 830L	9,33	25,19
10	CLP 1030L	10,19	27,51
12,5	CLP 1230L	10,77	29,08

Jointec CLASSIC CLP 45L

Alumínio Lacado Creme RAL 1015

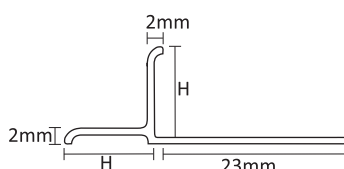
H=mm	Ref. ^a	€/ml	€/2,70ml
6	CLP 645L	9,11	24,60
8	CLP 845L	9,33	25,19
10	CLP 1045L	10,19	27,51
12,5	CLP 1245L	10,77	29,08

Jointec CLASSIC

Jointec CLASSIC CLB ALUMÍNIO

Perfil "boca de lobo" em alumínio para remate, proteção e decoração de revestimentos em paredes.

Barras de 2,50ml.



CLB alumínio



Jointec CLASSIC CLB 51

Alumínio Prata Mate

H=mm	Ref. ^a	€/ml	€/2,50ml
7	CLB 751	14,57	36,43
9	CLB 951	15,24	38,10
11	CLB 1151	15,70	39,25
12,5	CLB 1251	18,14	45,35

Jointec CLASSIC CLB 03.1

Alumínio Preto Mate

H=mm	Ref. ^a	€/ml	€/2,50ml
7	CLB 703.1	25,91	64,78
9	CLB 903.1	26,66	66,65
11	CLB 1103.1	27,79	69,48
12,5	CLB 1203.1	28,91	72,28

Disponíveis peças CORNER em PVC, sob pedido

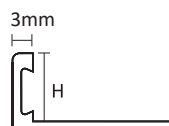


Jointec CLASSIC PRO

Jointec CLASSIC CLP ALUMÍNIO LACADO RELEVO|TEXTURADO

Perfil em alumínio lacado relevo e texturado para remate, transição, decoração e proteção de revestimentos.

Barras de 2,70ml.



CLP alumínio



Jointec CLASSIC CLP 01R

Alumínio Lacado Branco Relevo

H=mm	Ref. ^a	€/ml	€/2,70ml
8	CLP 801R	9,33	25,19
10	CLP 1001R	10,19	27,51
11	CLP 1101R	10,47	28,27
12,5	CLP 1201R	10,77	29,08

Jointec CLASSIC CLP 02R

Alumínio Lacado Bege Relevo

H=mm	Ref. ^a	€/ml	€/2,70ml
8	CLP 802R	9,33	25,19
10	CLP 1002R	10,19	27,51
11	CLP 1102R	10,47	28,27
12,5	CLP 1202R	10,77	29,08

Jointec CLASSIC CLP 03R

Alumínio Lacado Preto Relevo

H=mm	Ref. ^a	€/ml	€/2,70ml
8	CLP 803R	9,33	25,19
10	CLP 1003R	10,19	27,51
11	CLP 1103R	10,47	28,27
12,5	CLP 1203R	10,77	29,08

Jointec CLASSIC CLP 04R

Alumínio Lacado Cinza Relevo

H=mm	Ref. ^a	€/ml	€/2,70ml
8	CLP 804R	9,33	25,19
10	CLP 1004R	10,19	27,51
11	CLP 1104R	10,47	28,27
12,5	CLP 1204R	10,77	29,08

Jointec CLASSIC CLP 22R

Alumínio Lacado Castanho Relevo

H=mm	Ref. ^a	€/ml	€/2,70ml
8	CLP 822R	9,33	25,19
10	CLP 1022R	10,19	27,51
11	CLP 1122R	10,47	28,27
12,5	CLP 1222R	10,77	29,08

Jointec CLASSIC CLP 24R

Alumínio Lacado Cinza Escuro Relevo

H=mm	Ref. ^a	€/ml	€/2,70ml
8	CLP 824R	9,33	25,19
10	CLP 1024R	10,19	27,51
11	CLP 1124R	10,47	28,27
12,5	CLP 1224R	10,77	29,08

Jointec CLASSIC CLP 32R

Alumínio Lacado Castanho Escuro Relevo

H=mm	Ref. ^a	€/ml	€/2,70ml
8	CLP 832R	9,33	25,19
10	CLP 1032R	10,19	27,51
11	CLP 1132R	10,47	28,27
12,5	CLP 1232R	10,77	29,08

Jointec CLASSIC CLP 41R

Alumínio Lacado Cinza Micáceo Relevo

H=mm	Ref. ^a	€/ml	€/2,70ml
8	CLP 841R	9,33	25,19
10	CLP 1041R	10,19	27,51
11	CLP 1141R	10,47	28,27
12,5	CLP 1241R	10,77	29,08

Jointec CLASSIC CLP 42R

Alumínio Lacado Corten Relevo

H=mm	Ref. ^a	€/ml	€/2,70ml
8	CLP 842R	9,33	25,19
10	CLP 1042R	10,19	27,51
11	CLP 1142R	10,47	28,27
12,5	CLP 1242R	10,77	29,08

Jointec CLASSIC CLP 04S

Alumínio Lacado Cinza Texturado

H=mm	Ref. ^a	€/ml	€/2,70ml
8	CLP 804S	10,34	27,92
10	CLP 1004S	10,59	28,59
11	CLP 1104S	10,86	29,32
12,5	CLP 1204S	11,39	30,75

Jointec CLASSIC CLP 05S

Alumínio Lacado Pergamon Texturado

H=mm	Ref. ^a	€/ml	€/2,70ml
8	CLP 805S	10,34	27,92
10	CLP 1005S	10,59	28,59
11	CLP 1105S	10,86	29,32
12,5	CLP 1205S	11,39	30,75

Jointec CLASSIC CLP 12S

Alumínio Lacado Bege Bahama Texturado

H=mm	Ref. ^a	€/ml	€/2,70ml
8	CLP 812S	10,34	27,92
10	CLP 1012S	10,59	28,59
11	CLP 1112S	10,86	29,32
12,5	CLP 1212S	11,39	30,75

Jointec CLASSIC CLP 21S

Alumínio Lacado Marfim Texturado

H=mm	Ref. ^a	€/ml	€/2,70ml
8	CLP 821S	10,34	27,92
10	CLP 1021S	10,59	28,59
11	CLP 1121S	10,86	29,32
12,5	CLP 1221S	11,39	30,75

Jointec CLASSIC CLP 22S

Alumínio Lacado Castanho Texturado

H=mm	Ref. ^a	€/ml	€/2,70ml
8	CLP 822S	10,34	27,92
10	CLP 1022S	10,59	28,59
11	CLP 1122S	10,86	29,32
12,5	CLP 1222S	11,39	30,75

Jointec CLASSIC CLP 23S

Alumínio Lacado Antracite Texturado

H=mm	Ref. ^a	€/ml	€/2,70ml
8	CLP 823S	10,34	27,92
10	CLP 1023S	10,59	28,59
11	CLP 1123S	10,86	29,32
12,5	CLP 1223S	11,39	30,75

Jointec CLASSIC CLP 45S

Alumínio Lacado Creme Texturado

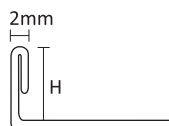
H=mm	Ref. ^a	€/ml	€/2,70ml
8	CLP 845S	10,34	27,92
10	CLP 1045S	10,59	28,59
11	CLP 1145S	10,86	29,32
12,5	CLP 1245S	11,39	30,75

Jointec CLASSIC

Jointec CLASSIC CL INOX

Perfil em inox para remate, transição e decoração de revestimentos em paredes e pavimentos.

Barras de 2,50ml e 3,00ml.



CL inox



Jointec CLASSIC CL 71

Inox Polido AISI 304/V2A

H=mm	Ref. ^a	€/ml	€/2,50ml
2	CL 271	10,12	25,30
3	CL 371	10,35	25,88
4,5	CL 471	10,59	26,48
6	CL 671	10,82	27,05
8	CL 871	11,06	27,65
9	CL 971	11,29	28,23
10	CL 1071	11,53	28,83
11	CL 1171	11,76	29,40
12,5	CL 1271	12,00	30,00
15	CL 1571	12,24	30,60
17	CL 1771	12,47	31,18
20	CL 2071	12,71	31,78
22	CL 2271	12,94	32,35
25	CL 2571	13,18	32,95
30	CL 3071	13,65	34,13

Jointec CLASSIC CL 71/300

Inox Polido AISI 304/V2A

H=mm	Ref. ^a	€/ml	€/3,00ml
6	CL 671/300	12,27	36,81
8	CL 871/300	12,53	37,59
9	CL 971/300	12,80	38,40
10	CL 1071/300	13,07	39,21
11	CL 1171/300	13,33	39,99
12,5	CL 1271/300	13,60	40,80
15	CL 1571/300	13,87	41,61
17	CL 1771/300	14,13	42,39
20	CL 2071/300	14,40	43,20
22	CL 2271/300	14,67	44,01
25	CL 2571/300	14,93	44,79
30	CL 3071/300	15,47	46,41

Jointec CLASSIC CL 71-CU

Inox Polido AISI 304/V2A - Curve

H=mm	Ref. ^a	€/ml	€/2,50ml
3	CL 371-CU	12,80	32,00
4,5	CL 471-CU	13,07	32,68
6	CL 671-CU	14,40	36,00
8	CL 871-CU	14,93	37,33
10	CL 1071-CU	15,47	38,68
11	CL 1171-CU	16,00	40,00
12,5	CL 1271-CU	16,53	41,33
15	CL 1571-CU	17,07	42,68
17	CL 1771-CU	17,60	44,00



Jointec CLASSIC CL 72

Inox Escovado AISI 304/V2A

H=mm	Ref. ^a	€/ml	€/2,50ml
3	CL 372	12,24	30,60
4,5	CL 472	12,71	31,78
6	CL 672	12,94	32,35
8	CL 872	13,18	32,95
9	CL 972	13,41	33,53
10	CL 1072	13,65	34,13
11	CL 1172	13,88	34,70
12,5	CL 1272	14,12	35,30
15	CL 1572	15,29	38,23
17	CL 1772	15,53	38,83
20	CL 2072	16,00	40,00
22	CL 2272	16,24	40,60
25	CL 2572	16,47	41,18
30	CL 3072	16,94	42,35

Jointec CLASSIC CL 72/300

Inox Escovado AISI 304/V2A

H=mm	Ref. ^a	€/ml	€/3,00ml
6	CL 672/300	14,67	44,01
8	CL 872/300	14,93	44,79
9	CL 972/300	15,20	45,60
10	CL 1072/300	15,47	46,41
11	CL 1172/300	15,73	47,19
12,5	CL 1272/300	16,00	48,00
15	CL 1572/300	17,33	51,99
17	CL 1772/300	17,60	52,80
20	CL 2072/300	18,13	54,39
22	CL 2272/300	18,40	55,20
25	CL 2572/300	18,67	56,01
30	CL 3072/300	19,20	57,60

Jointec CLASSIC CL 71/V4A

Inox Polido AISI 316/V4A

H=mm	Ref. ^a	€/ml	€/2,50ml
8	CL 871/V4A	14,12	35,30
10	CL 1071/V4A	15,06	37,65
12,5	CL 1271/V4A	16,00	40,00



Jointec CLASSIC LITE CLL 71

Inox Polido AISI 304/V2A - Espessura 0,8mm

H=mm	Ref. ^a	€/ml	€/2,50ml
6	CLL 671	9,41	23,53
8	CLL 871	9,88	24,70
10	CLL 1071	10,59	26,48
11	CLL 1171	11,06	27,65
12,5	CLL 1271	11,53	28,83

Jointec CLASSIC LITE CLL 72

Inox Escovado AISI 304/V2A - Espessura 0,8mm

H=mm	Ref. ^a	€/ml	€/2,50ml
6	CLL 672	11,29	28,23
8	CLL 872	11,76	29,40
10	CLL 1072	12,24	30,60
11	CLL 1172	12,71	31,78
12,5	CLL 1272	13,18	32,95

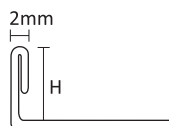


Jointec CLASSIC LUXE

Jointec CLASSIC CLL INOX

Perfil em inox para remate, transição e decoração de revestimentos em paredes e pavimentos.

Barras de 2,50ml.



CLL inox



Jointec CLASSIC CLL 71 CHROME

Inox Polido CHROME AISI 304/V2A

H=mm	Ref.ª	€/ml	€/2,50ml
8	CLL 871 CHROME	14,00	35,00
10	CLL 1071 CHROME	15,00	37,50
12,5	CLL 1271 CHROME	16,00	40,00



Jointec CLASSIC CLL 71 BLACK

Inox Polido BLACK AISI 304/V2A

H=mm	Ref.ª	€/ml	€/2,50ml
8	CLL 871 BLACK	14,00	35,00
10	CLL 1071 BLACK	15,00	37,50
12,5	CLL 1271 BLACK	16,00	40,00



Jointec CLASSIC CLL 71 GOLD

Inox Polido GOLD AISI 304/V2A

H=mm	Ref.ª	€/ml	€/2,50ml
8	CLL 871 GOLD	14,00	35,00
10	CLL 1071 GOLD	15,00	37,50
12,5	CLL 1271 GOLD	16,00	40,00

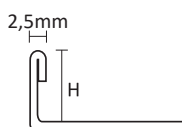


Jointec CLASSIC PRO

Jointec CLASSIC CLP INOX

Perfil em inox para remate, transição e decoração de revestimentos em paredes e pavimentos.

Barras de 2,70ml.



CLP inox



Jointec CLASSIC CLP 71

Inox Polido AISI 304/V2A

H=mm	Ref.ª	€/ml	€/2,70ml
2	CLP 271	14,94	40,34
3	CLP 371	15,35	41,45
4,5	CLP 471	15,69	42,36
6	CLP 671	16,51	44,58
8	CLP 871	17,02	45,95
10	CLP 1071	17,71	47,82
11	CLP 1171	18,23	49,22
12,5	CLP 1271	18,65	50,36
15	CLP 1571	19,78	53,41
17,5	CLP 1771	20,85	56,30
20	CLP 2071	21,52	58,10
22,5	CLP 2271	22,60	61,02
25	CLP 2571	24,11	65,10
27,5	CLP 2771	25,46	68,74
30	CLP 3071	25,88	69,88

Disponível Curve - Ref.ª CLP 71-CU, sob pedido

Jointec CLASSIC CLP 72

Inox Escovado AISI 304/V2A

H=mm	Ref.ª	€/ml	€/2,70ml
4,5	CLP 472	18,83	50,84
6	CLP 672	19,61	52,95
8	CLP 872	20,10	54,27
10	CLP 1072	20,74	56,00
11	CLP 1172	21,21	57,27
12,5	CLP 1272	21,64	58,43
15	CLP 1572	22,67	61,21
17,5	CLP 1772	23,71	64,02
20	CLP 2072	24,36	65,77
22,5	CLP 2272	25,36	68,47
25	CLP 2572	26,79	72,33
27,5	CLP 2772	28,06	75,76
30	CLP 3072	28,44	76,79

Jointec CLASSIC CLP 71/V4A

Inox Polido AISI 316/V4A

H=mm	Ref.ª	€/ml	€/2,70ml
6	CLP 671/V4A	20,52	55,40
8	CLP 871/V4A	20,98	56,65
10	CLP 1071/V4A	22,25	60,08
11	CLP 1171/V4A	22,51	60,78
12,5	CLP 1271/V4A	24,03	64,88
15	CLP 1571/V4A	26,12	70,52

Jointec CLASSIC CLP 78

Inox Areado AISI 304/V2A

H=mm	Ref.ª	€/ml	€/2,70ml
10	CLP 1078	18,99	51,27
11	CLP 1178	19,36	52,27
12,5	CLP 1278	19,76	53,35



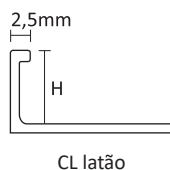
Jointec CURVER CU 100
Máquina para curvar perfis.

Jointec CLASSIC

Jointec CLASSIC CL LATÃO

Perfil em latão para remate, transição e decoração de revestimentos em paredes e pavimentos.

Barras de 2,50ml.



Jointec CLASSIC CL 60

Latão Natural

H=mm	Ref. ^a	€/ml	€/2,50ml
3	CL 360	13,41	33,53
6	CL 660	14,89	37,23
8	CL 860	15,81	39,53
9	CL 960	16,35	40,88
10	CL 1060	16,94	42,35
11	CL 1160	17,36	43,40
12,5	CL 1260	17,88	44,70
15	CL 1560	19,51	48,78
18,5	CL 1860	21,65	54,13
20	CL 2060	21,72	54,30
22	CL 2260	25,79	64,48
25	CL 2560	27,67	69,18

Jointec CLASSIC CL 60 - CU

Latão Natural - Curve



H=mm	Ref. ^a	€/ml	€/2,50ml
3	CL 360-CU	14,21	35,53
6	CL 660-CU	15,39	38,48
8	CL 860-CU	16,26	40,65
10	CL 1060-CU	17,25	43,13
11	CL 1160-CU	17,65	44,13
12,5	CL 1260-CU	18,12	45,30
15	CL 1560-CU	20,05	50,13
18,5	CL 1860-CU	21,91	54,78
20	CL 2060-CU	30,59	76,48

Jointec CLASSIC CL 61

Latão Polido

H=mm	Ref. ^a	€/ml	€/2,50ml
6	CL 661	23,48	58,70
8	CL 861	24,28	60,70
10	CL 1061	25,39	63,48
12,5	CL 1261	26,19	65,48

Com película de proteção

Jointec CLASSIC CL 63

Latão Cromado

H=mm	Ref. ^a	€/ml	€/2,50ml
6	CL 663	35,48	88,70
8	CL 863	35,79	89,48
9	CL 963	37,13	92,83
10	CL 1063	37,60	94,00
12,5	CL 1263	38,42	96,05

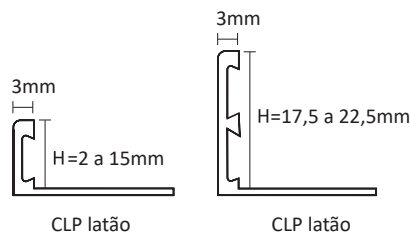


Jointec CLASSIC PRO

Jointec CLASSIC CLP Latão

Perfil em latão para remate, transição e decoração de revestimentos em paredes e pavimentos.

Barras de 2,70ml.



Jointec CLASSIC CLP 60

Latão Natural

H=mm	Ref. ^a	€/ml	€/2,70ml
2	CLP 260	12,44	33,59
3	CLP 360	12,55	33,89
4,5	CLP 460	12,74	34,40
6	CLP 660	13,09	35,34
8	CLP 860	13,85	37,40
10	CLP 1060	14,43	38,96
12,5	CLP 1260	15,39	41,55
15	CLP 1560	16,76	45,25
17,5	CLP 1760	18,71	50,52
20	CLP 2060	19,81	53,49
22,5	CLP 2260	20,81	56,19
25	CLP 2560	22,16	59,83
27,5	CLP 2760	23,26	62,80
30	CLP 3060	24,18	65,29

Jointec CLASSIC CLP 60 - CU

Latão Natural - Curve

H=mm	Ref. ^a	€/ml	€/2,70ml
2	CLP 260-CU	16,41	44,31
3	CLP 360-CU	16,51	44,58
4,5	CLP 460-CU	16,71	45,12
6	CLP 660-CU	17,09	46,14
8	CLP 860-CU	17,83	48,14
10	CLP 1060-CU	18,41	49,71
12,5	CLP 1260-CU	19,38	52,33
15	CLP 1560-CU	20,74	56,00
17,5	CLP 1760-CU	22,69	61,26
20	CLP 2060-CU	23,79	64,23
22,5	CLP 2260-CU	24,79	66,93
25	CLP 2560-CU	26,14	70,58
27,5	CLP 2760-CU	27,24	73,55
30	CLP 3060-CU	28,15	76,01



Jointec CLASSIC CLP 61

Latão Polido

H=mm	Ref. ^a	€/ml	€/2,70ml
2	CLP 261	20,44	55,19
3	CLP 361	20,59	55,59
4,5	CLP 461	20,80	56,16
6	CLP 661	21,20	57,24
8	CLP 861	22,07	59,59
10	CLP 1061	22,73	61,37
12,5	CLP 1261	23,81	64,29
15	CLP 1561	25,41	68,61
17,5	CLP 1761	27,60	74,52
20	CLP 2061	28,89	78,00
22,5	CLP 2261	30,00	81,00
25	CLP 2561	31,54	85,16
27,5	CLP 2761	32,83	88,64
30	CLP 3061	33,86	91,42

Jointec CLASSIC CLP 63

Latão Cromado

H=mm	Ref. ^a	€/ml	€/2,70ml
6	CLP 663	26,40	71,28
8	CLP 863	28,01	75,63
10	CLP 1063	29,13	78,65
12,5	CLP 1263	31,15	84,11



Jointec CLASSIC CLP 62

Latão Escovado

H=mm	Ref. ^a	€/ml	€/2,70ml
6	CLP 662	17,09	46,14
8	CLP 862	18,07	48,79
10	CLP 1062	19,47	52,57
12,5	CLP 1262	21,04	56,81
15	CLP 1562	22,60	61,02
20	CLP 2062	26,66	71,98
25	CLP 2562	33,99	91,77

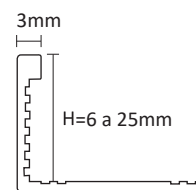
Disponibilidade sob pedido

Jointec CLASSIC CLP 66

Latão Envelhecido

H=mm	Ref. ^a	€/ml	€/2,70ml
6	CLP 666	41,83	112,94
8	CLP 866	43,64	117,83
10	CLP 1066	47,60	128,52
12,5	CLP 1266	51,33	138,59
15	CLP 1566	58,57	158,14
20	CLP 2066	68,06	183,76
25	CLP 2566	78,94	213,14

Disponibilidade sob pedido



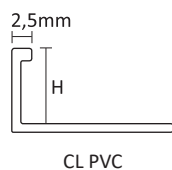
CLP 62 e CLP 66



Jointec CLASSIC

Jointec CLASSIC CL PVC

Perfil em PVC para remate, transição e decoração de revestimentos em paredes. Barras de 2,50ml e 2,70ml.



Jointec CLASSIC CL 01

PVC Branco

H=mm	Ref. ^a	€/ml	€/2,50ml
6	CL 601	1,36	3,40
8	CL 801	1,55	3,88
10	CL 1001	1,65	4,13
11	CL 1101	1,67	4,18
12,5	CL 1201	1,98	4,95

Jointec CLASSIC CL 01/270

PVC Branco

H=mm	Ref. ^a	€/ml	€/2,70ml
6	CL 601/270	1,51	4,08
8	CL 801/270	1,73	4,67
10	CL 1001/270	1,83	4,94
12,5	CL 1201/270	2,23	6,02

Jointec CLASSIC CL 03

PVC Preto

H=mm	Ref. ^a	€/ml	€/2,50ml
8	CL 803	1,55	3,88
10	CL 1003	1,65	4,13
12,5	CL 1203	1,98	4,95



Jointec CLASSIC CL 04

PVC Cinza

H=mm	Ref. ^a	€/ml	€/2,50ml
6	CL 604	1,36	3,40
8	CL 804	1,55	3,88
10	CL 1004	1,65	4,13
12,5	CL 1204	1,98	4,95



Jointec CLASSIC CL 05

PVC Pergamon

H=mm	Ref. ^a	€/ml	€/2,50ml
6	CL 605	1,36	3,40
8	CL 805	1,55	3,88
10	CL 1005	1,65	4,13
12,5	CL 1205	1,98	4,95



Jointec CLASSIC CL 30

PVC Bege Escuro

H=mm	Ref. ^a	€/ml	€/2,50ml
6	CL 630	1,36	3,40
8	CL 830	1,55	3,88
10	CL 1030	1,65	4,13
12,5	CL 1230	1,98	4,95



Jointec CLASSIC CL 35

PVC Jasmim

H=mm	Ref. ^a	€/ml	€/2,50ml
6	CL 635	1,36	3,40
8	CL 835	1,55	3,88
10	CL 1035	1,65	4,13
12,5	CL 1235	1,98	4,95

Jointec CLASSIC CL 35/270

PVC Jasmim

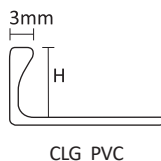
H=mm	Ref. ^a	€/ml	€/2,70ml
6	CL 635/270	1,51	4,08
8	CL 835/270	1,73	4,67
10	CL 1035/270	1,83	4,94
12,5	CL 1235/270	2,23	6,02



Jointec CLASSIC GOTA

Jointec CLASSIC CLG ALUMÍNIO | PVC

Perfil em alumínio natural e PVC para remate, transição e decoração de revestimentos em paredes e pavimentos. Barras de 2,50ml.



CLG PVC



Jointec CLASSIC CLG 50

Alumínio Natural

H=mm	Ref. ^a	€/ml	€/2,50ml
10	CLG 1050	5,52	13,80
12,5	CLG 1250	5,90	14,75

Jointec CLASSIC CLG 01

PVC Branco

H=mm	Ref. ^a	€/ml	€/2,50ml
6	CLG 601	2,40	6,00
8	CLG 801	2,61	6,53
10	CLG 1001	2,78	6,95
11	CLG 1101	2,81	7,03
12,5	CLG 1201	2,92	7,30

Disponíveis barras de 3,00 ml sob pedido

Jointec CLASSIC CLG 03

PVC Preto

H=mm	Ref. ^a	€/ml	€/2,50ml
6	CLG 603	2,40	6,00
8	CLG 803	2,61	6,53
10	CLG 1003	2,78	6,95
11	CLG 1103	2,81	7,03
12,5	CLG 1203	2,92	7,30

Jointec CLASSIC CLG 14

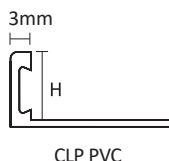
PVC Cinza Claro

H=mm	Ref. ^a	€/ml	€/2,50ml
6	CLG 614	2,40	6,00
8	CLG 814	2,61	6,53
10	CLG 1014	2,78	6,95
11	CLG 1114	2,81	7,03
12,5	CLG 1214	2,92	7,30

Jointec CLASSIC PRO

Jointec CLASSIC CLP PVC

Perfil em PVC para remate, transição e decoração de revestimentos em paredes. Barras de 2,70ml.



CLP PVC



Jointec CLASSIC CLP 01

PVC Branco RAL 9010

H=mm	Ref. ^a	€/ml	€/2,70ml
6	CLP 601	2,29	6,18
8	CLP 801	2,58	6,97
10	CLP 1001	2,86	7,72
12,5	CLP 1201	3,25	8,78

Jointec CLASSIC CLP 03

PVC Preto RAL 9005

H=mm	Ref. ^a	€/ml	€/2,70ml
6	CLP 603	2,29	6,18
8	CLP 803	2,58	6,97
10	CLP 1003	2,86	7,72
12,5	CLP 1203	3,25	8,78

Jointec CLASSIC CLP 04

PVC Cinza RAL 7038

H=mm	Ref. ^a	€/ml	€/2,70ml
6	CLP 604	2,29	6,18
8	CLP 804	2,58	6,97
10	CLP 1004	2,86	7,72
12,5	CLP 1204	3,25	8,78

Jointec CLASSIC CLP 05

PVC Pergamon RAL 9001

H=mm	Ref. ^a	€/ml	€/2,70ml
6	CLP 605	2,29	6,18
8	CLP 805	2,58	6,97
10	CLP 1005	2,86	7,72
12,5	CLP 1205	3,25	8,78

Jointec CLASSIC CLP 12

PVC Bege Bahama

H=mm	Ref. ^a	€/ml	€/2,70ml
6	CLP 612	2,29	6,18
8	CLP 812	2,58	6,97
10	CLP 1012	2,86	7,72
12,5	CLP 1212	3,25	8,78

Jointec CLASSIC CLP 14

PVC Cinza Claro RAL 9018

H=mm	Ref. ^a	€/ml	€/2,70ml
6	CLP 614	2,29	6,18
8	CLP 814	2,58	6,97
10	CLP 1014	2,86	7,72
12,5	CLP 1214	3,25	8,78

Jointec CLASSIC CLP 21

PVC Marfim RAL 1013

H=mm	Ref. ^a	€/ml	€/2,70ml
6	CLP 621	2,29	6,18
8	CLP 821	2,58	6,97
10	CLP 1021	2,86	7,72
12,5	CLP 1221	3,25	8,78

Jointec CLASSIC CLP 24

PVC Cinza Escuro RAL 7030

H=mm	Ref. ^a	€/ml	€/2,70ml
6	CLP 624	2,29	6,18
8	CLP 824	2,58	6,97
10	CLP 1024	2,86	7,72
12,5	CLP 1224	3,25	8,78

Jointec CLASSIC CLP 45

PVC Creme RAL 1015

H=mm	Ref. ^a	€/ml	€/2,70ml
6	CLP 645	2,29	6,18
8	CLP 845	2,58	6,97
10	CLP 1045	2,86	7,72
12,5	CLP 1245	3,25	8,78

Disponível PVC Bege Escuro Ref.^a CLP 30 RAL 1019

Jointec SQUARE

Jointec SQUARE SQ ALUMÍNIO ANODIZADO

Perfil em alumínio anodizado com lados iguais em forma de quadrado para remate, proteção e decoração de azulejos, pedra natural e outros revestimentos.

Barras de 2,50ml.



SQ alumínio



Jointec SQUARE SQ 51

Alumínio Prata Mate

H=mm	Ref. ^a	€/ml	€/2,50ml
4,5	SQ 451	7,11	17,78
6	SQ 651	7,17	17,93
7	SQ 751	7,38	18,45
8	SQ 851	7,86	19,65
9	SQ 951	8,15	20,38
10	SQ 1051	8,39	20,98
11	SQ 1151	8,57	21,43
12,5	SQ 1251	9,41	23,53
15	SQ 1551	10,13	25,33

Jointec SQUARE SQ 51-C

Alumínio Prata Mate - Corner

H=mm	Ref. ^a	€/un
4,5	SQ 451-C	7,41
6	SQ 651-C	7,41
7	SQ 751-C	7,41
8	SQ 851-C	7,41
9	SQ 951-C	7,41
10	SQ 1051-C	7,41
11	SQ 1151-C	7,41
12,5	SQ 1251-C	7,41

Jointec SQUARE SQ 53

Alumínio Prata Brilho

H=mm	Ref. ^a	€/ml	€/2,50ml
4,5	SQ 453	12,26	30,65
6	SQ 653	12,52	31,30
7	SQ 753	12,99	32,48
8	SQ 853	13,22	33,05
9	SQ 953	14,10	35,25
10	SQ 1053	14,31	35,78
11	SQ 1153	15,04	37,60
12,5	SQ 1253	16,42	41,05
15	SQ 1553	17,08	42,70

Jointec SQUARE SQ 53-C

Alumínio Prata Brilho - Corner

H=mm	Ref. ^a	€/un
4,5	SQ 453-C	7,41
6	SQ 653-C	7,41
7	SQ 753-C	7,41
8	SQ 853-C	7,41
9	SQ 953-C	7,41
10	SQ 1053-C	7,41
11	SQ 1153-C	7,41
12,5	SQ 1253-C	7,41

Jointec SQUARE SQ 50 Alumínio Natural, sob pedido

Jointec SQUARE SQ 54

Alumínio Prata Brilho Escovado

H=mm	Ref. ^a	€/ml	€/2,50ml
7	SQ 754	16,60	41,50
9	SQ 954	16,93	42,33
10	SQ 1054	17,18	42,95
11	SQ 1154	17,30	43,25
12,5	SQ 1254	17,65	44,13

Jointec SQUARE SQ 83

Alumínio Ouro Brilho

H=mm	Ref. ^a	€/ml	€/2,50ml
7	SQ 783	15,62	39,05
9	SQ 983	15,93	39,83
10	SQ 1083	16,16	40,40
11	SQ 1183	16,28	40,70
12,5	SQ 1283	16,61	41,53

Jointec SQUARE SQ 91

Alumínio Titânio Mate

H=mm	Ref. ^a	€/ml	€/2,50ml
7	SQ 791	10,78	26,95
9	SQ 991	11,41	28,53
10	SQ 1091	11,69	29,23
11	SQ 1191	11,95	29,88
12,5	SQ 1291	13,13	32,83

Jointec SQUARE SQ 93

Alumínio Titânio Brilho

H=mm	Ref. ^a	€/ml	€/2,50ml
7	SQ 793	15,62	39,05
9	SQ 993	15,93	39,83
10	SQ 1093	16,16	40,40
11	SQ 1193	16,28	40,70
12,5	SQ 1293	16,61	41,53

Jointec SQUARE SQ 94

Alumínio Titânio Brilho Escovado

H=mm	Ref. ^a	€/ml	€/2,50ml
7	SQ 794	16,60	41,50
9	SQ 994	16,93	42,33
10	SQ 1094	17,18	42,95
11	SQ 1194	17,30	43,25
12,5	SQ 1294	17,65	44,13



REMATE QUADRADO



Jointec SQUARE LITE

Jointec SQUARE SQL ALUMÍNIO ANODIZADO

Perfil em alumínio anodizado com lados iguais em forma de quadrado para remate, proteção e decoração de azulejos, pedra natural e outros revestimentos.

Barras de 2,50ml.



SQL alumínio



Jointec SQUARE SQL 51

Alumínio Prata Mate

H=mm	Ref. ^a	€/ml	€/2,50ml
7	SQL 751	7,01	17,53
8	SQL 851	7,06	17,65
9	SQL 951	7,48	18,70
10	SQL 1051	7,53	18,83
12,5	SQL 1251	8,33	20,83

Jointec SQUARE SQL 51-C

Alumínio Prata Mate - Corner

H=mm	Ref. ^a	€/un
7	SQL 751-C	9,37
8	SQL 851-C	9,37
9	SQL 951-C	9,37
10	SQL 1051-C	9,37
12,5	SQL 1251-C	9,37



Jointec SQUARE SQL 53

Alumínio Prata Brilho

H=mm	Ref. ^a	€/ml	€/2,50ml
7	SQL 753	10,35	25,88
8	SQL 853	10,82	27,05
9	SQL 953	11,06	27,65
10	SQL 1053	11,29	28,23
12,5	SQL 1253	12,00	30,00

Jointec SQUARE SQL 53-C

Alumínio Prata Brilho - Corner

H=mm	Ref. ^a	€/un
7	SQL 753-C	10,53
8	SQL 853-C	10,53
9	SQL 953-C	10,53
10	SQL 1053-C	10,53
12,5	SQL 1253-C	10,53



Jointec SQUARE SQL 54

Alumínio Prata Brilho Escovado

H=mm	Ref. ^a	€/ml	€/2,50ml
7	SQL 754	11,29	28,23
8	SQL 854	11,76	29,40
9	SQL 954	12,00	30,00
10	SQL 1054	12,24	30,60
12,5	SQL 1254	12,71	31,78

Jointec SQUARE SQL 91

Alumínio Titânio Mate

H=mm	Ref. ^a	€/ml	€/2,50ml
8	SQL 891	7,53	18,83
9	SQL 991	7,76	19,40
10	SQL 1091	8,00	20,00
12,5	SQL 1291	8,47	21,18

Jointec SQUARE SQL 93

Alumínio Titânio Brilho

H=mm	Ref. ^a	€/ml	€/2,50ml
7	SQL 793	10,82	27,05
8	SQL 893	11,06	27,65
9	SQL 993	11,29	28,23
10	SQL 1093	11,53	28,83
12,5	SQL 1293	11,76	29,40

Jointec SQUARE SQL 94

Alumínio Titânio Brilho Escovado

H=mm	Ref. ^a	€/ml	€/2,50ml
7	SQL 794	11,29	28,23
8	SQL 894	11,53	28,83
9	SQL 994	11,76	29,40
10	SQL 1094	12,47	31,18
12,5	SQL 1294	12,94	32,35

Jointec SQUARE SQL 03.3


Alumínio Preto Brilho

H=mm	Ref. ^a	€/ml	€/2,50ml
10	SQL 1003.3	14,59	36,48
12,5	SQL 1203.3	15,53	38,83

Jointec SQUARE SQL 03.3-C

Alumínio Preto Brilho - Corner

H=mm	Ref. ^a	€/un
10	SQL 1003.3-C	14,12
12,5	SQL 1203.3-C	14,12



Jointec SQUARE SQL 03.4

Alumínio Preto Brilho Escovado

H=mm	Ref. ^a	€/ml	€/2,50ml
10	SQL 1003.4	13,18	32,95
12,5	SQL 1203.4	16,24	40,60

Jointec SQUARE SQL 11.2

Alumínio Bronze Mate Escovado

H=mm	Ref. ^a	€/ml	€/2,50ml
10	SQL 1011.2	12,71	31,78
12,5	SQL 1211.2	13,65	34,13

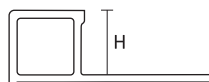
Jointec SQUARE SQL 36.4

Alumínio Cobre Brilho Escovado

H=mm	Ref. ^a	€/ml	€/2,50ml
10	SQL 1036.4	12,71	31,78
12,5	SQL 1236.4	13,65	34,13

Jointec SQUARE LITE

Jointec SQUARE SQL ALUMÍNIO LACADO
 Perfil em alumínio lacado com lados iguais em forma de quadrado para remate, proteção e decoração de azulejos, pedra natural e outros revestimentos.
 Barras de 2,50ml.



SQL alumínio



Jointec SQUARE SQL 03.1L

Alumínio Lacado Preto Mate

H=mm	Ref.ª	€/ml	€/2,50ml
8	SQL 803.1L	10,82	27,05
10	SQL 1003.1L	11,76	29,40
11	SQL 1103.1L	12,24	30,60
12,5	SQL 1203.1L	12,71	31,78

Jointec SQUARE SQL 03.1L-C

Alumínio Lacado Preto Mate - Corner

H=mm	Ref.ª	€/un
8	SQL 803.1L-C	14,00
10	SQL 1003.1L-C	14,00
11	SQL 1103.1L-C	14,00
12,5	SQL 1203.1L-C	14,00

Jointec SQUARE SQL 14L


Alumínio Lacado Cinza Claro

H=mm	Ref.ª	€/ml	€/2,50ml
8	SQL 814L	10,82	27,05
10	SQL 1014L	11,76	29,40
11	SQL 1114L	12,24	30,60
12,5	SQL 1214L	12,71	31,78

Jointec SQUARE SQL 14L-C

Alumínio Lacado Cinza Claro - Corner

H=mm	Ref.ª	€/un
8	SQL 814L-C	14,00
10	SQL 1014L-C	14,00
11	SQL 1114L-C	14,00
12,5	SQL 1214L-C	14,00



Jointec SQUARE SQL 24L


Alumínio Lacado Cinza Escuro

H=mm	Ref.ª	€/ml	€/2,50ml
8	SQL 824L	10,82	27,05
10	SQL 1024L	11,76	29,40
11	SQL 1124L	12,24	30,60
12,5	SQL 1224L	12,71	31,78

Jointec SQUARE SQL 24L-C

Alumínio Lacado Cinza Escuro - Corner

H=mm	Ref.ª	€/un
8	SQL 824L-C	14,00
10	SQL 1024L-C	14,00
11	SQL 1124L-C	14,00
12,5	SQL 1224L-C	14,00



Jointec SQUARE SQL 30L


Alumínio Lacado Bege Escuro

H=mm	Ref.ª	€/ml	€/2,50ml
8	SQL 830L	10,82	27,05
10	SQL 1030L	11,76	29,40
11	SQL 1130L	12,24	30,60
12,5	SQL 1230L	12,71	31,78

Jointec SQUARE SQL 30L-C

Alumínio Lacado Bege Escuro - Corner

H=mm	Ref.ª	€/un
8	SQL 830L-C	14,00
10	SQL 1030L-C	14,00
11	SQL 1130L-C	14,00
12,5	SQL 1230L-C	14,00





Jointec SQUARE LITE

Jointec SQUARE SQL ALUMÍNIO LACADO RELEVO

Perfil em alumínio lacado relevo com lados iguais em forma de quadrado para remate, proteção e decoração de azulejos, pedra natural e outros revestimentos.

Barras de 2,50ml.



SQL alumínio

Jointec SQUARE SQL ALM

Alumínio Lacado Almond

H=mm	Ref. ^a	€/ml	€/2,50ml
8	SQL 8-ALM	10,82	27,05
10	SQL 10-ALM	11,29	28,23
12,5	SQL 12-ALM	11,76	29,40

Jointec SQUARE SQL ARC

Alumínio Lacado Artic

H=mm	Ref. ^a	€/ml	€/2,50ml
8	SQL 8-ARC	10,82	27,05
10	SQL 10-ARC	11,29	28,23
12,5	SQL 12-ARC	11,76	29,40

Jointec SQUARE SQL MSW

Alumínio Lacado Black

H=mm	Ref. ^a	€/ml	€/2,50ml
8	SQL 8-MSW	10,82	27,05
10	SQL 10-MSW	11,29	28,23
12,5	SQL 12-MSW	11,76	29,40

Jointec SQUARE SQL BUC

Alumínio Lacado Butter Cream

H=mm	Ref. ^a	€/ml	€/2,50ml
8	SQL 8-BUC	10,82	27,05
10	SQL 10-BUC	11,29	28,23
12,5	SQL 12-BUC	11,76	29,40

Jointec SQUARE SQL DKH

Alumínio Lacado Desert Khaki

H=mm	Ref. ^a	€/ml	€/2,50ml
8	SQL 8-DKH	10,82	27,05
10	SQL 10-DKH	11,29	28,23
12,5	SQL 12-DKH	11,76	29,40

Jointec SQUARE SQL ESP

Alumínio Lacado Espresso

H=mm	Ref. ^a	€/ml	€/2,50ml
8	SQL 8-ESP	10,82	27,05
10	SQL 10-ESP	11,29	28,23
12,5	SQL 12-ESP	11,76	29,40

Jointec SQUARE SQL FRO

Alumínio Lacado Frosty

H=mm	Ref. ^a	€/ml	€/2,50ml
8	SQL 8-FRO	10,82	27,05
10	SQL 10-FRO	11,29	28,23
12,5	SQL 12-FRO	11,76	29,40

Jointec SQUARE SQL ANW

Alumínio Lacado Antique White

H=mm	Ref. ^a	€/ml	€/2,50ml
8	SQL 8-ANW	10,82	27,05
10	SQL 10-ANW	11,29	28,23
12,5	SQL 12-ANW	11,76	29,40

Jointec SQUARE SQL AUG

Alumínio Lacado Autumn Green

H=mm	Ref. ^a	€/ml	€/2,50ml
8	SQL 8-AUG	10,82	27,05
10	SQL 10-AUG	11,29	28,23
12,5	SQL 12-AUG	11,76	29,40

Jointec SQUARE SQL BRW

Alumínio Lacado Bright White

H=mm	Ref. ^a	€/ml	€/2,50ml
8	SQL 8-BRW	10,82	27,05
10	SQL 10-BRW	11,29	28,23
12,5	SQL 12-BRW	11,76	29,40

Jointec SQUARE SQL CBR

Alumínio Lacado Chestnut Brown

H=mm	Ref. ^a	€/ml	€/2,50ml
8	SQL 8-CBR	10,82	27,05
10	SQL 10-CBR	11,29	28,23
12,5	SQL 12-CBR	11,76	29,40

Jointec SQUARE SQL DUG

Alumínio Lacado Dusty Grey

H=mm	Ref. ^a	€/ml	€/2,50ml
8	SQL 8-DUG	10,82	27,05
10	SQL 10-DUG	11,29	28,23
12,5	SQL 12-DUG	11,76	29,40

Jointec SQUARE SQL FOS


Alumínio Lacado Fossil

H=mm	Ref. ^a	€/ml	€/2,50ml
8	SQL 8-FOS	10,82	27,05
10	SQL 10-FOS	11,29	28,23
12,5	SQL 12-FOS	11,76	29,40

Jointec SQUARE SQL HEM

Alumínio Lacado Hemp

H=mm	Ref. ^a	€/ml	€/2,50ml
8	SQL 8-HEM	10,82	27,05
10	SQL 10-HEM	11,29	28,23
12,5	SQL 12-HEM	11,76	29,40



Jointec SQUARE LITE

Jointec SQUARE SQL ALUMÍNIO LACADO RELEVO

Perfil em alumínio lacado relevo com lados iguais em forma de quadrado para remate, proteção e decoração de azulejos, pedra natural e outros revestimentos.

Barras de 2,50ml.



SQL alumínio

Jointec SQUARE SQL HOC

Alumínio Lacado Hot Cocoa

H=mm	Ref. ^a	€/ml	€/2,50ml
8	SQL 8-HOC	10,82	27,05
10	SQL 10-HOC	11,29	28,23
12,5	SQL 12-HOC	11,76	29,40

Jointec SQUARE SQL LAT

Alumínio Lacado Latte

H=mm	Ref. ^a	€/ml	€/2,50ml
8	SQL 8-LAT	10,82	27,05
10	SQL 10-LAT	11,29	28,23
12,5	SQL 12-LAT	11,76	29,40

Jointec SQUARE SQL MBE

Alumínio Lacado Marble Beige

H=mm	Ref. ^a	€/ml	€/2,50ml
8	SQL 8-MBE	10,82	27,05
10	SQL 10-MBE	11,29	28,23
12,5	SQL 12-MBE	11,76	29,40

Jointec SQUARE SQL MIN

Alumínio Lacado Mink

H=mm	Ref. ^a	€/ml	€/2,50ml
8	SQL 8-MIN	10,82	27,05
10	SQL 10-MIN	11,29	28,23
12,5	SQL 12-MIN	11,76	29,40

Jointec SQUARE SQL MUS

Alumínio Lacado Mushroom

H=mm	Ref. ^a	€/ml	€/2,50ml
8	SQL 8-MUS	10,82	27,05
10	SQL 10-MUS	11,29	28,23
12,5	SQL 12-MUS	11,76	29,40

Jointec SQUARE SQL PAR

Alumínio Lacado Parchment

H=mm	Ref. ^a	€/ml	€/2,50ml
8	SQL 8-PAR	10,82	27,05
10	SQL 10-PAR	11,29	28,23
12,5	SQL 12-PAR	11,76	29,40

Jointec SQUARE SQL QUR

Alumínio Lacado Quarry Red

H=mm	Ref. ^a	€/ml	€/2,50ml
8	SQL 8-QUR	10,82	27,05
10	SQL 10-QUR	11,29	28,23
12,5	SQL 12-QUR	11,76	29,40

Jointec SQUARE SQL IRO

Alumínio Lacado Iron

H=mm	Ref. ^a	€/ml	€/2,50ml
8	SQL 8-IRO	10,82	27,05
10	SQL 10-IRO	11,29	28,23
12,5	SQL 12-IRO	11,76	29,40

Jointec SQUARE SQL LIP

Alumínio Lacado Light Pewter

H=mm	Ref. ^a	€/ml	€/2,50ml
8	SQL 8-LIP	10,82	27,05
10	SQL 10-LIP	11,29	28,23
12,5	SQL 12-LIP	11,76	29,40

Jointec SQUARE SQL MIB

Alumínio Lacado Midnight Black

H=mm	Ref. ^a	€/ml	€/2,50ml
8	SQL 8-MIB	10,82	27,05
10	SQL 10-MIB	11,29	28,23
12,5	SQL 12-MIB	11,76	29,40

Jointec SQUARE SQL MOC

Alumínio Lacado Mocha

H=mm	Ref. ^a	€/ml	€/2,50ml
8	SQL 8-MOC	10,82	27,05
10	SQL 10-MOC	11,29	28,23
12,5	SQL 12-MOC	11,76	29,40

Jointec SQUARE SQL NAG

Alumínio Lacado Natural Grey

H=mm	Ref. ^a	€/ml	€/2,50ml
8	SQL 8-NAG	10,82	27,05
10	SQL 10-NAG	11,29	28,23
12,5	SQL 12-NAG	11,76	29,40

Jointec SQUARE SQL PLA


Alumínio Lacado Platinum

H=mm	Ref. ^a	€/ml	€/2,50ml
8	SQL 8-PLA	10,82	27,05
10	SQL 10-PLA	11,29	28,23
12,5	SQL 12-PLA	11,76	29,40

Jointec SQUARE SQL RAV

Alumínio Lacado Raven

H=mm	Ref. ^a	€/ml	€/2,50ml
8	SQL 8-RAV	10,82	27,05
10	SQL 10-RAV	11,29	28,23
12,5	SQL 12-RAV	11,76	29,40



Jointec SQUARE LITE

Jointec SQUARE SQL ALUMÍNIO LACADO RELEVO

Perfil em alumínio lacado relevo com lados iguais em forma de quadrado para remate, proteção e decoração de azulejos, pedra natural e outros revestimentos.

Barras de 2,50ml.



SQL alumínio

Jointec SQUARE SQL SAB

Alumínio Lacado Sand Beige

H=mm	Ref. ^a	€/ml	€/2,50ml
8	SQL 8-SAB	10,82	27,05
10	SQL 10-SAB	11,29	28,23
12,5	SQL 12-SAB	11,76	29,40

Jointec SQUARE SQL SAU

Alumínio Lacado Sauterne

H=mm	Ref. ^a	€/ml	€/2,50ml
8	SQL 8-SAU	10,82	27,05
10	SQL 10-SAU	11,29	28,23
12,5	SQL 12-SAU	11,76	29,40

Jointec SQUARE SQL SIS

Alumínio Lacado Silver Shadow

H=mm	Ref. ^a	€/ml	€/2,50ml
8	SQL 8-SIS	10,82	27,05
10	SQL 10-SIS	11,29	28,23
12,5	SQL 12-SIS	11,76	29,40

Jointec SQUARE SQL SMG

Alumínio Lacado Smoke Grey

H=mm	Ref. ^a	€/ml	€/2,50ml
8	SQL 8-SMG	10,82	27,05
10	SQL 10-SMG	11,29	28,23
12,5	SQL 12-SMG	11,76	29,40

Jointec SQUARE SQL STS

Alumínio Lacado Sterling Silver

H=mm	Ref. ^a	€/ml	€/2,50ml
8	SQL 8-STs	10,82	27,05
10	SQL 10-STs	11,29	28,23
12,5	SQL 12-STs	11,76	29,40

Jointec SQUARE SQL TEC

Alumínio Lacado Terra Cotta

H=mm	Ref. ^a	€/ml	€/2,50ml
8	SQL 8-TEC	10,82	27,05
10	SQL 10-TEC	11,29	28,23
12,5	SQL 12-TEC	11,76	29,40

Jointec SQUARE SQL TWB

Alumínio Lacado Twilight Blue

H=mm	Ref. ^a	€/ml	€/2,50ml
8	SQL 8-TWB	10,82	27,05
10	SQL 10-TWB	11,29	28,23
12,5	SQL 12-TWB	11,76	29,40

Jointec SQUARE SQL SAS

Alumínio Lacado Sandstone

H=mm	Ref. ^a	€/ml	€/2,50ml
8	SQL 8-SAS	10,82	27,05
10	SQL 10-SAS	11,29	28,23
12,5	SQL 12-SAS	11,76	29,40

Jointec SQUARE SQL SIL

Alumínio Lacado Silk

H=mm	Ref. ^a	€/ml	€/2,50ml
8	SQL 8-SIL	10,82	27,05
10	SQL 10-SIL	11,29	28,23
12,5	SQL 12-SIL	11,76	29,40

Jointec SQUARE SQL SLG

Alumínio Lacado Slate Grey

H=mm	Ref. ^a	€/ml	€/2,50ml
8	SQL 8-SLG	10,82	27,05
10	SQL 10-SLG	11,29	28,23
12,5	SQL 12-SLG	11,76	29,40

Jointec SQUARE SQL STE

Alumínio Lacado Steamship

H=mm	Ref. ^a	€/ml	€/2,50ml
8	SQL 8-STE	10,82	27,05
10	SQL 10-STE	11,29	28,23
12,5	SQL 12-STE	11,76	29,40

Jointec SQUARE SQL SGR

Alumínio Lacado Stormy Grey

H=mm	Ref. ^a	€/ml	€/2,50ml
8	SQL 8-SGR	10,82	27,05
10	SQL 10-SGR	11,29	28,23
12,5	SQL 12-SGR	11,76	29,40

Jointec SQUARE SQL TAL


Alumínio Lacado Toasted Almond

H=mm	Ref. ^a	€/ml	€/2,50ml
8	SQL 8-TAL	10,82	27,05
10	SQL 10-TAL	11,29	28,23
12,5	SQL 12-TAL	11,76	29,40

Jointec SQUARE SQL WAL

Alumínio Lacado Walnut

H=mm	Ref. ^a	€/ml	€/2,50ml
8	SQL 8-WAL	10,82	27,05
10	SQL 10-WAL	11,29	28,23
12,5	SQL 12-WAL	11,76	29,40

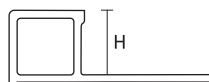


Jointec SQUARE STAR

Jointec SQUARE SQS ALUMÍNIO LACADO GLITTER

Perfil em alumínio lacado com glitter, com lados iguais em forma de quadrado para remate, proteção e decoração de azulejos, pedra natural e outros revestimentos.

Barras de 2,50ml.



SQS alumínio

Jointec SQUARE SQS 01G

Alumínio Lacado Branco Glitter

H=mm	Ref. ^a	€/ml	€/2,50ml
8	SQS 801G	10,82	27,05
10	SQS 1001G	11,29	28,23
11	SQS 1101G	11,53	28,83
12,5	SQS 1201G	11,76	29,40

Jointec SQUARE SQS 02G

Alumínio Lacado Bege Glitter

H=mm	Ref. ^a	€/ml	€/2,50ml
8	SQS 802G	10,82	27,05
10	SQS 1002G	11,29	28,23
11	SQS 1102G	11,53	28,83
12,5	SQS 1202G	11,76	29,40

Jointec SQUARE SQS 03G

Alumínio Lacado Preto Glitter

H=mm	Ref. ^a	€/ml	€/2,50ml
8	SQS 803G	10,82	27,05
10	SQS 1003G	11,29	28,23
11	SQS 1103G	11,53	28,83
12,5	SQS 1203G	11,76	29,40

Jointec SQUARE SQS 10G

Alumínio Lacado Champanhe Glitter

H=mm	Ref. ^a	€/ml	€/2,50ml
8	SQS 810G	10,82	27,05
10	SQS 1010G	11,29	28,23
11	SQS 1110G	11,53	28,83
12,5	SQS 1210G	11,76	29,40

Jointec SQUARE SQS 23G

Alumínio Lacado Antracite Glitter

H=mm	Ref. ^a	€/ml	€/2,50ml
8	SQS 823G	10,82	27,05
10	SQS 1023G	11,29	28,23
11	SQS 1123G	11,53	28,83
12,5	SQS 1223G	11,76	29,40

Jointec SQUARE SQS 34G

Alumínio Lacado Cinza Metal Glitter

H=mm	Ref. ^a	€/ml	€/2,50ml
8	SQS 834G	10,82	27,05
10	SQS 1034G	11,29	28,23
11	SQS 1134G	11,53	28,83
12,5	SQS 1234G	11,76	29,40

Jointec SQUARE SQS 01G-C

Alumínio Lacado Branco Glitter - Corner

H=mm	Ref. ^a	€/un
8	SQS 801G-C	9,65
10	SQS 1001G-C	9,65
11	SQS 1101G-C	9,65
12,5	SQS 1201G-C	9,65

Jointec SQUARE SQS 02G-C

Alumínio Lacado Bege Glitter - Corner

H=mm	Ref. ^a	€/un
8	SQS 802G-C	9,65
10	SQS 1002G-C	9,65
11	SQS 1102G-C	9,65
12,5	SQS 1202G-C	9,65

Jointec SQUARE SQS 03G-C

Alumínio Lacado Preto Glitter - Corner

H=mm	Ref. ^a	€/un
8	SQS 803G-C	9,65
10	SQS 1003G-C	9,65
11	SQS 1103G-C	9,65
12,5	SQS 1203G-C	9,65

Jointec SQUARE SQS 22G

Alumínio Lacado Castanho Glitter

H=mm	Ref. ^a	€/ml	€/2,50ml
8	SQS 822G	10,82	27,05
10	SQS 1022G	11,29	28,23
11	SQS 1122G	11,53	28,83
12,5	SQS 1222G	11,76	29,40

Jointec SQUARE SQS 32G


Alumínio Lacado Castanho Escuro Glitter

H=mm	Ref. ^a	€/ml	€/2,50ml
8	SQS 832G	10,82	27,05
10	SQS 1032G	11,29	28,23
11	SQS 1132G	11,53	28,83
12,5	SQS 1232G	11,76	29,40

Jointec SQUARE SQS 41G

Alumínio Lacado Micáceo Glitter

H=mm	Ref. ^a	€/ml	€/2,50ml
8	SQS 841G	10,82	27,05
10	SQS 1041G	11,29	28,23
11	SQS 1141G	11,53	28,83
12,5	SQS 1241G	11,76	29,40



Jointec SQUARE PRO

Jointec SQUARE SQP ALUMÍNIO ANODIZADO

Perfil em alumínio anodizado com lados iguais em forma de quadrado para remate, proteção e decoração de azulejos, pedra natural e outros revestimentos.

Barras de 2,70ml.



SQP alumínio



Jointec SQUARE SQP 51

Alumínio Prata Mate

H=mm	Ref.ª	€/ml	€/2,70ml
6	SQP 651	7,69	20,76
8	SQP 851	8,27	22,33
9	SQP 951	8,80	23,76
10	SQP 1051	9,03	24,38
11	SQP 1151	9,51	25,68
12,5	SQP 1251	10,19	27,51

Disponível Curve - Ref.ª SQP-CU, sob pedido

Jointec SQUARE SQP 51-C

Alumínio Prata Mate - Corner

H=mm	Ref.ª	€/un
6	SQP 651-C	8,45
8	SQP 851-C	8,45
9	SQP 951-C	8,45
10	SQP 1051-C	8,45
11	SQP 1151-C	8,45
12,5	SQP 1251-C	8,45



Jointec SQUARE SQP 53

Alumínio Prata Brilho

H=mm	Ref.ª	€/ml	€/2,70ml
6	SQP 653	13,41	36,21
8	SQP 853	14,13	38,15
9	SQP 953	15,21	41,07
10	SQP 1053	15,80	42,66
11	SQP 1153	16,71	45,12
12,5	SQP 1253	17,72	47,84

Jointec SQUARE SQP 53-C

Alumínio Prata Brilho - Corner

H=mm	Ref.ª	€/un
6	SQP 653-C	8,45
8	SQP 853-C	8,45
9	SQP 953-C	8,45
10	SQP 1053-C	8,45
11	SQP 1153-C	8,45
12,5	SQP 1253-C	8,45



Jointec SQUARE SQP 52

Alumínio Prata Mate Escovado

H=mm	Ref.ª	€/ml	€/2,70ml
8	SQP 852	13,03	35,18
9	SQP 952	13,48	36,40
10	SQP 1052	13,95	37,67
11	SQP 1152	14,64	39,53
12,5	SQP 1252	15,44	41,69

Jointec SQUARE SQP 54

Alumínio Prata Brilho Escovado

H=mm	Ref.ª	€/ml	€/2,70ml
8	SQP 854	16,11	43,50
9	SQP 954	16,80	45,36
10	SQP 1054	17,52	47,30
11	SQP 1154	19,71	53,22
12,5	SQP 1254	21,91	59,16

Jointec SQUARE SQP 58

Alumínio Prata Brilho Areado

H=mm	Ref.ª	€/ml	€/2,70ml
8	SQP 858	17,31	46,74
9	SQP 958	18,07	48,79
10	SQP 1058	18,81	50,79
11	SQP 1158	21,17	57,16
12,5	SQP 1258	23,55	63,59

Jointec SQUARE SQP 91

Alumínio Titânio Mate

H=mm	Ref.ª	€/ml	€/2,70ml
8	SQP 891	11,33	30,59
9	SQP 991	11,73	31,67
10	SQP 1091	12,13	32,75
11	SQP 1191	12,76	34,45
12,5	SQP 1291	13,43	36,26

Jointec SQUARE SQP 93

Alumínio Titânio Brilho

H=mm	Ref.ª	€/ml	€/2,70ml
8	SQP 893	14,63	39,50
9	SQP 993	15,73	42,47
10	SQP 1093	16,33	44,09
11	SQP 1193	17,27	46,63
12,5	SQP 1293	18,33	49,49

Jointec SQUARE SQP 108

Alumínio Champanhe Brilho Areado

H=mm	Ref.ª	€/ml	€/2,70ml
8	SQP 8108	17,31	46,74
9	SQP 9108	18,07	48,79
10	SQP 10108	18,81	50,79
11	SQP 11108	21,17	57,16
12,5	SQP 12108	23,55	63,59

Jointec SQUARE SQP 112.6

Alumínio Bronze Mate Escovado Envelhecido

H=mm	Ref.ª	€/ml	€/2,70ml
8	SQP 8112.6	25,51	68,88
10	SQP 10112.6	25,92	69,98
12,5	SQP 12112.6	26,20	70,74

Jointec SQUARE SQP 361

Alumínio Cobre Mate

H=mm	Ref.ª	€/ml	€/2,70ml
8	SQP 8361	11,33	30,59
9	SQP 9361	11,73	31,67
10	SQP 10361	12,13	32,75
11	SQP 11361	12,76	34,45
12,5	SQP 12361	13,43	36,26

Jointec SQUARE SQP 363

Alumínio Cobre Brilho

H=mm	Ref.ª	€/ml	€/2,70ml
8	SQP 8363	14,63	39,50
9	SQP 9363	15,73	42,47
10	SQP 10363	16,33	44,09
11	SQP 11363	17,27	46,63
12,5	SQP 12363	18,33	49,49

Jointec SQUARE

Jointec SQUARE SQ ALUMÍNIO LACADO
 Perfil em alumínio lacado com lados iguais em forma de quadrado para remate, proteção e decoração de azulejos, pedra natural e outros revestimentos.
 Barras de 2,50ml.



SQ alumínio



Jointec SQUARE SQ 01L

Alumínio Lacado Branco


H=mm	Ref. ^a	€/ml	€/2,50ml
7	SQ 701L	12,69	31,73
9	SQ 901L	12,94	32,35
11	SQ 1101L	13,26	33,15
12,5	SQ 1201L	13,51	33,78

Jointec SQUARE SQ 03.1L

Alumínio Lacado Preto Mate

H=mm	Ref. ^a	€/ml	€/2,50ml
7	SQ 703.1L	13,04	32,60
9	SQ 903.1L	13,25	33,13
11	SQ 1103.1L	13,79	34,48

Disponíveis barras de 3,00ml sob pedido



SQ 02S



SQ 22S



SQ 23S

Jointec SQUARE SQ 02S

Alumínio Lacado Bege Texturado

H=mm	Ref. ^a	€/ml	€/2,50ml
11	SQ 1102S	16,54	41,35

Jointec SQUARE SQ 22S

Alumínio Lacado Castanho Texturado

H=mm	Ref. ^a	€/ml	€/2,50ml
11	SQ 1122S	16,54	41,35

Jointec SQUARE SQ 23S

Alumínio Lacado Antracite Texturado

H=mm	Ref. ^a	€/ml	€/2,50ml
11	SQ 1123S	16,54	41,35

Jointec SQUARE PRO

Jointec SQUARE SQP ALUMÍNIO LACADO
 Perfil em alumínio lacado com lados iguais em forma de quadrado para remate, proteção e decoração de azulejos, pedra natural e outros revestimentos.
 Barras de 2,70ml.



SQP alumínio



Jointec SQUARE SQP 01L

Alumínio Lacado Branco RAL 9010

H=mm	Ref. ^a	€/ml	€/2,70ml
8	SQP 801L	10,64	28,73
9	SQP 901L	11,01	29,73
10	SQP 1001L	11,60	31,32
11	SQP 1101L	11,91	32,16
12,5	SQP 1201L	12,54	33,86

Jointec SQUARE SQP 01.1L

Alumínio Lacado Branco Mate

H=mm	Ref. ^a	€/ml	€/2,70ml
6	SQP 601.1L	9,81	26,49
8	SQP 801.1L	10,64	28,73
10	SQP 1001.1L	11,60	31,32
12,5	SQP 1201.1L	12,54	33,86

Jointec SQUARE SQP 03.1L

Alumínio Lacado Preto Mate

H=mm	Ref. ^a	€/ml	€/2,70ml
6	SQP 603.1L	10,90	29,43
8	SQP 803.1L	11,83	31,94
10	SQP 1003.1L	12,89	34,80
12,5	SQP 1203.1L	13,93	37,61



Jointec SQUARE PRO

Jointec SQUARE SQP ALUMÍNIO LACADO RELEVO|TEXTURADO

Perfil em alumínio lacado relevo e texturado com lados iguais em forma de quadrado para remate, proteção e decoração de azulejos, pedra natural e outros revestimentos.

Barras de 2,70ml.



SQP alumínio



Jointec SQUARE SQP 01R

Alumínio Lacado Branco Relevo

H=mm	Ref. ^a	€/ml	€/2,70ml
8	SQP 801R	11,83	31,94
10	SQP 1001R	12,89	34,80
11	SQP 1101R	13,24	35,75
12,5	SQP 1201R	13,93	37,61

Jointec SQUARE SQP 02R

Alumínio Lacado Bege Relevo

H=mm	Ref. ^a	€/ml	€/2,70ml
8	SQP 802R	11,83	31,94
10	SQP 1002R	12,89	34,80
11	SQP 1102R	13,24	35,75
12,5	SQP 1202R	13,93	37,61

Jointec SQUARE SQP 03R

Alumínio Lacado Preto Relevo

H=mm	Ref. ^a	€/ml	€/2,70ml
8	SQP 803R	11,83	31,94
10	SQP 1003R	12,89	34,80
11	SQP 1103R	13,24	35,75
12,5	SQP 1203R	13,93	37,61

Jointec SQUARE SQP 04R

Alumínio Lacado Cinza Relevo

H=mm	Ref. ^a	€/ml	€/2,70ml
8	SQP 804R	11,83	31,94
10	SQP 1004R	12,89	34,80
11	SQP 1104R	13,24	35,75
12,5	SQP 1204R	13,93	37,61

Jointec SQUARE SQP 22R

Alumínio Lacado Castanho Relevo

H=mm	Ref. ^a	€/ml	€/2,70ml
8	SQP 822R	11,83	31,94
10	SQP 1022R	12,89	34,80
11	SQP 1122R	13,24	35,75
12,5	SQP 1222R	13,93	37,61

Jointec SQUARE SQP 24R

Alumínio Lacado Cinza Escuro Relevo

H=mm	Ref. ^a	€/ml	€/2,70ml
8	SQP 824R	11,83	31,94
10	SQP 1024R	12,89	34,80
11	SQP 1124R	13,24	35,75
12,5	SQP 1224R	13,93	37,61

Jointec SQUARE SQP 32R

Alumínio Lacado Castanho Escuro Relevo

H=mm	Ref. ^a	€/ml	€/2,70ml
8	SQP 832R	11,83	31,94
10	SQP 1032R	12,89	34,80
11	SQP 1132R	13,24	35,75
12,5	SQP 1232R	13,93	37,61

Jointec SQUARE SQP 41R

Alumínio Lacado Cinza Micáceo Relevo

H=mm	Ref. ^a	€/ml	€/2,70ml
8	SQP 841R	11,83	31,94
10	SQP 1041R	12,89	34,80
11	SQP 1141R	13,24	35,75
12,5	SQP 1241R	13,93	37,61

Jointec SQUARE SQP 42R

Alumínio Lacado Corten Relevo

H=mm	Ref. ^a	€/ml	€/2,70ml
8	SQP 842R	11,83	31,94
10	SQP 1042R	12,89	34,80
11	SQP 1142R	13,24	35,75
12,5	SQP 1242R	13,93	37,61

Jointec SQUARE SQP 04S

Alumínio Lacado Cinza Texturado

H=mm	Ref. ^a	€/ml	€/2,70ml
8	SQP 804S	13,31	35,94
10	SQP 1004S	13,63	36,80
11	SQP 1104S	14,16	38,23
12,5	SQP 1204S	14,47	39,07

Jointec SQUARE SQP 05S

Alumínio Lacado Pergamon Texturado

H=mm	Ref. ^a	€/ml	€/2,70ml
8	SQP 805S	13,31	35,94
10	SQP 1005S	13,63	36,80
11	SQP 1105S	14,16	38,23
12,5	SQP 1205S	14,47	39,07

Jointec SQUARE SQP 12S

Alumínio Lacado Bege Bahama Texturado

H=mm	Ref. ^a	€/ml	€/2,70ml
8	SQP 812S	13,31	35,94
10	SQP 1012S	13,63	36,80
11	SQP 1112S	14,16	38,23
12,5	SQP 1212S	14,47	39,07

Jointec SQUARE SQP 21S

Alumínio Lacado Marfim Texturado

H=mm	Ref. ^a	€/ml	€/2,70ml
8	SQP 821S	13,31	35,94
10	SQP 1021S	13,63	36,80
11	SQP 1121S	14,16	38,23
12,5	SQP 1221S	14,47	39,07

Jointec SQUARE SQP 22S

Alumínio Lacado Castanho Texturado

H=mm	Ref. ^a	€/ml	€/2,70ml
8	SQP 822S	13,31	35,94
10	SQP 1022S	13,63	36,80
11	SQP 1122S	14,16	38,23
12,5	SQP 1222S	14,47	39,07

Jointec SQUARE SQP 23S

Alumínio Lacado Antracite Texturado

H=mm	Ref. ^a	€/ml	€/2,70ml
8	SQP 823S	13,31	35,94
10	SQP 1023S	13,63	36,80
11	SQP 1123S	14,16	38,23
12,5	SQP 1223S	14,47	39,07

Jointec SQUARE SQP 45S

Alumínio Lacado Creme Texturado

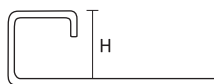
H=mm	Ref. ^a	€/ml	€/2,70ml
8	SQP 845S	13,31	35,94
10	SQP 1045S	13,63	36,80
11	SQP 1145S	14,16	38,23
12,5	SQP 1245S	14,47	39,07



Jointec SQUARE

Jointec SQUARE SQ INOX

Perfil em inox AISI 304/V2A com lados iguais em forma de quadrado para remate, proteção e decoração de azulejos, pedra natural e outros revestimentos.
Barras de 2,50ml e 3,00ml.



SQ inox



Jointec SQUARE SQ 71

Inox Polido AISI 304/V2A

H=mm	Ref. ^a	€/ml	€/2,50ml
7	SQ 771	12,24	30,60
8	SQ 871	12,71	31,78
9	SQ 971	12,94	32,35
10	SQ 1071	13,18	32,95
11	SQ 1171	13,41	33,53
12,5	SQ 1271	13,88	34,70

Jointec SQUARE SQ 71/300

Inox Polido AISI 304/V2A

H=mm	Ref. ^a	€/ml	€/3,00ml
7	SQ 771/300	13,87	41,61
8	SQ 871/300	14,40	43,20
9	SQ 971/300	14,67	44,01
10	SQ 1071/300	14,93	44,79
11	SQ 1171/300	15,20	45,60
12,5	SQ 1271/300	15,73	47,19

Jointec SQUARE SQ 71-C

Inox Polido AISI 304/V2A - Corner

H=mm	Ref. ^a	€/un
7	SQ 771-C	18,24
8	SQ 871-C	18,24
9	SQ 971-C	18,24
10	SQ 1071-C	18,24
11	SQ 1171-C	18,24
12,5	SQ 1271-C	18,24

Jointec SQUARE SQ 72

Inox Escovado AISI 304/V2A

H=mm	Ref. ^a	€/ml	€/2,50ml
7	SQ 772	14,59	36,48
8	SQ 872	15,53	38,83
9	SQ 972	16,00	40,00
10	SQ 1072	16,47	41,18
11	SQ 1172	16,94	42,35
12,5	SQ 1272	17,41	43,53

Jointec SQUARE SQ 72/300

Inox Escovado AISI 304/V2A

H=mm	Ref. ^a	€/ml	€/3,00ml
7	SQ 772/300	16,53	49,59
8	SQ 872/300	17,60	52,80
9	SQ 972/300	18,13	54,39
10	SQ 1072/300	18,67	56,01
11	SQ 1172/300	19,20	57,60
12,5	SQ 1272/300	19,73	59,19

Jointec SQUARE SQ 72-C

Inox Escovado AISI 304/V2A - Corner

H=mm	Ref. ^a	€/un
7	SQ 772-C	20,00
8	SQ 872-C	20,00
9	SQ 972-C	20,00
10	SQ 1072-C	20,00
11	SQ 1172-C	20,00
12,5	SQ 1272-C	20,00

Jointec SQUARE SQ 71-C ECO

Imitação Inox Polido - Corner

H=mm	Ref. ^a	€/un
9	SQ 971-C ECO	5,88
10	SQ 1071-C ECO	5,88
11	SQ 1171-C ECO	5,88
12,5	SQ 1271-C ECO	5,88

Jointec SQUARE SQ 72-C ECO

Imitação Inox Escovado - Corner

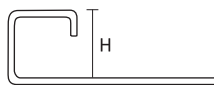
H=mm	Ref. ^a	€/un
9	SQ 972-C ECO	8,59
10	SQ 1072-C ECO	8,59
11	SQ 1172-C ECO	8,59
12,5	SQ 1272-C ECO	8,59



Jointec SQUARE LUXE

Jointec SQUARE SQL INOX

Perfil em inox AISI 304/V2A com lados iguais em forma de quadrado para remate, proteção e decoração de azulejos, pedra natural e outros revestimentos.
Barras de 2,50ml.



SQL inox

Jointec SQUARE SQL 71 CHROME

Inox Polido CHROME AISI 304/V2A

H=mm	Ref. ^a	€/ml	€/2,50ml
8	SQL 871 CHROME	16,00	40,00
10	SQL 1071 CHROME	17,41	43,53
12,5	SQL 1271 CHROME	18,82	47,05

Disponíveis peças CORNER, sob pedido.

Jointec SQUARE SQL 71 BLACK

Inox Polido BLACK AISI 304/V2A

H=mm	Ref. ^a	€/ml	€/2,50ml
8	SQL 871 BLACK	16,00	40,00
10	SQL 1071 BLACK	17,41	43,53
12,5	SQL 1271 BLACK	18,82	47,05


Disponíveis peças CORNER, sob pedido.

Jointec SQUARE SQL 71 GOLD

Inox Polido GOLD AISI 304/V2A

H=mm	Ref. ^a	€/ml	€/2,50ml
8	SQL 871 GOLD	16,00	40,00
10	SQL 1071 GOLD	17,41	43,53
12,5	SQL 1271 GOLD	18,82	47,05

Disponíveis peças CORNER, sob pedido.





Jointec SQUARE PRO

Jointec SQUARE SQP INOX

Perfil em inox com lados iguais em forma de quadrado para remate, proteção e decoração de azulejos, pedra natural e outros revestimentos. Barras de 2,70 ml.



SQP inox



Jointec SQUARE SQP 71

Inox Polido AISI 304/V2A

H=mm	Ref. ^a	€/ml	€/2,70ml
6	SQP 671	15,65	42,26
8	SQP 871	16,48	44,50
9	SQP 971	17,06	46,06
10	SQP 1071	17,84	48,17
11	SQP 1171	18,23	49,22
12,5	SQP 1271	18,99	51,27
15	SQP 1571	22,29	60,18

Com película de proteção

Jointec SQUARE CURVE SQP 71 - CU

Inox Polido AISI 304/V2A



H=mm	Ref. ^a	€/ml	€/2,70ml
6	SQP 671-CU	20,39	55,05
8	SQP 871-CU	21,26	57,40
9	SQP 971-CU	21,88	59,08
10	SQP 1071-CU	22,68	61,24
11	SQP 1171-CU	23,10	62,37
12,5	SQP 1271-CU	23,86	64,42
15	SQP 1571-CU	26,69	72,06

Jointec SQUARE SQP 71-C

Inox Polido AISI 304/V2A - Corner

H=mm	Ref. ^a	€/un
6	SQP 671-C	20,75
8	SQP 871-C	20,75
9	SQP 971-C	20,75
10	SQP 1071-C	20,75
11	SQP 1171-C	20,75
12,5	SQP 1271-C	20,75
15	SQP 1571-C	20,75

Jointec SQUARE SQP 71/V4A

Inox Polido AISI 316/V4A

H=mm	Ref. ^a	€/ml	€/2,70ml
8	SQP 871/V4A	21,48	58,00
9	SQP 971/V4A	22,10	59,67
10	SQP 1071/V4A	22,93	61,91
11	SQP 1171/V4A	23,34	63,02
12,5	SQP 1271/V4A	24,13	65,15
15	SQP 1571/V4A	26,99	72,87

Com película de proteção

Jointec SQUARE SQP 71/V4A

Inox Polido AISI 316/V4 - Corner

H=mm	Ref. ^a	€/un
8	SQP 871/V4A-C	26,33
9	SQP 971/V4A-C	26,33
10	SQP 1071/V4A-C	26,33
11	SQP 1171/V4A-C	26,33
12,5	SQP 1271/V4A-C	26,33
15	SQP 1571/V4A-C	26,33

Jointec SQUARE SQP 72

Inox Escovado AISI 304/V2A

H=mm	Ref. ^a	€/ml	€/2,70ml
6	SQP 672	19,39	52,35
8	SQP 872	20,28	54,76
9	SQP 972	20,85	56,30
10	SQP 1072	21,65	58,46
11	SQP 1172	22,04	59,51
12,5	SQP 1272	22,83	61,64
15	SQP 1572	25,79	69,63

Com película de proteção

Jointec SQUARE SQP 72-C

Inox Escovado AISI 304/V2A - Corner

H=mm	Ref. ^a	€/un
6	SQP 672-C	24,09
8	SQP 872-C	24,09
9	SQP 972-C	24,09
10	SQP 1072-C	24,09
11	SQP 1172-C	24,09
12,5	SQP 1272-C	24,09
15	SQP 1572-C	24,09



Jointec SQUARE SQP 78

Inox Areado AISI 304/V2A

H=mm	Ref. ^a	€/ml	€/2,70ml
8	SQP 878	21,61	58,35
10	SQP 1078	23,01	62,13
12,5	SQP 1278	24,20	65,34

Com película de proteção

Jointec SQUARE SQP 78-C

Inox Areado AISI 304/V2A - Corner

H=mm	Ref. ^a	€/un
8	SQP 878-C	21,22
10	SQP 1078-C	21,22
12,5	SQP 1278-C	21,22



Jointec SQUARE PRO

Jointec SQUARE SQP LATÃO

Perfil em latão com lados iguais em forma de quadrado para remate, proteção e decoração de azulejos, pedra natural e outros revestimentos.

Barras de 2,70ml.



SQP latão



Jointec SQUARE SQP 61

Latão Polido

H=mm	Ref. ^a	€/ml	€/2,70ml
8	SQP 861	21,18	57,19
10	SQP 1061	24,10	65,07
12,5	SQP 1261	26,55	71,69

Com película de proteção

Jointec SQUARE SQP 61-C

Latão Polido - Corner

H=mm	Ref. ^a	€/un
8	SQP 861-C	16,75
10	SQP 1061-C	16,75
12,5	SQP 1261-C	16,75



Jointec SQUARE SQP 63

Latão Cromado

H=mm	Ref. ^a	€/ml	€/2,70ml
8	SQP 863	34,06	91,96
10	SQP 1063	37,19	100,41
12,5	SQP 1263	40,46	109,24

Jointec SQUARE SQP 63-C

Latão Cromado - Corner

H=mm	Ref. ^a	€/un
8	SQP 863-C	21,80
10	SQP 1063-C	21,80
12,5	SQP 1263-C	21,80

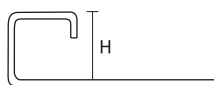


Jointec SQUARE PRO

Jointec SQUARE SQP LATÃO

Perfil em latão com lados iguais em forma de quadrado para remate, proteção e decoração de azulejos, pedra natural e outros revestimentos.

Barras de 2,70ml.



SQP latão

Jointec SQUARE SQP 62

Latão Escovado

H=mm	Ref. ^a	€/ml	€/2,70ml
4,5	SQP 462	27,72	74,84
6	SQP 662	32,24	87,05
8	SQP 862	33,62	90,77
10	SQP 1062	35,22	95,09
12,5	SQP 1262	39,06	105,46

Disponibilidade sob pedido

Jointec SQUARE SQP 62-C

Latão Escovado - Corner

H=mm	Ref. ^a	€/un
4,5	SQP 462-C	35,05
6	SQP 662-C	35,05
8	SQP 862-C	35,05
10	SQP 1062-C	35,05
12,5	SQP 1262-C	35,05

Jointec SQUARE SQP 66

Latão Envelhecido

H=mm	Ref. ^a	€/ml	€/2,70ml
8	SQP 866	59,20	159,84
10	SQP 1066	64,30	173,61
12,5	SQP 1266	67,85	183,20

Disponibilidade sob pedido

Jointec SQUARE SQP 66-C

Latão Envelhecido - Corner

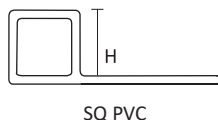
H=mm	Ref. ^a	€/un
8	SQP 866-C	37,63
10	SQP 1066-C	37,63
12,5	SQP 1266-C	37,63

Jointec SQUARE

Jointec SQUARE SQ PVC

Perfil em PVC com lados iguais em forma de quadrado para remate, proteção e decoração de azulejos, pedra natural e outros revestimentos.

Barras de 2,50ml.



Jointec SQUARE SQ 01


PVC Branco

H=mm	Ref. ^a	€/ml	€/2,50ml
9	SQ 901	1,65	4,13
11	SQ 1101	1,79	4,48

Jointec SQUARE SQ 01-C

PVC Branco - Corner

H=mm	Ref. ^a	€/un
9	SQ 901-C	2,12
11	SQ 1101-C	2,12



Jointec SQUARE SQ 03

PVC Preto

H=mm	Ref. ^a	€/ml	€/2,50ml
9	SQ 903	1,65	4,13
11	SQ 1103	1,79	4,48

Jointec SQUARE SQ 04

PVC Cinza

H=mm	Ref. ^a	€/ml	€/2,50ml
9	SQ 904	1,65	4,13
11	SQ 1104	1,79	4,48

Jointec SQUARE SQ 35

PVC Jasmim

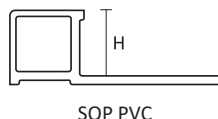
H=mm	Ref. ^a	€/ml	€/2,50ml
9	SQ 935	1,65	4,13
11	SQ 1135	1,79	4,48

Jointec SQUARE PRO

Jointec SQUARE SQP PVC

Perfil em PVC com lados iguais em forma de quadrado para remate, proteção e decoração de azulejos, pedra natural e outros revestimentos.

Barras de 2,70ml.



Jointec SQUARE SQP 01

PVC Branco RAL 9010

H=mm	Ref. ^a	€/ml	€/2,70ml
6	SQP 601	2,80	7,56
8	SQP 801	3,05	8,24
10	SQP 1001	3,33	8,99

Jointec SQUARE SQP 03

PVC Preto RAL 9005

H=mm	Ref. ^a	€/ml	€/2,70ml
6	SQP 603	2,80	7,56
8	SQP 803	3,05	8,24
10	SQP 1003	3,33	8,99

Jointec SQUARE SQP 04

PVC Cinza RAL 7038

H=mm	Ref. ^a	€/ml	€/2,70ml
6	SQP 604	2,80	7,56
8	SQP 804	3,05	8,24
10	SQP 1004	3,33	8,99

Jointec SQUARE SQP 05

PVC Pergamon RAL 9001

H=mm	Ref. ^a	€/ml	€/2,70ml
6	SQP 605	2,80	7,56
8	SQP 805	3,05	8,24
10	SQP 1005	3,33	8,99

Jointec SQUARE SQP 12

PVC Bege Bahama

H=mm	Ref. ^a	€/ml	€/2,70ml
6	SQP 612	2,80	7,56
8	SQP 812	3,05	8,24
10	SQP 1012	3,33	8,99

Jointec SQUARE SQP 21

PVC Marfim RAL 1013

H=mm	Ref. ^a	€/ml	€/2,70ml
6	SQP 621	2,80	7,56
8	SQP 821	3,05	8,24
10	SQP 1021	3,33	8,99

Jointec SQUARE SQP 45

PVC Creme RAL 1015

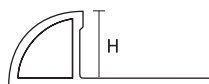
H=mm	Ref. ^a	€/ml	€/2,70ml
6	SQP 645	2,80	7,56
8	SQP 845	3,05	8,24
10	SQP 1045	3,33	8,99

Jointec ROUND CLOSED

Jointec ROUND CLOSED ROC ALUMÍNIO ANODIZADO

Perfil em alumínio anodizado para remate, proteção e decoração de azulejos, pedra natural e outros revestimentos.

Barras de 2,50ml e 3,00ml.



ROC alumínio



Jointec ROUND CLOSED ROC 51

Alumínio Prata Mate

H=mm	Ref. ^a	€/ml	€/2,50ml
6	ROC 651	5,65	14,13
8	ROC 851	6,35	15,88
10	ROC 1051	6,82	17,05
12,5	ROC 1251	7,79	19,48
15	ROC 1551	8,92	22,30

Jointec ROUND CLOSED ROC 51/300

Alumínio Prata Mate

H=mm	Ref. ^a	€/ml	€/3,00ml
6	ROC 651/300	6,40	19,20
8	ROC 851/300	6,99	20,97
10	ROC 1051/300	7,60	22,80
12,5	ROC 1251/300	10,13	30,39

Jointec ROUND CLOSED ROC 54

Alumínio Prata Brilho Escovado

H=mm	Ref. ^a	€/ml	€/2,50ml
8	ROC 854	11,76	29,40
10	ROC 1054	12,24	30,60
12,5	ROC 1254	12,71	31,78

Jointec ROUND CLOSED ROC 83

Alumínio Ouro Brilho

H=mm	Ref. ^a	€/ml	€/2,50ml
10	ROC 1083	12,66	31,65

Jointec ROUND CLOSED ROC 94

Alumínio Titânio Brilho Escovado

H=mm	Ref. ^a	€/ml	€/2,50ml
8	ROC 894	11,29	28,23
10	ROC 1094	11,76	29,40
12,5	ROC 1294	13,18	32,95

Jointec ROUND CLOSED ROC 11.2

Alumínio Bronze Escovado

H=mm	Ref. ^a	€/ml	€/2,50ml
10	ROC 1011.2	8,38	20,95
12,5	ROC 1211.2	8,47	21,18

Jointec ROUND CLOSED ROC 51-E

Peças Especiais Ângulo - Externo

H=mm	Externo	€/un
6	ROC 651-E	8,12
8	ROC 851-E	8,12
10	ROC 1051-E	8,12
12,5	ROC 1251-E	8,12
15	ROC 1551-E	8,12

Jointec ROUND CLOSED ROC 53

Alumínio Prata Brilho

H=mm	Ref. ^a	€/ml	€/2,50ml
6	ROC 653	8,47	21,18
8	ROC 853	8,94	22,35
10	ROC 1053	9,41	23,53
12,5	ROC 1253	9,88	24,70
15	ROC 1553	10,35	25,88

Jointec ROUND CLOSED ROC 54/300

Alumínio Prata Brilho Escovado

H=mm	Ref. ^a	€/ml	€/3,00ml
8	ROC 854/300	12,53	37,59
10	ROC 1054/300	13,45	40,35
12,5	ROC 1254/300	14,73	44,19

Jointec ROUND CLOSED ROC 91

Alumínio Titânio Mate

H=mm	Ref. ^a	€/ml	€/2,50ml
8	ROC 891	7,06	17,65
10	ROC 1091	7,53	18,83
12,5	ROC 1291	8,94	22,35

Jointec ROUND CLOSED ROC 03.3

Alumínio Preto Brilho

H=mm	Ref. ^a	€/ml	€/2,50ml
10	ROC 1003.3	9,65	24,13
12,5	ROC 1203.3	11,67	29,18

Jointec ROUND CLOSED ROC 36.4

Alumínio Cobre Brilho Escovado

H=mm	Ref. ^a	€/ml	€/2,50ml
10	ROC 1036.4	9,18	22,95
12,5	ROC 1236.4	11,20	28,00

Jointec ROUND CLOSED ROC 51-I

Peças Especiais Ângulo - Interno

H=mm	Interno	€/un
6	ROC 651-I	9,29
8	ROC 851-I	9,65
10	ROC 1051-I	10,00
12,5	ROC 1251-I	10,47
15	ROC 1551-I	10,94

Jointec ROUND CLOSED ROC 53/300

Alumínio Prata Brilho

H=mm	Ref. ^a	€/ml	€/3,00ml
6	ROC 653/300	10,68	32,04
8	ROC 853/300	11,79	35,37
10	ROC 1053/300	12,66	37,98

Jointec ROUND CLOSED ROC 81

Alumínio Ouro Mate

H=mm	Ref. ^a	€/ml	€/2,50ml
10	ROC 1081	11,06	27,65
12,5	ROC 1281	11,29	28,23

Jointec ROUND CLOSED ROC 93

Alumínio Titânio Brilho

H=mm	Ref. ^a	€/ml	€/2,50ml
8	ROC 893	10,35	25,88
10	ROC 1093	10,82	27,05
12,5	ROC 1293	11,76	29,40

Jointec ROUND CLOSED ROC 03.4

Alumínio Preto Brilho Escovado

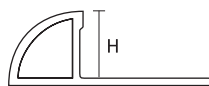
H=mm	Ref. ^a	€/ml	€/2,50ml
10	ROC 1003.4	9,32	23,30
12,5	ROC 1203.4	11,60	29,00



Jointec **ROUND CLOSED**

Jointec ROUND CLOSED ROC ALUMÍNIO LACADO

Perfil em alumínio lacado para remate, proteção e decoração de azulejos, pedra natural e outros revestimentos.
Barras de 2,50ml.



ROC alumínio



Jointec ROUND CLOSED ROC 01L

Alumínio Lacado Branco

H=mm	Ref. ^a	€/ml	€/2,50ml
6	ROC 601L	8,08	20,20
8	ROC 801L	8,24	20,60
10	ROC 1001L	8,47	21,18
12,5	ROC 1201L	9,13	22,83

Disponíveis barras de 3,00ml, sob pedido

Jointec ROUND CLOSED ROC 01L-E

Peças Especiais Ângulo - Externo

H=mm	Externo	€/un
6	ROC 601L-E	8,24
8	ROC 801L-E	8,24
10	ROC 1001L-E	8,24
12,5	ROC 1201L-E	8,24

Jointec ROUND CLOSED ROC 01L-I

Peças Especiais Ângulo - Interno

H=mm	Interno	€/un
6	ROC 601L-I	8,82
8	ROC 801L-I	8,82
10	ROC 1001L-I	8,82
12,5	ROC 1201L-I	8,82

Jointec ROUND CLOSED ROC 03.1L

Alumínio Lacado Preto Mate

H=mm	Ref. ^a	€/ml	€/2,50ml
8	ROC 803.1L	12,26	30,65
10	ROC 1003.1L	12,97	32,43
12,5	ROC 1203.1L	14,20	35,50

Jointec ROUND CLOSED ROC 03.1L-E

Peças Especiais Ângulo - Externo

H=mm	Externo	€/un
8	ROC 803.1L-E	9,00
10	ROC 1003.1L-E	9,00
12,5	ROC 1203.1L-E	9,00

Jointec ROUND CLOSED ROC 03.1L-I

Peças Especiais Ângulo - Interno

H=mm	Interno	€/un
8	ROC 803.1L-I	9,00
10	ROC 1003.1L-I	9,00
12,5	ROC 1203.1L-I	9,00

Jointec ROUND CLOSED ROC 04L

Alumínio Lacado Cinza

H=mm	Ref. ^a	€/ml	€/2,50ml
8	ROC 804L	7,76	19,40
10	ROC 1004L	8,47	21,18
12,5	ROC 1204L	9,13	22,83

Jointec ROUND CLOSED ROC 12L

Alumínio Lacado Bege Bahama

H=mm	Ref. ^a	€/ml	€/2,50ml
8	ROC 812L	7,76	19,40
10	ROC 1012L	8,47	21,18
12,5	ROC 1212L	9,13	22,83

Jointec ROUND CLOSED ROC 14L

Alumínio Lacado Cinza Claro

H=mm	Ref. ^a	€/ml	€/2,50ml
8	ROC 814L	7,76	19,40
10	ROC 1014L	8,47	21,18
12,5	ROC 1214L	9,13	22,83

Jointec ROUND CLOSED ROC 24L

Alumínio Lacado Cinza Escuro

H=mm	Ref. ^a	€/ml	€/2,50ml
8	ROC 824L	7,76	19,40
10	ROC 1024L	8,47	21,18
12,5	ROC 1224L	9,13	22,83

Jointec ROUND CLOSED ROC 30L

Alumínio Lacado Bege Escuro

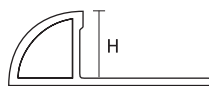
H=mm	Ref. ^a	€/ml	€/2,50ml
8	ROC 830L	7,76	19,40
10	ROC 1030L	8,47	21,18
12,5	ROC 1230L	9,13	22,83



Jointec ROUND CLOSED LITE

Jointec ROUND CLOSED ROL ALUMÍNIO LACADO RELEVO

Perfil em alumínio lacado relevo para remate, proteção e decoração de azulejos, pedra natural e outros revestimentos. Barras de 2,50ml.



ROL alumínio

Jointec ROUND CLOSED ROL ALM

Alumínio Lacado Almond

H=mm	Ref. ^a	€/ml	€/2,50ml
8	ROL 8-ALM	10,35	25,88
10	ROL 10-ALM	10,59	26,48
12,5	ROL 12-ALM	11,29	28,23

Jointec ROUND CLOSED ROL ARC

Alumínio Lacado Artic

H=mm	Ref. ^a	€/ml	€/2,50ml
8	ROL 8-ARC	10,35	25,88
10	ROL 10-ARC	10,59	26,48
12,5	ROL 12-ARC	11,29	28,23

Jointec ROUND CLOSED ROL MSW

Alumínio Lacado Black

H=mm	Ref. ^a	€/ml	€/2,50ml
8	ROL 8-MSW	10,35	25,88
10	ROL 10-MSW	10,59	26,48
12,5	ROL 12-MSW	11,29	28,23

Jointec ROUND CLOSED ROL BUC

Alumínio Lacado Butter Cream

H=mm	Ref. ^a	€/ml	€/2,50ml
8	ROL 8-BUC	10,35	25,88
10	ROL 10-BUC	10,59	26,48
12,5	ROL 12-BUC	11,29	28,23

Jointec ROUND CLOSED ROL DKH

Alumínio Lacado Desert Khaki

H=mm	Ref. ^a	€/ml	€/2,50ml
8	ROL 8-DKH	10,35	25,88
10	ROL 10-DKH	10,59	26,48
12,5	ROL 12-DKH	11,29	28,23

Jointec ROUND CLOSED ROL ESP

Alumínio Lacado Espresso

H=mm	Ref. ^a	€/ml	€/2,50ml
8	ROL 8-ESP	10,35	25,88
10	ROL 10-ESP	10,59	26,48
12,5	ROL 12-ESP	11,29	28,23

Jointec ROUND CLOSED ROL FRO

Alumínio Lacado Frosty

H=mm	Ref. ^a	€/ml	€/2,50ml
8	ROL 8-FRO	10,35	25,88
10	ROL 10-FRO	10,59	26,48
12,5	ROL 12-FRO	11,29	28,23

Jointec ROUND CLOSED ROL ANW

Alumínio Lacado Antique White

H=mm	Ref. ^a	€/ml	€/2,50ml
8	ROL 8-ANW	10,35	25,88
10	ROL 10-ANW	10,59	26,48
12,5	ROL 12-ANW	11,29	28,23

Jointec ROUND CLOSED ROL AUG

Alumínio Lacado Autumn Green

H=mm	Ref. ^a	€/ml	€/2,50ml
8	ROL 8-AUG	10,35	25,88
10	ROL 10-AUG	10,59	26,48
12,5	ROL 12-AUG	11,29	28,23

Jointec ROUND CLOSED ROL BRW

Alumínio Lacado Bright White

H=mm	Ref. ^a	€/ml	€/2,50ml
8	ROL 8-BRW	10,35	25,88
10	ROL 10-BRW	10,59	26,48
12,5	ROL 12-BRW	11,29	28,23

Jointec ROUND CLOSED ROL CBR

Alumínio Lacado Chestnut Brown

H=mm	Ref. ^a	€/ml	€/2,50ml
8	ROL 8-CBR	10,35	25,88
10	ROL 10-CBR	10,59	26,48
12,5	ROL 12-CBR	11,29	28,23

Jointec ROUND CLOSED ROL DUG

Alumínio Lacado Dusty Grey

H=mm	Ref. ^a	€/ml	€/2,50ml
8	ROL 8-DUG	10,35	25,88
10	ROL 10-DUG	10,59	26,48
12,5	ROL 12-DUG	11,29	28,23

Jointec ROUND CLOSED ROL FOS

Alumínio Lacado Fossil

H=mm	Ref. ^a	€/ml	€/2,50ml
8	ROL 8-FOS	10,35	25,88
10	ROL 10-FOS	10,59	26,48
12,5	ROL 12-FOS	11,29	28,23

Jointec ROUND CLOSED ROL HEM

Alumínio Lacado Hemp

H=mm	Ref. ^a	€/ml	€/2,50ml
8	ROL 8-HEM	10,35	25,88
10	ROL 10-HEM	10,59	26,48
12,5	ROL 12-HEM	11,29	28,23





Jointec **ROUND CLOSED LITE**

Jointec ROUND CLOSED ROL ALUMÍNIO LACADO RELEVO

Perfil em alumínio lacado relevo para remate, proteção e decoração de azulejos, pedra natural e outros revestimentos. Barras de 2,50ml.



ROL alumínio

Jointec ROUND CLOSED ROL HOC

Alumínio Lacado Hot Cocoa

H=mm	Ref. ^a	€/ml	€/2,50ml
8	ROL 8-HOC	10,35	25,88
10	ROL 10-HOC	10,59	26,48
12,5	ROL 12-HOC	11,29	28,23

Jointec ROUND CLOSED ROL LAT

Alumínio Lacado Latte

H=mm	Ref. ^a	€/ml	€/2,50ml
8	ROL 8-LAT	10,35	25,88
10	ROL 10-LAT	10,59	26,48
12,5	ROL 12-LAT	11,29	28,23

Jointec ROUND CLOSED ROL MBE

Alumínio Lacado Marble Beige

H=mm	Ref. ^a	€/ml	€/2,50ml
8	ROL 8-MBE	10,35	25,88
10	ROL 10-MBE	10,59	26,48
12,5	ROL 12-MBE	11,29	28,23

Jointec ROUND CLOSED ROL MIN

Alumínio Lacado Mink

H=mm	Ref. ^a	€/ml	€/2,50ml
8	ROL 8-MIN	10,35	25,88
10	ROL 10-MIN	10,59	26,48
12,5	ROL 12-MIN	11,29	28,23

Jointec ROUND CLOSED ROL MUS

Alumínio Lacado Mushroom

H=mm	Ref. ^a	€/ml	€/2,50ml
8	ROL 8-MUS	10,35	25,88
10	ROL 10-MUS	10,59	26,48
12,5	ROL 12-MUS	11,29	28,23

Jointec ROUND CLOSED ROL PAR

Alumínio Lacado Parchment

H=mm	Ref. ^a	€/ml	€/2,50ml
8	ROL 8-PAR	10,35	25,88
10	ROL 10-PAR	10,59	26,48
12,5	ROL 12-PAR	11,29	28,23

Jointec ROUND CLOSED ROL QUR

Alumínio Lacado Quarry Red

H=mm	Ref. ^a	€/ml	€/2,50ml
8	ROL 8-QUR	10,35	25,88
10	ROL 10-QUR	10,59	26,48
12,5	ROL 12-QUR	11,29	28,23

Jointec ROUND CLOSED ROL IRO

Alumínio Lacado Iron

H=mm	Ref. ^a	€/ml	€/2,50ml
8	ROL 8-IRO	10,35	25,88
10	ROL 10-IRO	10,59	26,48
12,5	ROL 12-IRO	11,29	28,23

Jointec ROUND CLOSED ROL LIP

Alumínio Lacado Light Pewter

H=mm	Ref. ^a	€/ml	€/2,50ml
8	ROL 8-LIP	10,35	25,88
10	ROL 10-LIP	10,59	26,48
12,5	ROL 12-LIP	11,29	28,23

Jointec ROUND CLOSED ROL MIB

Alumínio Lacado Midnight Black

H=mm	Ref. ^a	€/ml	€/2,50ml
8	ROL 8-MIB	10,35	25,88
10	ROL 10-MIB	10,59	26,48
12,5	ROL 12-MIB	11,29	28,23

Jointec ROUND CLOSED ROL MOC

Alumínio Lacado Mocha

H=mm	Ref. ^a	€/ml	€/2,50ml
8	ROL 8-MOC	10,35	25,88
10	ROL 10-MOC	10,59	26,48
12,5	ROL 12-MOC	11,29	28,23

Jointec ROUND CLOSED ROL NAG

Alumínio Lacado Natural Grey

H=mm	Ref. ^a	€/ml	€/2,50ml
8	ROL 8-NAG	10,35	25,88
10	ROL 10-NAG	10,59	26,48
12,5	ROL 12-NAG	11,29	28,23

Jointec ROUND CLOSED ROL PLA

Alumínio Lacado Platinum

H=mm	Ref. ^a	€/ml	€/2,50ml
8	ROL 8-PLA	10,35	25,88
10	ROL 10-PLA	10,59	26,48
12,5	ROL 12-PLA	11,29	28,23

Jointec ROUND CLOSED ROL RAV

Alumínio Lacado Raven

H=mm	Ref. ^a	€/ml	€/2,50ml
8	ROL 8-RAV	10,35	25,88
10	ROL 10-RAV	10,59	26,48
12,5	ROL 12-RAV	11,29	28,23



HOC



IRO



LAT



LIP



MBE



MIB



MIN



MOC



MUS



NAG



PAR



PLA



QUR

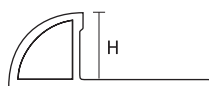


RAV

Jointec ROUND CLOSED LITE

Jointec ROUND CLOSED ROL ALUMÍNIO LACADO RELEVO

Perfil em alumínio lacado relevo para remate, proteção e decoração de azulejos, pedra natural e outros revestimentos. Barras de 2,50ml.



ROL alumínio

Jointec ROUND CLOSED ROL SAB

Alumínio Lacado Sand Beige

H=mm	Ref. ^a	€/ml	€/2,50ml
8	ROL 8-SAB	10,35	25,88
10	ROL 10-SAB	10,59	26,48
12,5	ROL 12-SAB	11,29	28,23

Jointec ROUND CLOSED ROL SAU

Alumínio Lacado Sauterne

H=mm	Ref. ^a	€/ml	€/2,50ml
8	ROL 8-SAU	10,35	25,88
10	ROL 10-SAU	10,59	26,48
12,5	ROL 12-SAU	11,29	28,23

Jointec ROUND CLOSED ROL SIS

Alumínio Lacado Silver Shadow

H=mm	Ref. ^a	€/ml	€/2,50ml
8	ROL 8-SIS	10,35	25,88
10	ROL 10-SIS	10,59	26,48
12,5	ROL 12-SIS	11,29	28,23

Jointec ROUND CLOSED ROL SMG

Alumínio Lacado Smoke Grey

H=mm	Ref. ^a	€/ml	€/2,50ml
8	ROL 8-SMG	10,35	25,88
10	ROL 10-SMG	10,59	26,48
12,5	ROL 12-SMG	11,29	28,23

Jointec ROUND CLOSED ROL STS

Alumínio Lacado Sterling Silver

H=mm	Ref. ^a	€/ml	€/2,50ml
8	ROL 8-STs	10,35	25,88
10	ROL 10-STs	10,59	26,48
12,5	ROL 12-STs	11,29	28,23

Jointec ROUND CLOSED ROL TEC

Alumínio Lacado Terra Cotta

H=mm	Ref. ^a	€/ml	€/2,50ml
8	ROL 8-TEC	10,35	25,88
10	ROL 10-TEC	10,59	26,48
12,5	ROL 12-TEC	11,29	28,23

Jointec ROUND CLOSED ROL TWB

Alumínio Lacado Twilight Blue

H=mm	Ref. ^a	€/ml	€/2,50ml
8	ROL 8-TWB	10,35	25,88
10	ROL 10-TWB	10,59	26,48
12,5	ROL 12-TWB	11,29	28,23

Jointec ROUND CLOSED ROL SAS

Alumínio Lacado Sandstone

H=mm	Ref. ^a	€/ml	€/2,50ml
8	ROL 8-SAS	10,35	25,88
10	ROL 10-SAS	10,59	26,48
12,5	ROL 12-SAS	11,29	28,23

Jointec ROUND CLOSED ROL SIL

Alumínio Lacado Silk

H=mm	Ref. ^a	€/ml	€/2,50ml
8	ROL 8-SIL	10,35	25,88
10	ROL 10-SIL	10,59	26,48
12,5	ROL 12-SIL	11,29	28,23

Jointec ROUND CLOSED ROL SLG

Alumínio Lacado Slate Grey

H=mm	Ref. ^a	€/ml	€/2,50ml
8	ROL 8-SLG	10,35	25,88
10	ROL 10-SLG	10,59	26,48
12,5	ROL 12-SLG	11,29	28,23

Jointec ROUND CLOSED ROL STE

Alumínio Lacado Steamship

H=mm	Ref. ^a	€/ml	€/2,50ml
8	ROL 8-STE	10,35	25,88
10	ROL 10-STE	10,59	26,48
12,5	ROL 12-STE	11,29	28,23

Jointec ROUND CLOSED ROL SGR

Alumínio Lacado Stormy Grey

H=mm	Ref. ^a	€/ml	€/2,50ml
8	ROL 8-SGR	10,35	25,88
10	ROL 10-SGR	10,59	26,48
12,5	ROL 12-SGR	11,29	28,23

Jointec ROUND CLOSED ROL TAL

Alumínio Lacado Toasted Almond

H=mm	Ref. ^a	€/ml	€/2,50ml
8	ROL 8-TAL	10,35	25,88
10	ROL 10-TAL	10,59	26,48
12,5	ROL 12-TAL	11,29	28,23

Jointec ROUND CLOSED ROL WAL

Alumínio Lacado Walnut

H=mm	Ref. ^a	€/ml	€/2,50ml
8	ROL 8-WAL	10,35	25,88
10	ROL 10-WAL	10,59	26,48
12,5	ROL 12-WAL	11,29	28,23





Jointec **ROUND CLOSED STAR**

Jointec ROUND CLOSED ROS ALUMÍNIO LACADO GLITTER

Perfil em alumínio lacado com glitter para remate, proteção e decoração de azulejos, pedra natural e outros revestimentos. Barras de 2,50ml.



ROL alumínio



Jointec ROUND CLOSED ROS 01G

Alumínio Lacado Branco Glitter

H=mm	Ref. ^a	€/ml	€/2,50ml
8	ROS 801G	10,35	25,88
10	ROS 1001G	10,59	26,48
12,5	ROS 1201G	11,29	28,23

Jointec ROUND CLOSED ROS 01G-E

Peças Especiais Ângulo - Externo

H=mm	Ref. ^a	€/un
8	ROS 801G-E	9,65
10	ROS 1001G-E	9,65
12,5	ROS 1201G-E	9,65

Jointec ROUND CLOSED ROS 01G-I

Peças Especiais Ângulo - Interno

H=mm	Interno	€/un
8	ROS 801G-I	9,65
10	ROS 1001G-I	9,65
12,5	ROS 1201G-I	9,65

Jointec ROUND CLOSED ROS 02G

Alumínio Lacado Bege Glitter

H=mm	Ref. ^a	€/ml	€/2,50ml
8	ROS 802G	10,35	25,88
10	ROS 1002G	10,59	26,48
12,5	ROS 1202G	11,29	28,23



Jointec ROUND CLOSED ROS 03G

Alumínio Lacado Preto Glitter

H=mm	Ref. ^a	€/ml	€/2,50ml
8	ROS 803G	10,35	25,88
10	ROS 1003G	10,59	26,48
12,5	ROS 1203G	11,29	28,23



Jointec ROUND CLOSED ROS 10G

Alumínio Lacado Champanhe Glitter

H=mm	Ref. ^a	€/ml	€/2,50ml
8	ROS 810G	10,35	25,88
10	ROS 1010G	10,59	26,48
12,5	ROS 1210G	11,29	28,23

Jointec ROUND CLOSED ROS 22G

Alumínio Lacado Castanho Glitter

H=mm	Ref. ^a	€/ml	€/2,50ml
8	ROS 822G	10,35	25,88
10	ROS 1022G	10,59	26,48
12,5	ROS 1222G	11,29	28,23



Jointec ROUND CLOSED ROS 23G

Alumínio Lacado Antracite Glitter

H=mm	Ref. ^a	€/ml	€/2,50ml
8	ROS 823G	10,35	25,88
10	ROS 1023G	10,59	26,48
12,5	ROS 1223G	11,29	28,23

Jointec ROUND CLOSED ROS 32G

Alumínio Lacado Castanho Escuro Glitter

H=mm	Ref. ^a	€/ml	€/2,50ml
8	ROS 832G	10,35	25,88
10	ROS 1032G	10,59	26,48
12,5	ROS 1232G	11,29	28,23



Jointec ROUND CLOSED ROS 34G

Alumínio Lacado Cinza Metal Glitter

H=mm	Ref. ^a	€/ml	€/2,50ml
8	ROS 834G	10,35	25,88
10	ROS 1034G	10,59	26,48
12,5	ROS 1234G	11,29	28,23

Jointec ROUND CLOSED ROS 41G

Alumínio Lacado Micáceo Glitter

H=mm	Ref. ^a	€/ml	€/2,50ml
8	ROS 841G	10,35	25,88
10	ROS 1041G	10,59	26,48
12,5	ROS 1241G	11,29	28,23

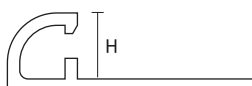


Jointec ROUND PRO

Jointec ROUND ROP ALUMÍNIO

Perfil em alumínio anodizado para remate, proteção e decoração de azulejos, pedra natural e outros revestimentos.

Barras de 2,70ml.



ROP alumínio



Jointec ROUND PRO ROP 51

Alumínio Prata Mate

H=mm	Ref.ª	€/ml	€/2,70ml
4,5	ROP 451	7,21	19,47
6	ROP 651	7,30	19,71
8	ROP 851	7,43	20,06
10	ROP 1051	8,07	21,79
11	ROP 1151	8,54	23,06
12,5	ROP 1251	9,11	24,60

Jointec ROUND PRO ROP 51-E

Peças Especiais Ângulo - Externo

H=mm	Externo	€/un
4,5	ROP 451-E	9,06
6	ROP 651-E	9,06
8	ROP 851-E	9,06
10	ROP 1051-E	9,06
11	ROP 1151-E	9,06
12,5	ROP 1251-E	9,06

Jointec ROUND PRO ROP 51-I

Peças Especiais Ângulo - Interno

H=mm	Interno	€/un
6	ROP 651-I	9,06
8	ROP 851-I	9,06
10	ROP 1051-I	9,06
11	ROP 1151-I	9,06
12,5	ROP 1251-I	9,06

Jointec ROUND PRO ROP 53

Alumínio Prata Brilho

H=mm	Ref.ª	€/ml	€/2,70ml
4,5	ROP 453	11,00	29,70
6	ROP 653	11,26	30,40
8	ROP 853	11,74	31,70
10	ROP 1053	13,10	35,37
11	ROP 1153	14,06	37,96
12,5	ROP 1253	14,73	39,77

Jointec ROUND PRO ROP 54

Alumínio Prata Brilho Escovado

H=mm	Ref.ª	€/ml	€/2,70ml
8	ROP 854	16,09	43,44
10	ROP 1054	18,10	48,87
12,5	ROP 1254	20,21	54,57

Jointec ROUND PRO ROP 81

Alumínio Ouro Mate

H=mm	Ref.ª	€/ml	€/2,70ml
6	ROP 681	8,84	23,87
8	ROP 881	9,33	25,19
10	ROP 1081	9,98	26,95
12,5	ROP 1281	11,05	29,84

Jointec ROUND PRO ROP 83

Alumínio Ouro Brilho

H=mm	Ref.ª	€/ml	€/2,70ml
6	ROP 683	11,84	31,97
8	ROP 883	12,56	33,91
10	ROP 1083	14,15	38,21
12,5	ROP 1283	15,79	42,63

Jointec ROUND PRO ROP 91

Alumínio Titânio Mate

H=mm	Ref.ª	€/ml	€/2,70ml
6	ROP 691	8,84	23,87
8	ROP 891	9,33	25,19
10	ROP 1091	9,98	26,95
12,5	ROP 1291	11,05	29,84

Jointec ROUND PRO ROP 93

Alumínio Titânio Brilho

H=mm	Ref.ª	€/ml	€/2,70ml
6	ROP 693	11,84	31,97
8	ROP 893	12,56	33,91
10	ROP 1093	14,15	38,21
12,5	ROP 1293	15,79	42,63

Jointec ROUND PRO ROP 94

Alumínio Titânio Brilho Escovado

H=mm	Ref.ª	€/ml	€/2,70ml
8	ROP 894	16,09	43,44
10	ROP 1094	18,10	48,87
12,5	ROP 1294	20,21	54,57

Jointec ROUND PRO ROP 112.6

Alumínio Bronze Mate Escovado Envelhecido

H=mm	Ref.ª	€/ml	€/2,70ml
8	ROP 8112.6	20,80	56,16
10	ROP 10112.6	21,14	57,08
12,5	ROP 12112.6	21,38	57,73

Jointec ROUND PRO ROP 361

Alumínio Cobre Mate

H=mm	Ref.ª	€/ml	€/2,70ml
6	ROP 6361	8,84	23,87
8	ROP 8361	9,33	25,19
10	ROP 10361	9,98	26,95
12,5	ROP 12361	11,05	29,84

Jointec ROUND PRO ROP 363

Alumínio Cobre Brilho

H=mm	Ref.ª	€/ml	€/2,70ml
6	ROP 6363	11,84	31,97
8	ROP 8363	12,56	33,91
10	ROP 10363	14,15	38,21
12,5	ROP 12363	15,79	42,63

Jointec ROUND PRO ROP 364

Alumínio Cobre Brilho Escovado

H=mm	Ref.ª	€/ml	€/2,70ml
10	ROP 10364	18,10	48,87
12,5	ROP 12364	20,21	54,57

Jointec ROUND PRO ROP 034

Alumínio Preto Brilho Escovado

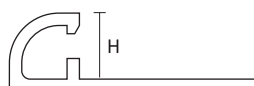
H=mm	Ref.ª	€/ml	€/2,70ml
10	ROP 10034	21,14	57,08
12,5	ROP 12034	21,38	57,73

Jointec ROUND PRO

Jointec ROUND ROP ALUMÍNIO

Perfil em alumínio lacado para remate, proteção e decoração de azulejos, pedra natural e outros revestimentos.

Barras de 2,70ml.



ROP alumínio



Jointec ROUND PRO ROP 01L

Alumínio Lacado Branco RAL 9010

H=mm	Ref. ^a	€/ml	€/2,70ml
4,5	ROP 401L	8,23	22,22
6	ROP 601L	8,77	23,68
8	ROP 801L	9,18	24,79
10	ROP 1001L	10,01	27,03
12,5	ROP 1201L	10,76	29,05

Jointec ROUND PRO ROP 01L-E

Peças Especiais Ângulo - Externo

H=mm	Externo	€/un
4,5	ROP 401L-E	6,81
6	ROP 601L-E	6,81
8	ROP 801L-E	6,81
10	ROP 1001L-E	6,81
12,5	ROP 1201L-E	6,81

Jointec ROUND PRO ROP 01L-I

Peças Especiais Ângulo - Interno

H=mm	Interno	€/un
6	ROP 601L-I	6,81
8	ROP 801L-I	6,81
10	ROP 1001L-I	6,81
12,5	ROP 1201L-I	6,81

Jointec ROUND PRO ROP 01.1L

Alumínio Lacado Branco Mate

H=mm	Ref. ^a	€/ml	€/2,70ml
6	ROP 601.1L	8,23	22,22
8	ROP 801.1L	9,18	24,79
10	ROP 1001.1L	10,01	27,03
12,5	ROP 1201.1L	10,76	29,05

Jointec ROUND PRO ROP 03L

Alumínio Lacado Preto RAL 9005

H=mm	Ref. ^a	€/ml	€/2,70ml
4,5	ROP 403L	8,23	22,22
6	ROP 603L	8,77	23,68
8	ROP 803L	9,18	24,79
10	ROP 1003L	10,01	27,03

Jointec ROUND PRO ROP 03.1L

Alumínio Lacado Preto Mate

H=mm	Ref. ^a	€/ml	€/2,70ml
6	ROP 603.1L	8,23	22,22
8	ROP 803.1L	9,18	24,79
10	ROP 1003.1L	10,01	27,03
12,5	ROP 1203.1L	10,76	29,05

Jointec ROUND PRO ROP 04L

Alumínio Lacado Cinza RAL 7038

H=mm	Ref. ^a	€/ml	€/2,70ml
6	ROP 604L	8,77	23,68
8	ROP 804L	9,18	24,79
10	ROP 1004L	10,01	27,03
12,5	ROP 1204L	10,76	29,05

Jointec ROUND PRO ROP 05L

Alumínio Lacado Pergamon RAL 9001

H=mm	Ref. ^a	€/ml	€/2,70ml
4,5	ROP 405L	8,23	22,22
6	ROP 605L	8,77	23,68
8	ROP 805L	9,18	24,79
10	ROP 1005L	10,01	27,03
12,5	ROP 1205L	10,76	29,05

Jointec ROUND PRO ROP 12L

Alumínio Lacado Bege Bahama

H=mm	Ref. ^a	€/ml	€/2,70ml
4,5	ROP 412L	8,23	22,22
6	ROP 612L	8,77	23,68
8	ROP 812L	9,18	24,79
10	ROP 1012L	10,01	27,03
12,5	ROP 1212L	10,76	29,05

Jointec ROUND PRO ROP 14L

Alumínio Lacado Cinza Claro RAL 9018

H=mm	Ref. ^a	€/ml	€/2,70ml
4,5	ROP 414L	8,23	22,22
6	ROP 614L	8,77	23,68
8	ROP 814L	9,18	24,79
10	ROP 1014L	10,01	27,03

Jointec ROUND PRO ROP 21L

Alumínio Lacado Marfim RAL 1013

H=mm	Ref. ^a	€/ml	€/2,70ml
4,5	ROP 421L	8,23	22,22
6	ROP 621L	8,77	23,68
8	ROP 821L	9,18	24,79
10	ROP 1021L	10,01	27,03

Jointec ROUND PRO ROP 24L

Alumínio Lacado Cinza Escuro RAL 7030

H=mm	Ref. ^a	€/ml	€/2,70ml
4,5	ROP 424L	8,23	22,22
6	ROP 624L	8,77	23,68
8	ROP 824L	9,18	24,79
10	ROP 1024L	10,01	27,03

Jointec ROUND PRO ROP 30L

Alumínio Lacado Bege Escuro

H=mm	Ref. ^a	€/ml	€/2,70ml
4,5	ROP 430L	8,23	22,22
6	ROP 630L	8,77	23,68
8	ROP 830L	9,18	24,79
10	ROP 1030L	10,01	27,03

Jointec ROUND PRO ROP 45L

Alumínio Lacado Creme RAL 1015

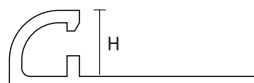
H=mm	Ref. ^a	€/ml	€/2,70ml
4,5	ROP 445L	8,23	22,22
6	ROP 645L	8,77	23,68
8	ROP 845L	9,18	24,79
10	ROP 1045L	10,01	27,03

Jointec ROUND PRO

Jointec ROUND ROP ALUMÍNIO LACADO RELEVO

Perfil em alumínio lacado relevo para remate, proteção e decoração de azulejos, pedra natural e outros revestimentos.

Barras de 2,70ml.



ROP alumínio



Jointec ROUND PRO ROP 01R

Alumínio Lacado Branco Relevo

H=mm	Ref. ^a	€/ml	€/2,70ml
8	ROP 801R	9,18	24,79
10	ROP 1001R	10,01	27,03
11	ROP 1101R	10,40	28,08
12,5	ROP 1201R	10,76	29,05

Jointec ROUND PRO ROP 01R-E

Peças Especiais Ângulo - Externo

H=mm	Externo	€/un
8	ROP 801R-E	8,08
10	ROP 1001R-E	8,08
11	ROP 1101R-E	8,08
12,5	ROP 1201R-E	8,08

Jointec ROUND PRO ROP 01R-I

Peças Especiais Ângulo - Interno

H=mm	Interno	€/un
8	ROP 801R-I	8,08
10	ROP 1001R-I	8,08
11	ROP 1101R-I	8,08
12,5	ROP 1201R-I	8,08

Jointec ROUND PRO ROP 02R

Alumínio Lacado Bege Relevo

H=mm	Ref. ^a	€/ml	€/2,70ml
8	ROP 802R	9,18	24,79
10	ROP 1002R	10,01	27,03
11	ROP 1102R	10,40	28,08
12,5	ROP 1202R	10,76	29,05

Jointec ROUND PRO ROP 03R

Alumínio Lacado Preto Relevo

H=mm	Ref. ^a	€/ml	€/2,70ml
8	ROP 803R	9,18	24,79
10	ROP 1003R	10,01	27,03
11	ROP 1103R	10,40	28,08
12,5	ROP 1203R	10,76	29,05



Jointec ROUND PRO ROP 04R

Alumínio Lacado Cinza Relevo

H=mm	Ref. ^a	€/ml	€/2,70ml
8	ROP 804R	9,18	24,79
10	ROP 1004R	10,01	27,03
11	ROP 1104R	10,40	28,08
12,5	ROP 1204R	10,76	29,05

Jointec ROUND PRO ROP 22R

Alumínio Lacado Castanho Relevo

H=mm	Ref. ^a	€/ml	€/2,70ml
8	ROP 822R	9,18	24,79
10	ROP 1022R	10,01	27,03
11	ROP 1122R	10,40	28,08
12,5	ROP 1222R	10,76	29,05



Jointec ROUND PRO ROP 24R

Alumínio Lacado Cinza Escuro Relevo

H=mm	Ref. ^a	€/ml	€/2,70ml
8	ROP 824R	9,18	24,79
10	ROP 1024R	10,01	27,03
11	ROP 1124R	10,40	28,08
12,5	ROP 1224R	10,76	29,05

Jointec ROUND PRO ROP 32R

Alumínio Lacado Castanho Escuro Relevo

H=mm	Ref. ^a	€/ml	€/2,70ml
8	ROP 832R	9,18	24,79
10	ROP 1032R	10,01	27,03
11	ROP 1132R	10,40	28,08
12,5	ROP 1232R	10,76	29,05



Jointec ROUND PRO ROP 41R

Alumínio Lacado Cinza Micáceo Relevo

H=mm	Ref. ^a	€/ml	€/2,70ml
8	ROP 841R	9,18	24,79
10	ROP 1041R	10,01	27,03
11	ROP 1141R	10,40	28,08
12,5	ROP 1241R	10,76	29,05

Jointec ROUND PRO ROP 42R

Alumínio Lacado Corten Relevo

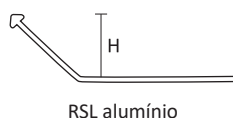
H=mm	Ref. ^a	€/ml	€/2,70ml
8	ROP 842R	9,18	24,79
10	ROP 1042R	10,01	27,03
11	ROP 1142R	10,40	28,08
12,5	ROP 1242R	10,76	29,05



Jointec ROUND SLIM LITE

Jointec ROUND SLIM RSL ALUMÍNIO

Perfil em alumínio anodizado para remate, proteção e decoração de revestimentos.
Barras de 2,50ml.



Jointec ROUND SLIM RSL 51

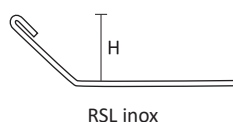
Alumínio Prata Mate

H=mm	Ref. ^a	€/ml	€/2,50ml
8	RSL 851	6,59	16,48
10	RSL 1051	6,82	17,05
12,5	RSL 1251	7,06	17,65

Jointec ROUND SLIM LITE

Jointec ROUND SLIM RSL INOX

Perfil em inox para remate, proteção e decoração de revestimentos.
Barras de 2,50ml.



Jointec ROUND SLIM RSL 71

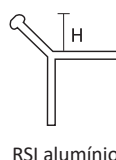
Inox Polido AISI 304/V2A

H=mm	Ref. ^a	€/ml	€/2,50ml
8	RSL 871	9,41	23,53
10	RSL 1071	9,88	24,70
12,5	RSL 1271	10,35	25,88

Jointec ROUND SLIM

Jointec ROUND SLIM INVISIBLE RSI ALUMÍNIO

Perfil em alumínio anodizado para remate, proteção e decoração de revestimentos.
Barras de 2,70ml.



Jointec ROUND SLIM RSI 51

Alumínio Prata Mate

H=mm	Ref. ^a	€/ml	€/2,70ml
3	RSI 351	6,95	18,77
4,5	RSI 451	7,39	19,95
6	RSI 651	7,69	20,76
8	RSI 851	8,20	22,14
10	RSI 1051	8,95	24,17
12,5	RSI 1251	9,11	24,60
20	RSI 2051	11,38	30,73

Jointec ROUND SLIM RSI 53

Alumínio Prata Brilho

H=mm	Ref. ^a	€/ml	€/2,70ml
3	RSI 353	11,65	31,46
4,5	RSI 453	12,39	33,45
6	RSI 653	12,81	34,59
8	RSI 853	13,63	36,80
10	RSI 1053	15,29	41,28
12,5	RSI 1253	15,60	42,12



Jointec ROUND SLIM RSI 83

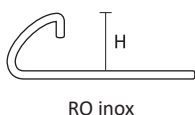
Alumínio Ouro Brilho

H=mm	Ref. ^a	€/ml	€/2,70ml
4,5	RSI 483	12,39	33,45

Jointec ROUND OPEN

Jointec ROUND OPEN RO INOX

Perfil em inox para remate, proteção e decoração de revestimentos em paredes.
Barras de 2,50ml.



Jointec ROUND OPEN RO 71

Inox Polido AISI 304/V2A

H=mm	Ref. ^a	€/ml	€/2,50ml
6	RO 671	12,71	31,78
8	RO 871	13,18	32,95
10	RO 1071	13,65	34,13
11	RO 1171	14,12	35,30
12,5	RO 1271	15,06	37,65

Jointec ROUND OPEN RO 71-E

Peças Especiais Ângulo - Externo

H=mm	Externo	€/un
6	RO 671-E	16,47
8	RO 871-E	17,06
10	RO 1071-E	18,82
11	RO 1171-E	19,41
12,5	RO 1271-E	20,00

Jointec ROUND OPEN RO 71-I

Peças Especiais Ângulo - Interno

H=mm	Interno	€/un
6	RO 671-I	17,29
8	RO 871-I	18,12
10	RO 1071-I	19,41
11	RO 1171-I	20,35
12,5	RO 1271-I	21,06

Jointec ROUND OPEN RO 71/300

Inox Polido AISI 304/V2A

H=mm	Ref. ^a	€/ml	€/3,00ml
6	RO 671/300	14,88	44,64
8	RO 871/300	15,89	47,67
10	RO 1071/300	16,42	49,26
11	RO 1171/300	16,92	50,76
12,5	RO 1271/300	17,95	53,85

Jointec ROUND OPEN RO 71-E

Peças Especiais Ângulo Externo - Imitação Inox

H=mm	Externo	€/un
8	RO 871-E ECO	9,41
10	RO 1071-E ECO	9,41
11	RO 1171-E ECO	9,41
12,5	RO 1271-E ECO	9,41

Jointec ROUND OPEN RO 71-I

Peças Especiais Ângulo Interno - Imitação Inox

H=mm	Interno	€/un
8	RO 871-I ECO	10,00
10	RO 1071-I ECO	10,00
11	RO 1171-I ECO	10,00
12,5	RO 1271-I ECO	10,00

Jointec ROUND OPEN RO 71/V4A

Inox Polido AISI 316/V4A

H=mm	Ref. ^a	€/ml	€/2,50ml
8	RO 871/V4A	16,94	42,35
10	RO 1071/V4A	17,41	43,53



Jointec ROUND OPEN RO 72

Inox Escovado AISI 304/V2A

H=mm	Ref. ^a	€/ml	€/2,50ml
6	RO 672	15,06	37,65
8	RO 872	15,53	38,83
10	RO 1072	16,47	41,18
11	RO 1172	17,88	44,70
12,5	RO 1272	18,35	45,88

Jointec ROUND OPEN RO 72-E

Peças Especiais Ângulo Externo - Imitação Inox

H=mm	Externo	€/un
6	RO 672-E	18,82
8	RO 872-E	19,41
10	RO 1072-E	20,59
11	RO 1172-E	21,65
12,5	RO 1272-E	22,35

Jointec ROUND OPEN RO 72-I

Peças Especiais Ângulo Interno - Imitação Inox

H=mm	Interno	€/un
6	RO 672-I	18,82
8	RO 872-I	19,41
10	RO 1072-I	20,59
11	RO 1172-I	21,65
12,5	RO 1272-I	22,35

Jointec ROUND OPEN RO 72/300

Inox Escovado AISI 304/V2A

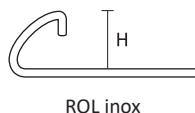
H=mm	Ref. ^a	€/ml	€/3,00ml
6	RO 672/300	18,46	55,38
8	RO 872/300	20,00	60,00
10	RO 1072/300	21,54	64,62
11	RO 1172/300	23,08	69,24
12,5	RO 1272/300	23,58	70,74



Jointec ROUND OPEN LUXE

Jointec ROUND OPEN ROL INOX

Perfil em inox para remate, proteção e decoração de revestimentos em paredes.
Barras de 2,50ml.



Jointec ROUND OPEN ROL 71 CHROME

Inox Polido CHROME AISI 304/V2A

H=mm	Ref. ^a	€/ml	€/2,50ml
8	ROL 871 CHROME	28,24	70,60
10	ROL 1071 CHROME	33,41	83,53
11	ROL 1171 CHROME	38,59	96,48
12,5	ROL 1271 CHROME	42,35	105,88

Jointec ROUND OPEN ROL 71 CHROME-E

Peças Especiais Ângulo - Externo

H=mm	Ref. ^a	€/un
8	ROL 871-E CHROME	19,41
10	ROL 1071-E CHROME	20,59
11	ROL 1171-E CHROME	21,65
12,5	ROL 1271-E CHROME	22,35

Jointec ROUND OPEN ROL 71 CHROME-I

Peças Especiais Ângulo - Interno

H=mm	Interno	€/un
8	ROL 871-I CHROME	16,47
10	ROL 1071-I CHROME	17,06
11	ROL 1171-I CHROME	18,24
12,5	ROL 1271-I CHROME	18,82

Jointec ROUND OPEN PRO

Jointec ROUND OPEN ROP INOX

Perfil em inox para remate, proteção e decoração de revestimentos em paredes.
Barras de 2,70ml.



Jointec ROUND OPEN PRO ROP 71

Inox Polido AISI 304/V2A

H=mm	Ref. ^a	€/ml	€/2,70ml
4,5	ROP 471	17,33	46,79
6	ROP 671	17,51	47,28
8	ROP 871	18,83	50,84
10	ROP 1071	20,39	55,05
12,5	ROP 1271	21,70	58,59
15	ROP 1571	25,47	68,77

Jointec ROUND OPEN PRO ROP 71-E

Peças Especiais Ângulo - Externo

H=mm	Externo	€/un
4,5	ROP 471-E	20,75
6	ROP 671-E	20,75
8	ROP 871-E	20,75
10	ROP 1071-E	20,75
12,5	ROP 1271-E	20,75
15	ROP 1571-E	20,75

Jointec ROUND OPEN PRO ROP 71-I

Peças Especiais Ângulo - Interno

H=mm	Interno	€/un
6	ROP 671-I	20,75
8	ROP 871-I	20,75
10	ROP 1071-I	20,75
12,5	ROP 1271-I	20,75

Jointec ROUND OPEN PRO ROP 71/V4A

Inox Polido AISI 316/V4A

H=mm	Ref. ^a	€/ml	€/2,70ml
4,5	ROP 471/V4A	20,43	55,16
6	ROP 671/V4A	20,59	55,59
8	ROP 871/V4A	21,78	58,81
10	ROP 1071/V4A	23,20	62,64
12,5	ROP 1271/V4A	24,41	65,91

Jointec ROUND OPEN PRO ROP 72

Inox Escovado AISI 304/V2A

H=mm	Ref. ^a	€/ml	€/2,70ml
4,5	ROP 472	18,95	51,17
6	ROP 672	19,10	51,57
8	ROP 872	20,28	54,76
10	ROP 1072	21,65	58,46
12,5	ROP 1272	22,83	61,64
15	ROP 1572	25,79	69,63

Jointec ROUND OPEN PRO ROP 78

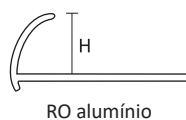
Inox Areado AISI 304/V2A

H=mm	Ref. ^a	€/ml	€/2,70ml
8	ROP 878	21,61	58,35
10	ROP 1078	23,01	62,13
12,5	ROP 1278	24,20	65,34

Jointec ROUND OPEN

Jointec ROUND OPEN RO ALUMÍNIO

Perfil aberto em alumínio anodizado para remate, proteção e decoração de revestimentos em paredes.
Barras de 2,50ml.



RO alumínio



Jointec ROUND OPEN RO 51

Alumínio Prata Mate

H=mm	Ref. ^a	€/ml	€/2,50ml
10	RO 1051	7,14	17,85
12,5	RO 1251	9,74	24,35

Jointec ROUND OPEN RO 53

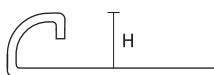
Alumínio Prata Brilho

H=mm	Ref. ^a	€/ml	€/2,50ml
10	RO 1053	7,86	19,65
12,5	RO 1253	10,40	26,00

Jointec ROUND OPEN

Jointec ROUND OPEN RO LATÃO

Perfil em latão para remate, proteção e decoração de revestimentos em paredes.
Barras de 2,70ml.



RO latão



Jointec ROUND OPEN RO 63

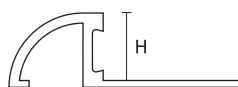
Latão Cromado

H=mm	Ref. ^a	€/ml	€/2,70ml
6	RO 663	29,98	80,95
8	RO 863	33,31	89,94
10	RO 1063	36,36	98,17
12,5	RO 1263	39,60	106,92

Jointec ROUND OPEN PRO

Jointec ROUND OPEN ROP LATÃO

Perfil em latão para remate, proteção e decoração de revestimentos em paredes.
Barras de 2,70ml.



ROP latão



Jointec ROUND OPEN PRO ROP 60

Latão Natural

H=mm	Ref. ^a	€/ml	€/2,70ml
8	ROP 860	22,18	59,89
10	ROP 1060	24,05	64,94
12,5	ROP 1260	30,03	81,08
15	ROP 1560	39,18	105,79

Jointec ROUND OPEN PRO ROP 61

Latão Polido

H=mm	Ref. ^a	€/ml	€/2,70ml
8	ROP 861	27,61	74,55
10	ROP 1061	29,48	79,60
12,5	ROP 1261	35,49	95,82
15	ROP 1561	44,61	120,45

Jointec ROUND OPEN PRO ROP 66

Latão Envelhecido

H=mm	Ref. ^a	€/ml	€/2,70ml
8	ROP 866	47,86	129,22
10	ROP 1066	52,21	140,97
12,5	ROP 1266	56,84	153,47

Disponibilidade sob pedido

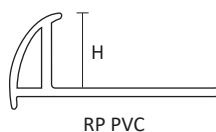
Jointec ROUND RP

Jointec ROUND RP PVC


Perfil em PVC para remate, proteção e decoração de azulejos, pedra natural e outros revestimentos.

Fornecido em 10 e 100 unidades.

Barras de 2,60ml.



RP PVC



Jointec ROUND RP 01 - 100 un

PVC Branco

H=mm	Ref. ^a	€/2,60ml	€/100un
10	RP 1001	3,09	309,00
12,5	RP 1201	3,25	325,00

Jointec ROUND RP 02 - 100 un

PVC Bege

H=mm	Ref. ^a	€/2,60ml	€/100un
10	RP 1002	3,09	309,00
12,5	RP 1202	3,25	325,00

Jointec ROUND RP 03 - 100 un

PVC Preto

H=mm	Ref. ^a	€/2,60ml	€/100un
12,5	RP 1203	3,25	325,00

Jointec ROUND RP 04 - 100 un

PVC Cinza

H=mm	Ref. ^a	€/2,60ml	€/100un
10	RP 1004	3,09	309,00
12,5	RP 1204	3,25	325,00

Jointec ROUND RP 05 - 100 un

PVC Pergamon

H=mm	Ref. ^a	€/2,60ml	€/100un
10	RP 1005	3,09	309,00
12,5	RP 1205	3,25	325,00

Jointec ROUND RP 10 - 100 un

PVC Champanhe

H=mm	Ref. ^a	€/2,60ml	€/100un
12,5	RP 1210	3,25	325,00

Jointec ROUND RP 21 - 100 un

PVC Marfim

H=mm	Ref. ^a	€/2,60ml	€/100un
10	RP 1021	3,09	309,00
12,5	RP 1221	3,25	325,00

Jointec ROUND RP 31 - 100 un

PVC Pérola

H=mm	Ref. ^a	€/2,60ml	€/100un
10	RP 1031	3,09	309,00
12,5	RP 1231	3,25	325,00

Jointec ROUND RP 01 - 10 un

PVC Branco

H=mm	Ref. ^a	€/2,60ml	€/10un
10	RP 1001	3,64	36,40
12,5	RP 1201	3,82	38,20

Jointec ROUND RP 02 - 10 un

PVC Bege

H=mm	Ref. ^a	€/2,60ml	€/10un
10	RP 1002	3,64	36,40
12,5	RP 1202	3,82	38,20

Jointec ROUND RP 03 - 10 un

PVC Preto

H=mm	Ref. ^a	€/2,60ml	€/10un
12,5	RP 1203	3,82	38,20

Jointec ROUND RP 04 - 10 un

PVC Cinza

H=mm	Ref. ^a	€/2,60ml	€/10un
10	RP 1004	3,64	36,40
12,5	RP 1204	3,82	38,20

Jointec ROUND RP 05 - 10 un

PVC Pergamon

H=mm	Ref. ^a	€/2,60ml	€/10un
10	RP 1005	3,64	36,40
12,5	RP 1205	3,82	38,20

Jointec ROUND RP 10 - 10 un

PVC Champanhe

H=mm	Ref. ^a	€/2,60ml	€/10un
12,5	RP 1210	3,82	38,20

Jointec ROUND RP 21 - 10 un

PVC Marfim

H=mm	Ref. ^a	€/2,60ml	€/10un
10	RP 1021	3,64	36,40
12,5	RP 1221	3,82	38,20

Jointec ROUND RP 31 - 10 un

PVC Pérola

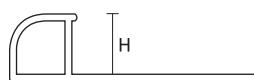
H=mm	Ref. ^a	€/2,60ml	€/10un
10	RP 1031	3,64	36,40
12,5	RP 1231	3,82	38,20

Jointec ROUND CLOSED LITE

Jointec ROUND CLOSED ROL PVC

Perfil em PVC para remate, proteção e decoração de azulejos, pedra natural e outros revestimentos.

Barras de 2,50ml e 3,00ml.



ROL PVC



Jointec ROUND CLOSED ROL 01

PVC Branco

H=mm	Ref. ^a	€/ml	€/2,50ml
8	ROL 801	2,36	5,90
10	ROL 1001	2,44	6,10
12,5	ROL 1201	2,52	6,30

Jointec ROUND CLOSED ROL 01/300

PVC Branco

H=mm	Ref. ^a	€/ml	€/3,00ml
8	ROL 801/300	2,42	7,26
10	ROL 1001/300	2,50	7,50
12,5	ROL 1201/300	2,57	7,71

Jointec ROUND CLOSED ROL 01-E

Peças Especiais Ângulo - Externo

H=mm	Externo	€/un
8	ROL 801-E	2,46
10	ROL 1001-E	2,46
12,5	ROL 1201-E	2,46

Jointec ROUND CLOSED ROL 01-I

Peças Especiais Ângulo - Interno

H=mm	Interno	€/un
8	ROL 801-I	2,74
10	ROL 1001-I	2,74
12,5	ROL 1201-I	2,74



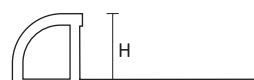
Jointec ROUND CLOSED PRO

Jointec ROUND CLOSED ROP PVC

Perfil em PVC para remate, proteção e decoração de azulejos, pedra natural e outros revestimentos.

Disponíveis peças CORNER, sob pedido.

Barras de 2,70ml.



ROP PVC



Jointec ROUND CLOSED ROP 01

PVC Branco

H=mm	Ref. ^a	€/ml	€/2,70ml
6	ROP 601	2,10	5,67
8	ROP 801	2,42	6,53
10	ROP 1001	2,51	6,78
12,5	ROP 1201	2,76	7,45

Jointec ROUND CLOSED ROP 01-E

Peças Especiais Ângulo - Externo

H=mm	Externo	€/un
6	ROP 601-E	2,71
8	ROP 801-E	2,71
10	ROP 1001-E	2,71
12,5	ROP 1201-E	2,71

Jointec ROUND CLOSED ROP 01-I

Peças Especiais Ângulo - Interno

H=mm	Interno	€/un
6	ROP 601-I	2,71
8	ROP 801-I	2,71
10	ROP 1001-I	2,71

Jointec ROUND CLOSED ROP 04

PVC Cinza

H=mm	Ref. ^a	€/ml	€/2,70ml
6	ROP 604	2,10	5,67
8	ROP 804	2,31	6,24
10	ROP 1004	2,51	6,78
12,5	ROP 1204	2,76	7,45

Jointec ROUND CLOSED ROP 12

PVC Bege Bahama

H=mm	Ref. ^a	€/ml	€/2,70ml
6	ROP 612	2,10	5,67
8	ROP 812	2,31	6,24
10	ROP 1012	2,51	6,78
12,5	ROP 1212	2,76	7,45

Jointec **ROUND CLOSED**

Jointec ROUND CLOSED ROC PVC

Perfil em PVC para remate, proteção e decoração de azulejos, pedra natural e outros revestimentos.

Barras de 2,50ml.



ROC PVC



Jointec ROUND CLOSED ROC 01

PVC Branco

H=mm	Ref. ^a	€/ml	€/2,50ml
6	ROC 601	1,32	3,30
8	ROC 801	1,62	4,05
10	ROC 1001	1,65	4,13
12,5	ROC 1201	1,69	4,23

Jointec ROUND CLOSED ROC 01/300

PVC Branco

H=mm	Ref. ^a	€/ml	€/3,00ml
6	ROC 601/300	1,80	5,40
8	ROC 801/300	2,00	6,00
10	ROC 1001/300	2,15	6,45
12,5	ROC 1201/300	2,31	6,93

Jointec ROUND CLOSED ROC 01-E

Peças Especiais Ângulo - Externo

H=mm	Externo	€/un
6	ROC 601-E	1,41
8	ROC 801-E	1,41
10	ROC 1001-E	1,41
12,5	ROC 1201-E	1,41

Jointec ROUND CLOSED ROC 03

PVC Preto

H=mm	Ref. ^a	€/ml	€/2,50ml
8	ROC 803	1,62	4,05
10	ROC 1003	1,65	4,13
12,5	ROC 1203	1,69	4,23

Jointec ROUND CLOSED ROC 03-E

Peças Especiais Ângulo - Externo

H=mm	Externo	€/un
8	ROC 803-E	1,41
10	ROC 1003-E	1,41
12,5	ROC 1203-E	1,41



Jointec ROUND CLOSED ROC 04

PVC Cinza

H=mm	Ref. ^a	€/ml	€/2,50ml
8	ROC 804	1,62	4,05
10	ROC 1004	1,65	4,13
12,5	ROC 1204	1,69	4,23

Jointec ROUND CLOSED ROC 04-E

Peças Especiais Ângulo - Externo

H=mm	Externo	€/un
8	ROC 804-E	1,41
10	ROC 1004-E	1,41
12,5	ROC 1204-E	1,41



Jointec ROUND CLOSED ROC 05

PVC Pergamon

H=mm	Ref. ^a	€/ml	€/2,50ml
8	ROC 805	1,62	4,05
10	ROC 1005	1,65	4,13
12,5	ROC 1205	1,69	4,23

Jointec ROUND CLOSED ROC 05-E

Peças Especiais Ângulo - Externo

H=mm	Externo	€/un
8	ROC 805-E	1,41
10	ROC 1005-E	1,41
12,5	ROC 1205-E	1,41



Jointec ROUND CLOSED ROC 30

PVC Bege Escuro

H=mm	Ref. ^a	€/ml	€/2,50ml
8	ROC 830	1,62	4,05
10	ROC 1030	1,65	4,13
12,5	ROC 1230	1,69	4,23

Jointec ROUND CLOSED ROC 30-E

Peças Especiais Ângulo - Externo

H=mm	Externo	€/un
8	ROC 830-E	1,41
10	ROC 1030-E	1,41
12,5	ROC 1230-E	1,41



Jointec ROUND CLOSED ROC 35

PVC Jasmim

H=mm	Ref. ^a	€/ml	€/2,50ml
8	ROC 835	1,62	4,05
10	ROC 1035	1,65	4,13
12,5	ROC 1235	1,69	4,23

Jointec ROUND CLOSED ROC 35/300

PVC Jasmim


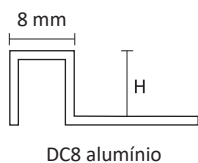
H=mm	Ref. ^a	€/ml	€/3,00ml
8	ROC 835/300	2,00	6,00
10	ROC 1035/300	2,15	6,45
12,5	ROC 1235/300	2,31	6,93



Jointec DECOR

Jointec DECOR DC8 ALUMÍNIO

Perfil em alumínio com 8mm de vista e altura variável.
Barras de 2,50ml.



Jointec DECOR DC8 50

Alumínio Natural

H=mm	Ref. ^a	€/ml	€/2,50ml
9	DC8 950	10,02	25,05
11	DC8 1150	10,45	26,13
12,5	DC8 1250	11,51	28,78

Disponibilidade sob pedido

Jointec DECOR DC8 51

Alumínio Prata Mate

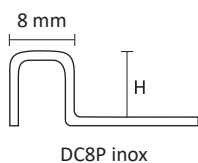
H=mm	Ref. ^a	€/ml	€/2,50ml
9	DC8 951	10,60	26,50
11	DC8 1151	11,06	27,65
12,5	DC8 1251	12,19	30,48

Disponibilidade sob pedido

Jointec DECOR PRO

Jointec DECOR DC8P INOX

Perfil em inox com 8mm de vista e altura variável.
Barras de 2,70ml.



Jointec DECOR DC8P 71

Inox Polido AISI 304/V2A

H=mm	Ref. ^a	€/ml	€/2,70ml
8	DC8P 871	19,30	52,11
10	DC8P 1071	20,29	54,78
12,5	DC8P 1271	21,63	58,40

Com película de proteção

Jointec DECOR DC8P 72

Inox Escovado AISI 304/V2A

H=mm	Ref. ^a	€/ml	€/2,70ml
8	DC8P 872	23,15	62,51
10	DC8P 1072	24,13	65,15
12,5	DC8P 1272	25,45	68,72

Com película de proteção



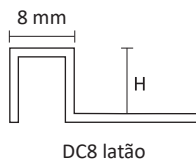
Jointec DECOR

Jointec DECOR DC8 LATÃO

Perfil em latão com 8mm de vista e altura variável.

Disponibilidade sob pedido.

Barras de 2,50ml.



DC8 latão



Jointec DECOR DC8 60

Latão Natural

H=mm	Ref. ^a	€/ml	€/2,50ml
9	DC8 960	25,39	63,48
11	DC8 1160	27,15	67,88
12,5	DC8 1260	28,52	71,30

Jointec DECOR DC8 61

Latão Polido

H=mm	Ref. ^a	€/ml	€/2,50ml
9	DC8 961	32,61	81,53
11	DC8 1161	36,45	91,13
12,5	DC8 1261	37,60	94,00

Com película de proteção

Jointec DECOR DC8 63

Latão Cromado

H=mm	Ref. ^a	€/ml	€/2,50ml
9	DC8 963	48,33	120,83
11	DC8 1163	50,07	125,18
12,5	DC8 1263	50,85	127,13

Jointec DECOR DC8 60-C

Latão Natural - Corner

H=mm	Ref. ^a	€/un
9	DC8 960-C	25,25
11	DC8 1160-C	25,25
12,5	DC8 1260-C	25,25

Jointec DECOR DC8 61-C

Latão Polido - Corner

H=mm	Ref. ^a	€/un
9	DC8 961-C	28,96
11	DC8 1161-C	28,96
12,5	DC8 1261-C	28,96

Jointec DECOR DC8 63-C

Latão Cromado - Corner

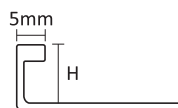
H=mm	Ref. ^a	€/un
9	DC8 963-C	32,83
11	DC8 1163-C	32,83
12,5	DC8 1263-C	32,83

Jointec DECOR


Jointec DECOR DC5 ALUMÍNIO|LATÃO

Perfil em alumínio e latão com 5mm de vista e altura variável.

Barras de 2,50ml.



DC5 alumínio e latão



Jointec DECOR DC5 50

Alumínio Natural

H=mm	Ref. ^a	€/ml	€/2,50ml
7	DC5 750	5,15	12,88
9	DC5 950	5,78	14,45
12,5	DC5 1250	6,35	15,88

Jointec DECOR DC5 51

Alumínio Prata Mate

H=mm	Ref. ^a	€/ml	€/2,50ml
9	DC5 951	8,50	21,25
12,5	DC5 1251	9,39	23,48
15	DC5 1551	10,13	25,33
20	DC5 2051	11,63	29,08

Jointec DECOR DC5 53

Alumínio Prata Brilho

H=mm	Ref. ^a	€/ml	€/2,50ml
9	DC5 953	10,40	26,00
12,5	DC5 1253	11,31	28,28
15	DC5 1553	11,88	29,70

Jointec DECOR DC5 60

Latão Natural

H=mm	Ref. ^a	€/ml	€/2,50ml
9	DC5 960	20,85	52,13
11	DC5 1160	22,26	55,65
12,5	DC5 1260	25,65	64,13

Jointec DECOR DC5 60-CU

Latão Natural - Curve

H=mm	Ref. ^a	€/ml	€/2,50ml
9	DC5 960-CU	24,42	61,05
11	DC5 1160-CU	25,95	64,88
12,5	DC5 1260-CU	27,46	68,65

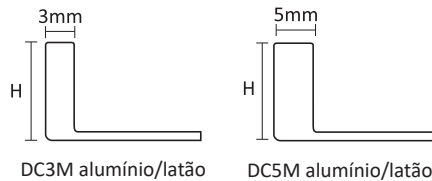
Jointec DECOR DC5 63

Latão Cromado

H=mm	Ref. ^a	€/ml	€/2,50ml
9	DC5 963	42,35	105,88
11	DC5 1163	43,88	109,70
12,5	DC5 1263	45,58	113,95


Jointec MASSIVE DECOR
**Jointec DECOR DC3M e DC5M
ALUMÍNIO|LATÃO**

Perfil disponível em alumínio e latão com vista e altura variável para aplicação em pavimentos cimentícios autonivelantes e marmorites. Permite polimento.
Barras de 2,70ml.



DC3M alumínio/latão

DC5M alumínio/latão


Jointec DECOR DC3M 50

Alumínio Natural Maciço



H=mm	Ref. ^a	€/ml	€/2,70ml
4,5	DC3M 450	6,73	18,17
6	DC3M 650	7,35	19,85
8	DC3M 850	8,20	22,14
10	DC3M 1050	8,35	22,55
12,5	DC3M 1250	9,15	24,71
15	DC3M 1550	10,10	27,27
17,5	DC3M 1750	11,20	30,24
20	DC3M 2050	11,70	31,59

 Disponível Curve - Ref.^a DC3M-CU, sob pedido

Jointec DECOR DC3M 60

Latão Natural Maciço



H=mm	Ref. ^a	€/ml	€/2,70ml
8	DC3M 860	17,60	47,52
10	DC3M 1060	18,33	49,49
12,5	DC3M 1260	19,58	52,87
15	DC3M 1560	21,28	57,46
17,5	DC3M 1760	22,80	61,56
20	DC3M 2060	25,03	67,58
30	DC3M 3060	30,47	82,27

Disponibilidade sob pedido

 Disponível Curve - Ref.^a DC3M-CU, sob pedido

Jointec DECOR DC5M 50

Alumínio Natural Maciço

H=mm	Ref. ^a	€/ml	€/2,70ml
10	DC5M 1050	12,44	33,59
12,5	DC5M 1250	13,50	36,45
15	DC5M 1550	14,69	39,66
17,5	DC5M 1750	16,00	43,20
20	DC5M 2050	17,31	46,74

Latão Natural Maciço

H=mm	Ref. ^a	€/ml	€/2,70ml
12,5	DC5M 1260	32,59	87,99

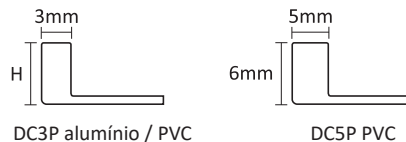
 Disponível Curve - Ref.^a DC5M 1260-CU, sob pedido

Jointec MASSIVE DECOR
**Jointec DECOR DC3P e DC5P
ALUMÍNIO|PVC**

Perfil em alumínio e pvc para aplicação em pavimentos cimentícios autonivelantes e marmorites. Permite polimento.

Base não furada.

Barras de 2,50ml em alumínio e 2,00ml em PVC.



DC3P alumínio / PVC

DC5P PVC


Jointec DECOR DC3P 50

Alumínio Natural

H=mm	Ref. ^a	€/ml	€/2,50ml
6	DC3P 650	7,25	18,13

Jointec DECOR DC3P 01

PVC Branco

H=mm	Ref. ^a	€/ml	€/2,00ml
6	DC3P 601	5,00	10,00
11	DC3P 1101	5,63	11,26

Quantidade mínima 500ml

Jointec DECOR DC3P 03

PVC Preto

H=mm	Ref. ^a	€/ml	€/2,00ml
6	DC3P 603	5,00	10,00
11	DC3P 1103	5,63	11,26

Quantidade mínima 500ml

Jointec DECOR DC5P 01

PVC Branco

H=mm	Ref. ^a	€/ml	€/2,00ml
6	DC5P 601	8,13	16,26

Quantidade mínima 500ml

Disponível versão com V=1mm sob pedido

Jointec DECOR DC5P 03

PVC Preto

H=mm	Ref. ^a	€/ml	€/2,00ml
6	DC5P 603	8,13	16,26

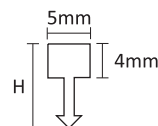
Quantidade mínima 500ml

Disponível versão com V=1mm sob pedido

Jointec MASSIVE DECOR
Jointec DECOR DC5F ALUMÍNIO|LATÃO

Perfil em alumínio e latão com 5mm de vista e altura variável para aplicação em pavimentos de resina epoxy, marmorite, pedra natural e mosaicos cerâmicos.

Barras de 2,70ml.



DC5F alumínio/latão


Jointec DECOR DC5F 50

Alumínio Natural

H=mm	Ref. ^a	€/ml	€/2,70ml
10	DC5F 1050	4,19	11,31

Jointec DECOR DC5F 60

Latão Natural

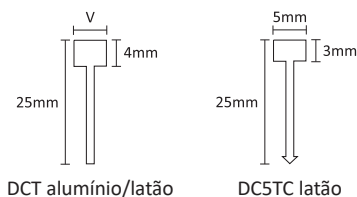
H=mm	Ref. ^a	€/ml	€/2,70ml
10	DC5F 1060	11,11	30,00
14	DC5F 1460	12,63	34,10

Jointec DECOR

Jointec DECOR DCT e DC5TC


ALUMÍNIO|LATÃO

Perfil em alumínio e latão com 25mm de altura e vista variável para aplicação em pavimentos de resina epoxy, marmorite, pedra natural, mosaicos cerâmicos e terrazzo. Barras de 2,70ml e 2,50ml em DC5TC.



DCT alumínio/latão

DC5TC latão



Jointec DECOR DC5T 50

Alumínio Natural - com furos

V=mm	Ref. ^a	€/ml	€/2,70ml
5	DC5T 2550	5,30	14,31

Jointec DECOR DCT 60

Latão Natural - com furos

V=mm	Ref. ^a	€/ml	€/2,70ml
5	DC5T 2560	14,31	38,64
10	DC10T 2560	24,44	65,99

Jointec DECOR DC5TC 60

Latão Natural - sem furos

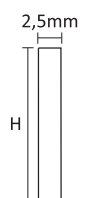
V=mm	Ref. ^a	€/ml	€/2,50ml
5	DC5TC 2560	22,28	55,70

Jointec DECOR

Jointec DECOR DC3I INOX

Perfil em inox com 2,5mm de vista e altura variável para aplicação em pavimentos de marmorite, pedra natural e mosaicos cerâmicos.

Barras de 2,70ml.



DC3I inox




Jointec DECOR DC3I 70

Inox Natural AISI 304/V2A

H=mm	Ref. ^a	€/ml	€/2,70ml
10	DC3I 1070	8,64	23,33
15	DC3I 1570	11,41	30,81
20	DC3I 2070	14,84	40,07
40	DC3I 4070	26,66	71,98

Disponíveis outras alturas sob pedido

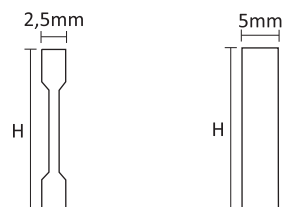


Jointec DECOR

Jointec DECOR DC3I e DC5I LATÃO

Perfil em latão com 2,5mm e 5mm de vista e altura variável para aplicação em pavimentos de marmorite, pedra natural e mosaicos cerâmicos.

Barras de 2,70ml.



DC3I latão

DC5I latão



Jointec DECOR DC3I 60

Latão Natural

H=mm	Ref. ^a	€/ml	€/2,70ml
10	DC3I 1060	14,31	38,64
15	DC3I 1560	16,01	43,23
20	DC3I 2060	19,68	53,14
40	DC3I 4060	26,11	70,50

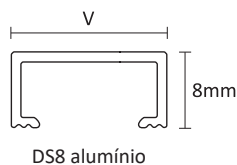
Jointec DECOR DC5I 60

Latão Natural

H=mm	Ref. ^a	€/ml	€/2,70ml
30	DC5I 3060	55,50	149,85

Jointec DESIGN
Jointec DESIGN DS8 ALUMÍNIO

Listelo plano em alumínio anodizado para decoração de revestimentos em paredes. Barras de 2,50ml.


Jointec DESIGN DS8 51

Alumínio Prata Mate

V=mm	Ref. ^a	€/ml	€/2,50ml
10	DS8 1051	4,71	11,78
15	DS8 1551	5,18	12,95
20	DS8 2051	10,09	25,23
25	DS8 2551	11,32	28,30

Jointec DESIGN DS8 53

Alumínio Prata Brilho

V=mm	Ref. ^a	€/ml	€/2,50ml
10	DS8 1053	7,06	17,65
15	DS8 1553	8,00	20,00
20	DS8 2053	15,04	37,60
25	DS8 2553	15,60	39,00

Jointec DESIGN DS8 54

Alumínio Prata Brilho Escovado

V=mm	Ref. ^a	€/ml	€/2,50ml
10	DS8 1054	7,06	17,65
15	DS8 1554	8,00	20,00
20	DS8 2054	15,04	37,60
25	DS8 2554	15,11	37,78

Disponível Alumínio Titânio Brilho Escovado - Ref^a DS8 94, sob pedido

Jointec DESIGN DS8 81

Alumínio Ouro Mate

V=mm	Ref. ^a	€/ml	€/2,50ml
10	DS8 1081	8,42	21,05
15	DS8 1581	10,09	25,23
20	DS8 2081	11,11	27,78
25	DS8 2581	12,23	30,58

Jointec DESIGN DS8 83

Alumínio Ouro Brilho

V=mm	Ref. ^a	€/ml	€/2,50ml
10	DS8 1083	11,55	28,88
15	DS8 1583	13,65	34,13
20	DS8 2083	15,04	37,60
25	DS8 2583	15,84	39,60

Disponível Alumínio Titânio Brilho - Ref^a DS8 93, sob pedido

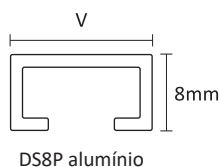
Jointec DESIGN DS8 03.1L

Alumínio Lacado Preto Mate RAL 9005

V=mm	Ref. ^a	€/ml	€/2,50ml
10	DS8 1003.1L	10,23	25,58
15	DS8 1503.1L	12,26	30,65
20	DS8 2003.1L	13,49	33,73

Jointec DESIGN PRO
Jointec DESIGN PRO DS8P ALUMÍNIO

Listelo plano em alumínio anodizado para decoração de revestimentos em paredes. Barras de 2,70ml.


Jointec DESIGN DS8P 51

Alumínio Prata Mate

V=mm	Ref. ^a	€/ml	€/2,70ml
10	DS8P 1051	8,26	22,30
15	DS8P 1551	10,45	28,22

Jointec DESIGN DS8P 52

Alumínio Prata Mate Escovado

V=mm	Ref. ^a	€/ml	€/2,70ml
10	DS8P 1052	9,54	25,76
15	DS8P 1552	12,11	32,70

Jointec DESIGN DS8P 53

Alumínio Prata Brilho

V=mm	Ref. ^a	€/ml	€/2,70ml
10	DS8P 1053	11,41	30,81
15	DS8P 1553	14,48	39,10

Jointec DESIGN DS8P 54

Alumínio Prata Brilho Escovado

V=mm	Ref. ^a	€/ml	€/2,70ml
15	DS8P 1554	14,83	40,04

Jointec DESIGN DS8P 58

Alumínio Prata Brilho Areado

V=mm	Ref. ^a	€/ml	€/2,70ml
15	DS8P 1558	17,38	46,93

Jointec DESIGN DS8P 83

Alumínio Ouro Brilho

V=mm	Ref. ^a	€/ml	€/2,70ml
15	DS8P 1583	14,48	39,10

Jointec DESIGN DS8P 91

Alumínio Titânio Mate

V=mm	Ref. ^a	€/ml	€/2,70ml
15	DS8P 1591	12,11	32,70

Jointec DESIGN DS8P 93

Alumínio Titânio Brilho

V=mm	Ref. ^a	€/ml	€/2,70ml
15	DS8P 1593	14,48	39,10

Jointec DESIGN DS8P 108

Alumínio Champanhe Brilho Areado

V=mm	Ref. ^a	€/ml	€/2,70ml
15	DS8P 15108	17,38	46,93

Jointec DESIGN DS8P 361

Alumínio Cobre Mate

V=mm	Ref. ^a	€/ml	€/2,70ml
15	DS8P 15361	12,11	32,70

Jointec DESIGN DS8P 363

Alumínio Cobre Brilho

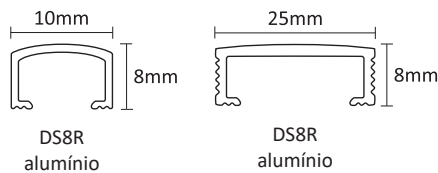
V=mm	Ref. ^a	€/ml	€/2,70ml
15	DS8P 15363	14,48	39,10

Jointec DESIGN

Jointec DESIGN DS8R ALUMÍNIO

Listelo de face arredondada em alumínio anodizado para decoração de revestimentos em paredes.

Barras de 2,50ml.



Jointec DESIGN DS8R 51

Alumínio Prata Mate

V=mm	Ref. ^a	€/ml	€/2,50ml
10	DS8R 1051	9,13	22,83
25	DS8R 2551	9,73	24,33

Jointec DESIGN DS8R 53

Alumínio Prata Brilho

V=mm	Ref. ^a	€/ml	€/2,50ml
10	DS8R 1053	13,65	34,13
25	DS8R 2553	13,87	34,68

Jointec DESIGN DS8R 81

Alumínio Ouro Mate

V=mm	Ref. ^a	€/ml	€/2,50ml
10	DS8R 1081	10,00	25,00
25	DS8R 2581	19,98	49,95

Jointec DESIGN DS8R 83

Alumínio Ouro Brilho

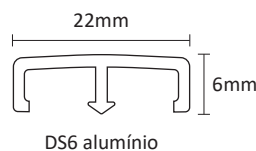
V=mm	Ref. ^a	€/ml	€/2,50ml
10	DS8R 1083	13,65	34,13
25	DS8R 2583	23,39	58,48

Jointec DESIGN

Jointec DESIGN DS6 ALUMÍNIO

Listelo de face arredondada em alumínio para decoração de revestimentos em paredes.

Barras de 2,70ml.



Jointec DESIGN DS6 51

Alumínio Prata Mate

V=mm	Ref. ^a	€/ml	€/2,70ml
22	DS6 2251	10,45	28,22

Jointec DESIGN DS6 52

Alumínio Prata Mate Escovado

V=mm	Ref. ^a	€/ml	€/2,70ml
22	DS6 2252	12,11	32,70

Jointec DESIGN DS6 53

Alumínio Prata Brilho

V=mm	Ref. ^a	€/ml	€/2,70ml
22	DS6 2253	14,48	39,10

Jointec DESIGN DS6 83

Alumínio Ouro Brilho

V=mm	Ref. ^a	€/ml	€/2,70ml
22	DS6 2283	14,48	39,10

Jointec DESIGN DS6 91

Alumínio Titânio Mate

V=mm	Ref. ^a	€/ml	€/2,70ml
22	DS6 2291	12,11	32,70

Jointec DESIGN DS6 361

Alumínio Cobre Mate

V=mm	Ref. ^a	€/ml	€/2,70ml
22	DS6 22361	12,11	32,70

Jointec DESIGN DS6 03L

Alumínio Lacado Preto

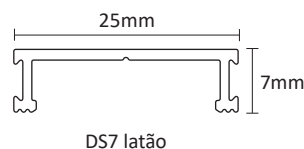
V=mm	Ref. ^a	€/ml	€/2,70ml
22	DS6 2203L	10,58	28,57

Jointec DESIGN

Jointec DESIGN DS7 LATÃO

Listelo de face plana em latão para decoração de revestimentos em paredes.

Barras de 2,70ml.



Jointec DESIGN DS7 61

Latão Polido

V=mm	Ref. ^a	€/ml	€/2,70ml
25	DS7 2561	40,33	108,89

Disponibilidade sob pedido

Jointec DESIGN DS7 63

Latão Cromado

V=mm	Ref. ^a	€/ml	€/2,70ml
25	DS7 2563	59,77	161,38

Disponibilidade sob pedido

Jointec DESIGN DS7 66

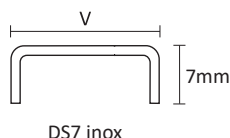
Latão Envelhecido

V=mm	Ref. ^a	€/ml	€/2,70ml
25	DS7 2566	87,84	237,17

Disponibilidade sob pedido

Jointec DESIGN
Jointec DESIGN DS7 INOX

Listelo plano em inox para decoração de revestimentos em paredes.
Barras de 2,50ml.


Jointec DESIGN DS7 71

Inox Polido AISI 304/V2A

V=mm	Ref. ^a	€/ml	€/2,50ml
20	DS7 2071	17,71	44,28
25	DS7 2571	21,33	53,33

Jointec DESIGN DS7 72

Inox Escovado AISI 304/V2A

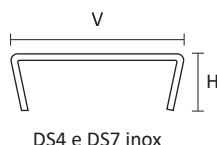
V=mm	Ref. ^a	€/ml	€/2,50ml
20	DS7 2072	19,76	49,40
25	DS7 2572	22,91	57,28

Jointec DESIGN
Jointec DESIGN DS4 e DS7 INOX

Listelo plano em inox para decoração de revestimentos em paredes.

DS4 H=4,5mm e DS7 H=7mm.

Barras de 2,70ml.


Jointec DESIGN DS4 71

Inox Polido AISI 304/V2A

V=mm	Ref. ^a	€/ml	€/2,70ml
20	DS4 2071	21,88	59,08

Jointec DESIGN DS4 72

Inox Escovado AISI 304/V2A

V=mm	Ref. ^a	€/ml	€/2,70ml
20	DS4 2072	25,29	68,28

Jointec DESIGN DS7 71

Inox Polido AISI 304/V2A

V=mm	Ref. ^a	€/ml	€/2,70ml
22	DS7 2271	23,10	62,37

Jointec DESIGN DS7 72

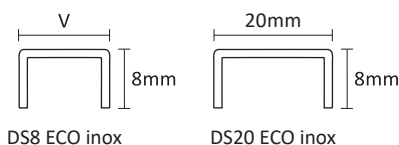
Inox Escovado AISI 304/V2A

V=mm	Ref. ^a	€/ml	€/2,70ml
22	DS7 2272	27,04	73,01


Jointec DESIGN
Jointec DESIGN DS8 e DS20 INOX ECO

Listelo plano em inox para decoração de revestimentos em paredes.

Barras de 2,50ml.


Jointec DESIGN DS8 71 ECO

Inox Polido AISI 304/V2A

V=mm	Ref. ^a	€/ml	€/2,50ml
5	DS8 571-ECO	10,93	27,33
10	DS8 1071-ECO	14,11	35,28
15	DS8 1571-ECO	16,14	40,35
20	DS8 2071-ECO	17,00	42,50
25	DS8 2571-ECO	20,86	52,15

Jointec DESIGN DS8 72 ECO

Inox Escovado AISI 304/V2A

V=mm	Ref. ^a	€/ml	€/2,50ml
5	DS8 572-ECO	10,93	27,33
10	DS8 1072-ECO	14,11	35,28
15	DS8 1572-ECO	16,14	40,35
20	DS8 2072-ECO	17,00	42,50
25	DS8 2572-ECO	20,86	52,15


Jointec DESIGN DS20 7183 ECO

Inox Polido Ouro Brilho

V=mm	Ref. ^a	€/ml	€/2,50ml
20	DS20 7183-ECO	18,39	45,98

Jointec DESIGN DS20 7193 ECO

Inox Polido Titânio Brilho

V=mm	Ref. ^a	€/ml	€/2,50ml
20	DS20 7193-ECO	18,39	45,98

Jointec DESIGN DS20 71113 ECO

Inox Polido Bronze Brilho

V=mm	Ref. ^a	€/ml	€/2,50ml
20	DS20 71113-ECO	18,39	45,98

Jointec DESIGN DS20 7109.3 ECO

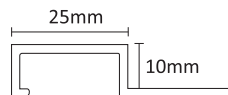
Inox Polido Azul Brilho

H=mm	Ref. ^a	€/ml	€/2,50ml
20	DS20 7109.3-ECO	18,39	45,98

Jointec DESIGN

Jointec DESIGN DS10 ALUMÍNIO

Listelo em alumínio anodizado para decoração de revestimentos em paredes.
Barras de 2,50ml.



DS10 alumínio



Jointec DESIGN DS10 51

Alumínio Prata Mate

V=mm	Ref. ^a	€/ml	€/2,50ml
25	DS10 2551	15,13	37,83

Jointec DESIGN DS10 53

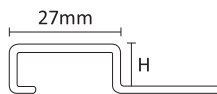
Alumínio Prata Brilho

V=mm	Ref. ^a	€/ml	€/2,50ml
25	DS10 2553	20,25	50,63

Jointec DESIGN

Jointec DESIGN DS27 INOX

Listelo em inox para decoração de revestimentos em paredes e pavimentos.
Barras de 2,70ml.



DS27 inox



Jointec DESIGN DS27 71

Inox Polido AISI 304/V2A

H=mm	Ref. ^a	€/ml	€/2,70ml
8	DS27 871	29,73	80,27
10	DS27 1071	30,10	81,27
12,5	DS27 1271	30,53	82,43

Com película de proteção

Jointec DESIGN DS27 72

Inox Escovado AISI 304/V2A

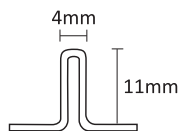
H=mm	Ref. ^a	€/ml	€/2,70ml
8	DS27 872	33,55	90,59
10	DS27 1072	33,95	91,67
12,5	DS27 1272	34,35	92,75

Com película de proteção

Jointec DESIGN

Jointec DESIGN DS4 ALUMÍNIO

Listelo em alumínio anodizado para decoração de revestimentos em paredes.
Barras de 2,50ml.



DS4 alumínio



Jointec DESIGN DS4 51

Alumínio Prata Mate

V=mm	Ref. ^a	€/ml	€/2,50ml
4	DS4 1151	6,55	16,38

Jointec DESIGN DS4 53

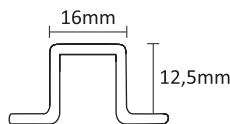
Alumínio Prata Brilho

V=mm	Ref. ^a	€/ml	€/2,50ml
4	DS4 1153	7,86	19,65

Jointec DESIGN

Jointec DESIGN DS16 ALUMÍNIO

Listelo em alumínio anodizado para decoração de revestimentos em paredes.
Barras de 2,50ml.



DS16 alumínio



Jointec DESIGN DS16 51

Alumínio Prata Mate

V=mm	Ref. ^a	€/ml	€/2,50ml
16	DS16 1251	7,45	18,63

Jointec DESIGN DS16 53

Alumínio Prata Brilho

V=mm	Ref. ^a	€/ml	€/2,50ml
16	DS16 1253	8,94	22,35

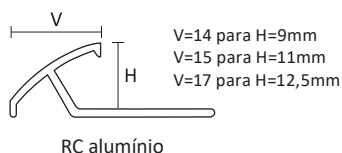
Jointec RAMP

Jointec RAMP RC ALUMÍNIO

Perfil em alumínio para a transição de pavimentos com níveis diferentes.

Usa-se como remate de desnível ou perfil de rampa.

Barras de 2,50ml.



Jointec RAMP RC 51

Alumínio Prata Mate

H=mm	Ref. ^a	€/ml	€/2,50ml
9x14	RC 951	9,20	23,00
11x15	RC 1151	10,78	26,95
12,5x17	RC 1251	14,45	36,13

Jointec RAMP RC 03.1L

Alumínio Lacado Preto Mate RAL 9005

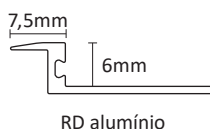
H=mm	Ref. ^a	€/ml	€/2,50ml
9x14	RC 903.1L	11,65	29,13
11x15	RC 1103.1L	13,20	33,00
12,5x17	RC 1203.1L	16,87	42,18

Jointec RAMP SLIM

Jointec RAMP RD ALUMÍNIO

Perfil de remate e transição em alumínio para pavimentos de baixa espessura ao mesmo nível.

Barras de 2,70ml.



Jointec RAMP RD 51

Alumínio Prata Mate

H=mm	Ref. ^a	€/ml	€/2,70ml
6	RD 651	8,06	21,76

Jointec RAMP RD 91

Alumínio Titânio Mate

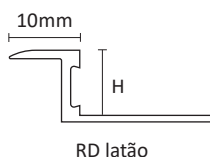
H=mm	Ref. ^a	€/ml	€/2,70ml
6	RD 691	9,26	25,00

Jointec RAMP

Jointec RAMP RD LATÃO|INOX

Perfil de remate e transição em latão e inox para pavimentos ao mesmo nível.

Barras de 2,70ml.



Jointec RAMP RD 60

Latão Natural

H=mm	Ref. ^a	€/ml	€/2,70ml
8	RD 860	19,24	51,95
10	RD 1060	20,50	55,35
12,5	RD 1260	23,69	63,96

Jointec RAMP RD 61

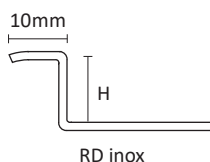
Latão Polido

H=mm	Ref. ^a	€/ml	€/2,70ml
8	RD 861	24,68	66,64
10	RD 1061	25,95	70,07
12,5	RD 1261	29,14	78,68

Jointec RAMP RD 71

Inox Polido AISI 304/V2A

H=mm	Ref. ^a	€/ml	€/2,70ml
8	RD 871	18,66	50,38
10	RD 1071	19,73	53,27
12,5	RD 1271	21,04	56,81





Jointec RAMP PRO

Jointec RAMP PRO RDP ALUMÍNIO

Perfil em alumínio para a transição de pavimentos com níveis diferentes. Usa-se como remate de desnível ou perfil de rampa.
Barras de 2,70ml.

Jointec RAMP RDP 51

Alumínio Prata Mate

H=mm	Ref. ^a	€/ml	€/2,70ml
8	RDP 851	8,64	23,33
10	RDP 1051	9,25	24,98
12,5	RDP 1251	11,91	32,16

Jointec RAMP RDP 94

Alumínio Titânio Brilho Escovado

H=mm	Ref. ^a	€/ml	€/2,70ml
8	RDP 894	12,71	34,32
10	RDP 1094	13,76	37,15
12,5	RDP 1294	16,70	45,09

Jointec RAMP RDP 91

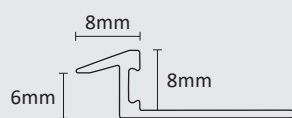
Alumínio Titânio Mate

H=mm	Ref. ^a	€/ml	€/2,70ml
8	RDP 891	9,85	26,60
10	RDP 1091	11,91	32,16
12,5	RDP 1291	13,41	36,21

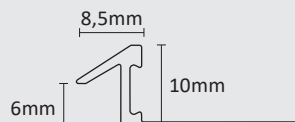
Jointec RAMP RDP 112.6

Alumínio Bronze Mate Escovado Envelhecido

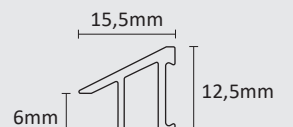
H=mm	Ref. ^a	€/ml	€/2,70ml
8	RDP 8112.6	12,71	34,32
10	RDP 10112.6	13,76	37,15
12,5	RDP 12112.6	16,70	45,09



RDP 8 alumínio



RDP 10 alumínio



RDP 12 alumínio

Jointec RAMP PRO

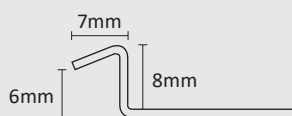
Jointec RAMP PRO RDP INOX

Perfil em inox para a transição de pavimentos com níveis diferentes. Usa-se como remate de desnível ou perfil de rampa.
Barras de 2,70ml.

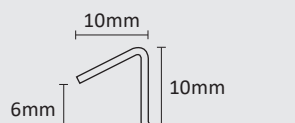
Jointec RAMP RDP 71

Inox Polido AISI 304/V2A

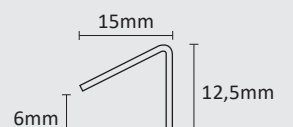
H=mm	Ref. ^a	€/ml	€/2,70ml
8	RDP 871	17,70	47,79
10	RDP 1071	20,01	54,03
12,5	RDP 1271	22,79	61,53



RDP 8 inox



RDP 10 inox



RDP 12 inox



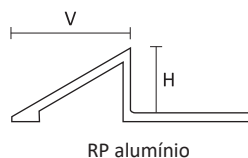
Jointec RAMP

Jointec RAMP RP ALUMÍNIO

Perfil em alumínio para a transição de pavimentos com níveis diferentes.

Usa-se como remate de desnível ou perfil de rampa.

Barras de 2,50ml.



V=10 para H=4,5mm
 V=12,5 para H=6mm
 V=16 para H=8mm
 V=20 para H=10mm
 V=22 para H=12,5mm
 V=30 para H=15mm



Jointec RAMP RP 51

Alumínio Prata Mate

H=mm	Ref. ^a	€/ml	€/2,50ml
4,5	RP 451	5,44	13,60
6	RP 651	6,38	15,95
8	RP 851	7,50	18,75
10	RP 1051	8,75	21,88
12,5	RP 1251	10,31	25,78
15	RP 1551	12,13	30,33

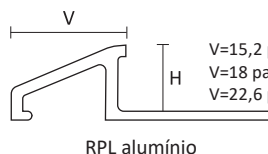
Jointec RAMP LITE

Jointec RAMP RPL ALUMÍNIO

Perfil em alumínio para a transição de pavimentos com níveis diferentes.

Usa-se como remate de desnível ou perfil de rampa.

Barras de 2,50ml.



V=15,2 para H=8mm
 V=18 para H=10mm
 V=22,6 para H=12,5mm



Jointec RAMP RPL 51

Alumínio Prata Mate

H=mm	Ref. ^a	€/ml	€/2,50ml
8	RPL 851	6,12	15,30
10	RPL 1051	6,59	16,48
12,5	RPL 1251	7,06	17,65

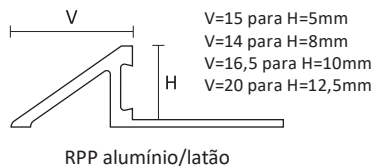
Jointec RAMP PRO

Jointec RAMP RPP ALUMÍNIO

Perfil em alumínio e latão para a transição de pavimentos com níveis diferentes.

Usa-se como remate de desnível ou perfil de rampa.

Barras de 2,70ml.



Jointec RAMP RPP 50

Alumínio Natural

H=mm	Ref. ^a	€/ml	€/2,70ml
8	RPP 850	6,45	17,42
10	RPP 1050	7,35	19,85
12,5	RPP 1250	8,38	22,63

Jointec RAMP RPP 51

Alumínio Prata Mate

H=mm	Ref. ^a	€/ml	€/2,70ml
5	RPP 551	6,95	18,77
8	RPP 851	8,99	24,27
10	RPP 1051	10,21	27,57
12,5	RPP 1251	11,66	31,48

Jointec RAMP RPP 91

Alumínio Titânio Mate

H=mm	Ref. ^a	€/ml	€/2,70ml
10	RPP 1091	16,60	44,82
12,5	RPP 1291	17,53	47,33

Jointec RAMP RPP 94

Alumínio Titânio Brilho Escovado

H=mm	Ref. ^a	€/ml	€/2,70ml
10	RPP 1094	20,70	55,89
12,5	RPP 1294	21,63	58,40

Jointec RAMP RPP 112.6

Alumínio Bronze Mate Escovado Envelhecido

H=mm	Ref. ^a	€/ml	€/2,70ml
10	RPP 10112.6	25,65	69,26
12,5	RPP 12112.6	26,59	71,79

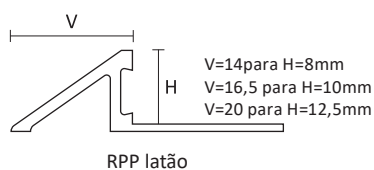
Jointec RAMP PRO

Jointec RAMP RPP LATÃO

Perfil em alumínio e latão para a transição de pavimentos com níveis diferentes.

Usa-se como remate de desnível ou perfil de rampa.

Barras de 2,70ml.



Jointec RAMP RPP 60

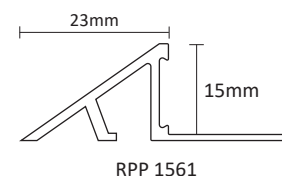
Latão Natural

H=mm	Ref. ^a	€/ml	€/2,70ml
8	RPP 860	20,45	55,22
10	RPP 1060	23,49	63,42
12,5	RPP 1260	29,35	79,25
15	RPP 1560	36,03	97,28

Jointec RAMP RPP 61

Latão Polido

H=mm	Ref. ^a	€/ml	€/2,70ml
8	RPP 861	25,91	69,96
10	RPP 1061	28,94	78,14
12,5	RPP 1261	34,80	93,96
15	RPP 1561	41,48	112,00

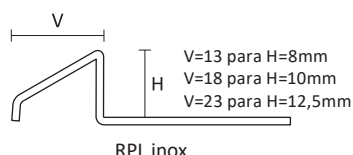


Jointec RAMP LITE

Jointec RAMP RPL INOX

Perfil em inox para a transição de pavimentos com níveis diferentes. Usa-se como remate de desnível ou perfil de rampa.

Barras de 2,50ml.



Jointec RAMP RPL 71

Inox Polido AISI 304/V2A

H=mm	Ref. ^a	€/ml	€/2,50ml
8	RPL 871	17,41	43,53
10	RPL 1071	20,71	51,78
12,5	RPL 1271	23,06	57,65

Jointec RAMP RPL 72

Inox Escovado AISI 304/V2A

H=mm	Ref. ^a	€/ml	€/2,50ml
8	RPL 872	20,71	51,78
10	RPL 1072	24,47	61,18
12,5	RPL 1272	27,76	69,40

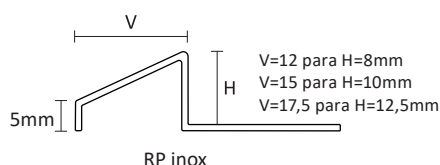


Jointec RAMP PRO

Jointec RAMP RP INOX

Perfil em inox para a transição de pavimentos com níveis diferentes. Usa-se como remate de desnível ou perfil de rampa.

Barras de 2,70ml.



Jointec RAMP RP 71

Inox Polido AISI 304/V2A

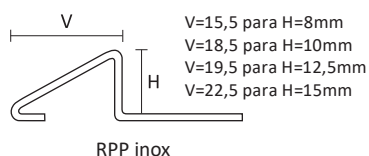
H=mm	Ref. ^a	€/ml	€/2,70ml
8	RP 871	19,19	51,81
10	RP 1071	20,79	56,13
12,5	RP 1271	23,98	64,75

Jointec RAMP PRO

Jointec RAMP RPP INOX

Perfil em inox para a transição de pavimentos com níveis diferentes. Usa-se como remate de desnível ou perfil de rampa.

Barras de 2,70ml.



Jointec RAMP RPP 71

Inox Polido AISI 304/V2A

H=mm	Ref. ^a	€/ml	€/2,70ml
8	RPP 871	21,93	59,21
10	RPP 1071	23,76	64,15
12,5	RPP 1271	27,40	73,98
15	RPP 1571	34,13	92,15

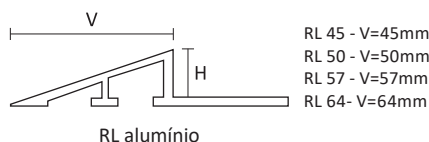
Jointec RAMP RPP 78

Inox Areado AISI 304/V2A

H=mm	Ref. ^a	€/ml	€/2,70ml
10	RPP 1078	29,13	78,65

Jointec RAMP

Jointec RAMP RL ALUMÍNIO
 Perfil em alumínio para a transição de pavimentos com níveis diferentes. Usa-se como remate de desnível ou perfil de rampa.
 Barras de 2,50ml.



Jointec RAMP RL 50

Alumínio Natural

H=mm	Ref. ^a	€/ml	€/2,50ml
11	RL45 1150	20,94	52,35
12,5	RL50 1250	23,79	59,48
15	RL57 1550	26,14	65,35
20	RL64 2050	28,64	71,60

Jointec RAMP RL 51

Alumínio Prata Mate

H=mm	Ref. ^a	€/ml	€/2,50ml
11	RL45 1151	28,64	71,60
12,5	RL50 1251	31,48	78,70
15	RL57 1551	33,76	84,40
20	RL64 2051	37,18	92,95

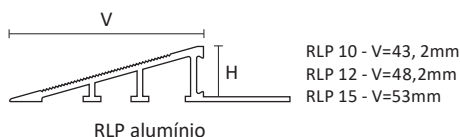
Jointec RAMP RL 03.1L

Alumínio Lacado Preto Mate RAL 9005

H=mm	Ref. ^a	€/ml	€/2,50ml
11	RL45 1103.1L	31,04	77,60
12,5	RL50 1203.1L	33,91	84,78
15	RL57 1503.1L	36,19	90,48
20	RL64 2003.1L	39,62	99,05

Jointec RAMP PRO

Jointec RAMP PRO RLP ALUMÍNIO
 Perfil em alumínio para a transição de pavimentos com níveis diferentes. Usa-se como remate de desnível ou perfil de rampa.
 Barras de 2,70ml.



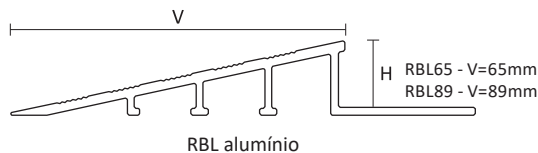
Jointec RAMP RLP 51

Alumínio Prata Mate

H=mm	Ref. ^a	€/ml	€/2,70ml
10	RLP 1051	28,50	76,95
12,5	RLP 1251	31,90	86,13
15	RLP 1551	36,76	99,25

Jointec RAMP LITE

Jointec RAMP RBL ALUMÍNIO
 Perfil em alumínio para a transição de pavimentos com níveis diferentes. Usa-se como remate de desnível ou perfil de rampa.
 Barras de 2,50ml.



Jointec RAMP RBL 50


Alumínio Natural

H=mm	Ref. ^a	€/ml	€/2,50ml
10	RBL65 1050	15,06	37,65
11	RBL65 1150	15,53	38,83
12,5	RBL65 1250	16,94	42,35
15	RBL89 1550	19,76	49,40

Jointec RAMP RBL 51

Alumínio Prata Mate

H=mm	Ref. ^a	€/ml	€/2,50ml
10	RBL65 1051	18,82	47,05
11	RBL65 1151	20,71	51,78
12,5	RBL65 1251	22,12	55,30
15	RBL89 1551	24,47	61,18

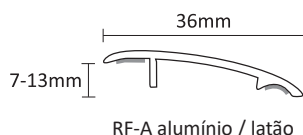


Jointec RAMP
Jointec RAMP RF-A ALUMÍNIO|LATÃO

Perfil de desnível em alumínio anodizado e latão, com autoadesivo, para remate de pavimentos com níveis diferentes.

Usa-se como remate de desnível ou perfil de rampa.

Barras de 2,70ml.


Jointec RAMP RF 51-A

Alumínio Prata Mate - Adesivo

V=mm	Ref. ^a	€/ml	€/2,70ml
36	RF 3651-A	11,26	30,40

Jointec RAMP RF 81-A

Alumínio Ouro Mate - Adesivo

V=mm	Ref. ^a	€/ml	€/2,70ml
36	RF 3681-A	11,26	30,40

Jointec RAMP RF 111-A

Alumínio Bronze Mate - Adesivo

V=mm	Ref. ^a	€/ml	€/2,70ml
36	RF 36111-A	11,26	30,40

Jointec RAMP RF 61-A

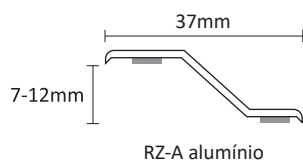
Latão Polido - Adesivo

V=mm	Ref. ^a	€/ml	€/2,70ml
36	RF 3661-A	40,77	110,08

Jointec RAMP
Jointec RAMP RZ-A ALUMÍNIO

Perfil de desnível em alumínio anodizado, com autoadesivo, para remate de pavimentos com níveis diferentes. Usa-se como remate de desnível ou perfil de rampa.

Barras de 2,70ml.


Jointec RAMP RZ 51-A

Alumínio Prata Mate - Adesivo

V=mm	Ref. ^a	€/ml	€/2,70ml
37	RZ 3751-A	11,37	30,70

Jointec RAMP RZ 81-A

Alumínio Ouro Mate - Adesivo

V=mm	Ref. ^a	€/ml	€/2,70ml
37	RZ 3781-A	11,37	30,70

Jointec RAMP RZ 111-A

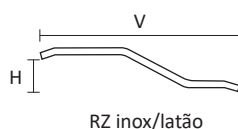
Alumínio Bronze Mate - Adesivo

V=mm	Ref. ^a	€/ml	€/2,70ml
37	RZ 37111-A	11,37	30,70

Jointec RAMP
Jointec RAMP RZ e RZ-A INOX|LATÃO

Perfil de desnível em latão e inox, para remate de pavimentos com níveis diferentes. Usa-se como remate de desnível ou perfil de rampa.

Barras de 2,70ml.



V=30 - H para espessuras 2 a 3mm
 V=37 - H para espessuras 7 a 12mm
 V=47 - H para espessuras 12 a 16mm


Jointec RAMP RZ 71-A

Inox Polido AISI 304/V2A - Adesivo

V=mm	Ref. ^a	€/ml	€/2,70ml
37	RZ 3771-A	14,77	39,88
47	RZ 4771-A	22,14	59,78

Jointec RAMP RZ 61

Latão Polido

V=mm	Ref. ^a	€/ml	€/2,70ml
30	RZ 3061	11,10	29,97

Jointec RAMP RZ 61-A


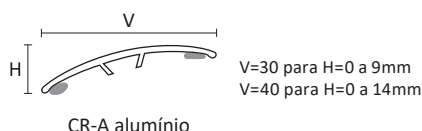
Latão Polido - Adesivo

V=mm	Ref. ^a	€/ml	€/2,70ml
30	RZ 3061-A	13,64	36,83
37	RZ 3761-A	20,14	54,38
47	RZ 4761-A	30,17	81,46

Jointec RAMP

Jointec RAMP CR-A ALUMÍNIO

Perfil de desnível em alumínio anodizado, com autoadesivo, para remate de pavimentos com níveis diferentes. Barras de 2,70ml.



Jointec RAMP CR 51-A

Alumínio Prata Mate - Adesivo

V=mm	Ref. ^a	€/ml	€/2,70ml
30	CR 3051-A	8,24	22,25
40	CR 4051-A	18,82	50,81

Quantidade mínima 54ml

Disponíveis barras de 0,90 ml sob pedido

Jointec RAMP CR 91-A

Alumínio Titânio Mate - Adesivo

V=mm	Ref. ^a	€/ml	€/2,70ml
30	CR 3091-A	10,77	29,08
40	CR 4091-A	24,62	66,47

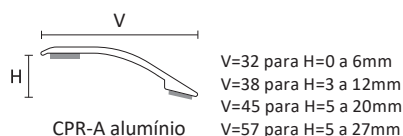
Quantidade mínima 54ml

Disponíveis barras de 0,90 ml sob pedido

Jointec RAMP

Jointec RAMP CPR-A ALUMÍNIO

Perfil de desnível em alumínio anodizado, com autoadesivo, para remate de pavimentos com níveis diferentes. Barras de 2,70ml.



Jointec RAMP CPR 51-A

Alumínio Prata Mate - Adesivo

V=mm	Ref. ^a	€/ml	€/2,70ml
32	CPR 3251-A	8,77	23,68
38	CPR 3851-A	8,91	24,06
45	CPR 4551-A	13,80	37,26
57	CPR 5751-A	17,20	46,44

Jointec RAMP CPR 81-A

Alumínio Ouro Mate - Adesivo

V=mm	Ref. ^a	€/ml	€/2,70ml
38	CPR 3881-A	8,91	24,06

Jointec RAMP CPR 111-A

Alumínio Bronze Mate - Adesivo

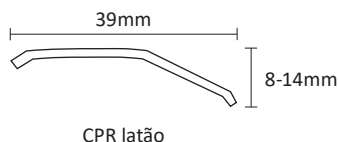
V=mm	Ref. ^a	€/ml	€/2,70ml
38	CPR 38111-A	8,91	24,06

Jointec RAMP

Jointec RAMP CPR e CPR-A LATÃO

Perfil de desnível em latão, com e sem autoadesivo, para remate de pavimentos com níveis diferentes.

Barras de 2,70ml.



Jointec RAMP CPR 61

Latão Polido

V=mm	Ref. ^a	€/ml	€/2,70ml
39	CPR 3961	28,96	78,19

Jointec RAMP CPR 61-A

Latão Polido - Adesivo

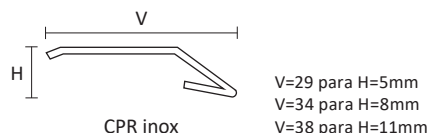
V=mm	Ref. ^a	€/ml	€/2,70ml
39	CPR 3961-A	31,49	85,02

Jointec RAMP

Jointec RAMP CPR-A e CPR-F INOX

Perfil de desnível em inox, com autoadesivo ou furado, para remate de pavimentos com níveis diferentes.

Barras de 2,70ml.



Jointec RAMP CPR 71-A

Inox Polido AISI 304/V2A - Adesivo

V=mm	Ref. ^a	€/ml	€/2,70ml
29	CPR 571-A	12,21	32,97
34	CPR 871-A	15,76	42,55
38	CPR 1171-A	18,60	50,22

Jointec RAMP CPR 71-F

Inox Polido AISI 304/V2A - Furado

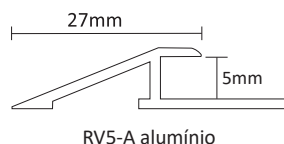
V=mm	Ref. ^a	€/ml	€/2,70ml
29	CPR 571-F	9,63	26,00
34	CPR 871-F	13,17	35,56
38	CPR 1171-F	16,00	43,20

Jointec RAMP SLIM

Jointec RAMP SLIM RV5-A

Perfil em alumínio anodizado para a transição de pavimentos com níveis diferentes, com autoadesivo. Usa-se como remate de desnível ou perfil de rampa, para pavimentos de baixa espessura.

Barras de 2,70ml.



Jointec RAMP SLIM RV5 51-A

Alumínio Prata Mate - Adesivo

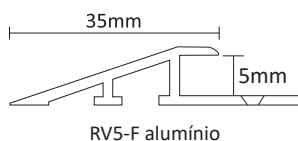
V=mm	Ref. ^a	€/ml	€/2,70ml
27	RV5 2751-A	14,08	38,02

Jointec RAMP SLIM

Jointec RAMP SLIM RV5-F

Perfil em alumínio anodizado para a transição de pavimentos com níveis diferentes, com furos. Usa-se como remate de desnível ou perfil de rampa. Para pavimentos de baixa espessura.

Barras de 2,70ml.



Jointec RAMP SLIM RV5 51-F

Alumínio Prata Mate - Furado

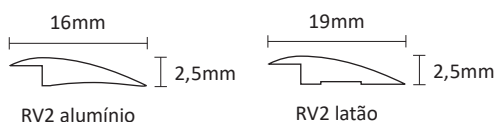
V=mm	Ref. ^a	€/ml	€/2,70ml
35	RV5 3551-F	11,32	30,56

Jointec RAMP SLIM

Jointec RAMP SLIM RV2

Perfil em alumínio anodizado e latão para a transição de pavimentos com níveis diferentes. Usa-se como remate de desnível ou perfil de rampa. Para pavimentos de baixa espessura.

Barras de 2,70ml.



Jointec RAMP SLIM RV2 51

Alumínio Prata Mate

V=mm	Ref. ^a	€/ml	€/2,70ml
16	RV2 1651	5,80	15,66

Jointec RAMP SLIM RV2 61

Latão Polido

V=mm	Ref. ^a	€/ml	€/2,70ml
19	RV2 1961	20,58	55,57

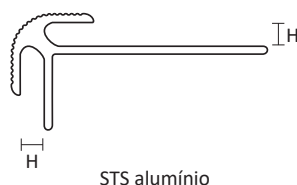
Com película de proteção

Jointec STEP SLIM

Jointec STEP SLIM ALUMÍNIO

Perfil arredondado, em alumínio anodizado com superfície antiderrapante para remate de degraus, pavimentos vinílicos e revestimentos de baixa espessura.

Barras de 3,00ml e 2,70ml em ST16.



Jointec STEP SLIM STS 51

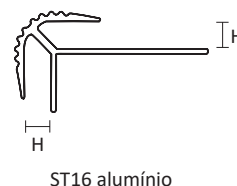
Alumínio Prata Mate

H=mm	Ref. ^a	€/ml	€/3,00ml
2,5	STS 251	24,82	74,46
3,5	STS 351	25,48	76,44
5	STS 551	27,13	81,39
6	STS 651	27,98	83,94

Jointec STEP SLIM ST16 51

Alumínio Prata Mate

H=mm	Ref. ^a	€/ml	€/2,70ml
5	ST16 551	11,28	30,46



Jointec CLIP SYSTEM SLIM

Jointec BASE FIXAÇÃO BMF ALUMÍNIO

Base de fixação furada em alumínio natural para aplicação de perfis.

JOINTEC CLIP FIXAÇÃO CF RESINA

Clip de fixação em resina sintética para aplicação de perfis.

Barras de 2,70ml.



BMF
alumínio



CF
resina sintética



Jointec BASE FIXAÇÃO BMF

Base Furada para LVT

H=mm	Ref. ^a	€/ml	€/2,70ml
4	BMF 4	4,70	12,69

Jointec CLIP FIXAÇÃO CF

Clip em Resina Sintética

H=mm	Ref. ^a	€/ml	€/2,70ml
4	CF 4	2,28	6,16

Jointec CLIP SYSTEM SLIM

Jointec COVER ROUND CRW ALUMÍNIO

Perfil curvo, cobre-juntas em alumínio para pavimentos de baixa espessura 4 a 6mm.

Aplicação com base BMF 4 e clip de fixação CF 4.

Barras de 2,70ml.



CRW alumínio



Jointec COVER ROUND CRW 51

Alumínio Prata Mate

V=mm	Ref. ^a	€/ml	€/2,70ml
26	CRW 2651	5,61	15,15

Jointec COVER ROUND CRW 81

Alumínio Ouro Mate

V=mm	Ref. ^a	€/ml	€/2,70ml
26	CRW 2681	5,61	15,15

Jointec COVER ROUND CRW 111

Alumínio Bronze Mate

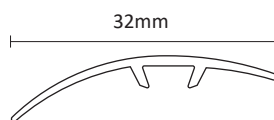
V=mm	Ref. ^a	€/ml	€/2,70ml
26	CRW 26111	5,61	15,15

Jointec CLIP SYSTEM SLIM

Jointec COVER ROUND RW ALUMÍNIO

Perfil curvo em alumínio para pavimentos com níveis diferentes. Compensa altura de 0 a 6mm. Aplicação com base BMF 4 e clip de fixação CF 4.

Barras de 2,70ml.



RW alumínio



Jointec RAMP RW 51

Alumínio Prata Mate

V=mm	Ref. ^a	€/ml	€/2,70ml
32	RW 3251	6,40	17,28

Jointec RAMP RW 81

Alumínio Ouro Mate

V=mm	Ref. ^a	€/ml	€/2,70ml
32	RW 3281	6,40	17,28

Jointec RAMP RW 111

Alumínio Bronze Mate

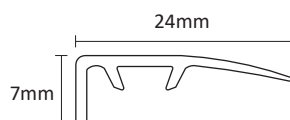
V=mm	Ref. ^a	€/ml	€/2,70ml
32	RW 32111	6,40	17,28

Jointec CLIP SYSTEM SLIM

Jointec STEP STW ALUMÍNIO

Perfil em alumínio para aplicar como perfil de arranque e em degraus com pavimentos de baixa espessura 4 a 6mm. Aplicação com base BMF 4 e clip de fixação CF 4.

Barras de 2,70ml.



STW alumínio



Jointec STEP STW 51

Alumínio Prata Mate

V=mm	Ref. ^a	€/ml	€/2,70ml
24	STW 2451	6,51	17,58

Jointec STEP STW 81

Alumínio Ouro Mate

V=mm	Ref. ^a	€/ml	€/2,70ml
24	STW 2481	6,51	17,58

Jointec STEP STW 111

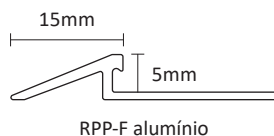
Alumínio Bronze Mate

V=mm	Ref. ^a	€/ml	€/2,70ml
24	STW 24111	6,51	17,58

Jointec RAMP SLIM

Jointec RAMP SLIM RPP-F

Perfil em alumínio para transição de pavimentos com níveis diferentes. Usa-se como remate de desnível ou perfil de rampa. Para pavimentos de baixa espessura. Furação a cada 230mm. Barras de 2,70ml.



RPP-F alumínio



Jointec RAMP SLIM RPP 51-F

Alumínio Prata Mate - Furado

H=mm	Ref. ^a	€/ml	€/2,70ml
5	RPP 551-F	7,94	21,44

Jointec RAMP SLIM RPP 91-F

Alumínio Titânio Mate - Furado

H=mm	Ref. ^a	€/ml	€/2,70ml
5	RPP 591-F	11,11	30,00

Jointec RAMP SLIM RPP 03R-F

Alumínio Lacado Preto Relevo - Furado

H=mm	Ref. ^a	€/ml	€/2,70ml
5	RPP 503R-F	11,51	31,08

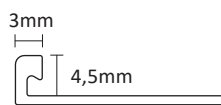
Jointec CLASSIC SLIM

Jointec CLASSIC SLIM CLP-F

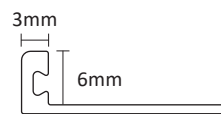
Perfil em alumínio para transição de pavimentos ao mesmo nível. Para pavimentos de baixa espessura. Furação a cada 230mm. Barras de 2,70ml.



CLP 3-F alumínio



CLP 4-F alumínio



CLP 6-F alumínio



Jointec CLASSIC SLIM CLP 51-F

Alumínio Prata Mate - Furado

H=mm	Ref. ^a	€/ml	€/2,70ml
3	CLP 351-F	6,49	17,52
4,5	CLP 451-F	6,66	17,98
6	CLP 651-F	6,99	18,87

Jointec CLASSIC SLIM CLP 91-F

Alumínio Titânio Mate - Furado

H=mm	Ref. ^a	€/ml	€/2,70ml
3	CLP 391-F	8,54	23,06
4,5	CLP 491-F	8,90	24,03
6	CLP 691-F	9,27	25,03

Jointec CLASSIC SLIM CLP 03R-F

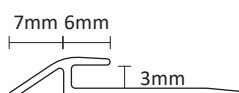
Alumínio Lacado Preto Relevo - Furado

H=mm	Ref. ^a	€/ml	€/2,70ml
3	CLP 303R-F	9,01	24,33
4,5	CLP 403R-F	9,26	25,00
6	CLP 603R-F	9,39	25,35

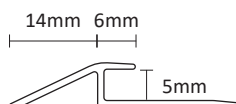
Jointec RAMP SLIM

Jointec RAMP SLIM RVT-F

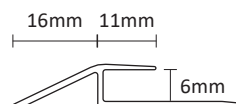
Perfil em alumínio para transição em pavimentos de baixa espessura. Compensa altura de 0 a 6mm. Furação a cada 230mm. Barras de 2,70ml.



RVT 3-F alumínio



RVT 5-F alumínio



RVT 6-F alumínio



Jointec RAMP SLIM RVT 51-F

Alumínio Prata Mate - Furado

H=mm	Ref. ^a	€/ml	€/2,70ml
3	RVT 351-F	7,56	20,41
5	RVT 551-F	7,87	21,25
6	RVT 651-F	8,20	22,14

Jointec RAMP SLIM RVT 91-F

Alumínio Titânio Mate - Furado

H=mm	Ref. ^a	€/ml	€/2,70ml
3	RVT 391-F	10,59	28,59
5	RVT 591-F	11,03	29,78
6	RVT 691-F	11,49	31,02

Jointec RAMP SLIM RVT 03R-F

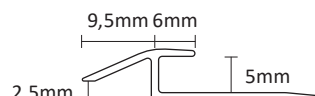
Alumínio Lacado Preto Relevo - Furado

H=mm	Ref. ^a	€/ml	€/2,70ml
3	RVT 303R-F	10,96	29,59
5	RVT 503R-F	11,41	30,81
6	RVT 603R-F	11,90	32,13

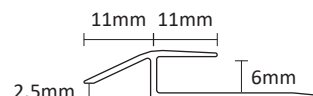
Jointec RAMP SLIM

Jointec RAMP SLIM RVT2-F

Perfil em alumínio para transição em níveis diferentes. Para pavimentos de baixa espessura. Compensa altura de 2,5 a 6mm. Furação a cada 230mm. Barras de 2,70ml.



RVT2 5-F alumínio



RVT2 6-F alumínio



Jointec RAMP SLIM RVT2 51-F

Alumínio Prata Mate - Furado

H=mm	Ref. ^a	€/ml	€/2,70ml
5	RVT2 551-F	7,87	21,25
6	RVT2 651-F	8,20	22,14

Jointec RAMP SLIM RVT2 91-F

Alumínio Titânio Mate - Furado

H=mm	Ref. ^a	€/ml	€/2,70ml
5	RVT2 591-F	11,03	29,78
6	RVT2 691-F	11,49	31,02

Jointec RAMP SLIM RVT2 03R-F

Alumínio Lacado Preto Relevo - Furado

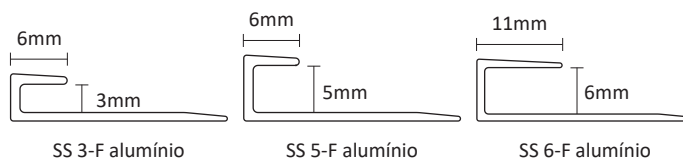
H=mm	Ref. ^a	€/ml	€/2,70ml
5	RVT2 503R-F	11,41	30,81
6	RVT2 603R-F	11,90	32,13



Jointec START & STOP SLIM

Jointec START & STOP SLIM SS-F

Perfil de arranque e terminal em alumínio para pavimentos de baixa espessura. Furação a cada 230mm. Barras de 2,70ml.



Jointec START & STOP SLIM SS 51-F

Alumínio Prata Mate - Furado

H=mm	Ref. ^a	€/ml	€/2,70ml
3	SS 351-F	8,76	23,65
5	SS 551-F	9,14	24,68
6	SS 651-F	9,54	25,76

Jointec START & STOP SLIM SS 91-F

Alumínio Titânio Mate - Furado

H=mm	Ref. ^a	€/ml	€/2,70ml
3	SS 391-F	12,27	33,13
5	SS 591-F	12,81	34,59
6	SS 691-F	13,37	36,10

Jointec START & STOP SLIM SS 03R-F

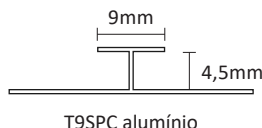
Alumínio Lacado Preto Relevê - Furado

H=mm	Ref. ^a	€/ml	€/2,70ml
3	SS 303R-F	12,71	34,32
5	SS 503R-F	13,27	35,83
6	SS 603R-F	13,84	37,37

Jointec T PROFILE SLIM

Jointec T PROFILE T9SPC ALUMÍNIO

Perfil de remate e transição em alumínio para pavimentos de baixa espessura para SPC. Barras de 2,70ml.



Jointec T PROFILE T9SPC 51

Alumínio Prata Mate

H=mm	Ref. ^a	€/ml	€/2,70ml
4,5	T9SPC 451	12,82	33,33

Jointec T PROFILE T9SPC 53

Alumínio Prata Brilho

H=mm	Ref. ^a	€/ml	€/2,70ml
4,5	T9SPC 453	12,82	33,33

Jointec T PROFILE T9SPC 01L

Alumínio Lacado Branco

H=mm	Ref. ^a	€/ml	€/2,70ml
4,5	T9SPC 401L	12,82	33,33

Jointec T PROFILE T9SPC 03.1L

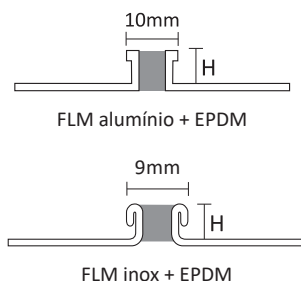
Alumínio Lacado Preto Mate

H=mm	Ref. ^a	€/ml	€/2,70ml
4,5	T9SPC 403.1L	12,82	33,33

Jointec FLEX SLIM

Jointec FLEX SLIM FLM ALUMÍNIO|INOX + EPDM

Junta de fracionamento com abas em alumínio natural ou em inox AISI 304/V2A, com a parte flexível em EPDM. Usa-se em pavimentos vinílicos e revestimentos de baixa espessura. Barras de 2,50ml.



Jointec FLEX SLIM FLM 50-04

Alumínio Natural + EPDM Cinza

H=mm	Ref. ^a	€/ml	€/2,50ml
3	FLM 350-04	21,53	53,83
4,5	FLM 450-04	21,53	53,83

Jointec FLEX SLIM FLM 70-04

Inox Natural + EPDM Cinza

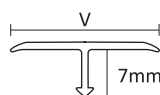
H=mm	Ref. ^a	€/ml	€/2,50ml
3	FLM 370-04	35,67	89,18
4,5	FLM 470-04	35,67	89,18

Jointec T PROFILE

Jointec T PROFILE TP ALUMÍNIO

Perfil de remate e transição em alumínio.

Barras de 2,50 e 2,70ml.



TP alumínio



Jointec T PROFILE TP 50

Alumínio Natural

V=mm	Ref. ^a	€/ml	€/2,50ml
15	TP 1550	3,76	9,40
25	TP 2550	5,18	12,95

Disponibilidade sob pedido

Jointec T PROFILE TP 51

Alumínio Prata Mate

V=mm	Ref. ^a	€/ml	€/2,50ml
15	TP 1551	4,61	11,53
20	TP 2051	4,78	11,95
25	TP 2551	5,08	12,70
30	TP 3051	9,44	23,60
35	TP 3551	10,50	26,25
40	TP 4051	11,33	28,33

Jointec T PROFILE TP 53

Alumínio Prata Brilho

V=mm	Ref. ^a	€/ml	€/2,50ml
15	TP 1553	6,88	17,20
20	TP 2053	11,13	27,83
25	TP 2553	15,38	38,45

Jointec T PROFILE TP 81

Alumínio Ouro Mate

V=mm	Ref. ^a	€/ml	€/2,50ml
15	TP 1581	4,71	11,78
25	TP 2581	7,58	18,95

Jointec T PROFILE TP 91

Alumínio Titânio Mate

V=mm	Ref. ^a	€/ml	€/2,50ml
15	TP 1591	4,94	12,35
25	TP 2591	8,47	21,18

Jointec T PROFILE TP 03.1L

Alumínio Lacado Preto Mate

V=mm	Ref. ^a	€/ml	€/2,50ml
15	TP 1503.1L	8,05	20,13
25	TP 2503.1L	13,86	34,65

Jointec T PROFILE TP 51/270

Alumínio Prata Mate

V=mm	Ref. ^a	€/ml	€/2,70ml
10	TP 1051/270	4,34	11,72
15	TP 1551/270	5,20	14,04
20	TP 2051/270	6,24	16,85
25	TP 2551/270	7,76	20,95
40	TP 4051/270	11,39	30,75

Disponibilidade sob pedido

TP 1051/270 - H=4,5mm

Jointec T PROFILE TP 81/270

Alumínio Ouro Mate

V=mm	Ref. ^a	€/ml	€/2,70ml
15	TP 1581/270	5,76	15,55
20	TP 2081/270	6,07	16,39
25	TP 2581/270	6,39	17,25
40	TP 4081/270	9,66	26,08

Disponibilidade sob pedido

Jointec T PROFILE TP 91/270

Alumínio Titânio Mate

V=mm	Ref. ^a	€/ml	€/2,70ml
15	TP 1591/270	5,76	15,55
20	TP 2091/270	6,16	16,63
25	TP 2591/270	7,67	20,71
40	TP 4091/270	11,26	30,40

Disponibilidade sob pedido

Jointec T PROFILE TP 111/270

Alumínio Bronze Mate

V=mm	Ref. ^a	€/ml	€/2,70ml
15	TP 15111/270	7,00	18,90
20	TP 20111/270	7,49	20,22
25	TP 25111/270	9,31	25,14
40	TP 40111/270	13,67	36,91

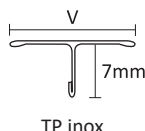
Disponibilidade sob pedido



Jointec T PROFILE

Jointec T PROFILE TP INOX

Perfil de remate e transição em inox.
Barras de 2,50ml.



Jointec T PROFILE TP 71

Inox Polido AISI 304/V2A

V=mm	Ref. ^a	€/ml	€/2,50ml
15	TP 1571	11,76	29,40
25	TP 2571	16,00	40,00

Com película de proteção

Jointec T PROFILE TP 72

Inox Escovado AISI 304/V2A

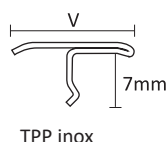
V=mm	Ref. ^a	€/ml	€/2,50ml
15	TP 1572	14,12	35,30
25	TP 2572	18,35	45,88

Com película de proteção

Jointec T PROFILE PRO

Jointec T PROFILE PRO TPP INOX

Perfil de remate e transição em inox.
Barras de 2,70ml.



Jointec T PROFILE TPP 71

Inox Polido AISI 304/V2A

V=mm	Ref. ^a	€/ml	€/2,70ml
15	TPP 1571	15,38	41,53
20	TPP 2071	20,01	54,03

Jointec T PROFILE TPP 72

Inox Escovado AISI 304/V2A

V=mm	Ref. ^a	€/ml	€/2,70ml
15	TPP 1572	18,54	50,06
20	TPP 2072	23,16	62,53

Jointec T PROFILE TPP 78

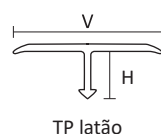
Inox Areado AISI 304/V2A

V=mm	Ref. ^a	€/ml	€/2,70ml
15	TPP 1578	19,31	52,14

Jointec T PROFILE

Jointec T PROFILE TP LATÃO

Perfil de remate e transição em latão.
Barras 2,50ml com V=15mm para H=9mm
e V=25 para H=7-8mm.
Barras 2,70ml com H=7mm.
Barras de 2,50ml e 2,70ml.



Jointec T PROFILE TP 60

Latão Natural

V=mm	Ref. ^a	€/ml	€/2,50ml
15	TP 1560	11,53	28,83
25	TP 2560	15,72	39,30

Jointec T PROFILE TP 61

Latão Polido

V=mm	Ref. ^a	€/ml	€/2,50ml
15	TP 1561	15,95	39,88
25	TP 2561	19,88	49,70

Com película de proteção

Jointec T PROFILE TP 61/270

Latão Polido

V=mm	Ref. ^a	€/ml	€/2,70ml
15	TP 1561/270	14,80	39,96
20	TP 2061/270	17,31	46,74
25	TP 2561/270	18,33	49,49

Jointec T PROFILE TP 63

Latão Cromado

V=mm	Ref. ^a	€/ml	€/2,50ml
15	TP 1563	23,01	57,53
25	TP 2563	33,53	83,83

Jointec T PROFILE TP 63/270

Latão Cromado

V=mm	Ref. ^a	€/ml	€/2,70ml
15	TP 1563/270	22,16	59,83
20	TP 2063/270	28,50	76,95
25	TP 2563/270	31,36	84,67

Jointec T PROFILE TP 66/270

Latão Envelhecido

V=mm	Ref. ^a	€/ml	€/2,70ml
15	TP 1566/270	36,23	97,82
20	TP 2066/270	41,00	110,70
25	TP 2566/270	45,29	122,28

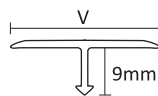
Disponibilidade sob pedido

Jointec T PROFILE WOOD

Jointec T PROFILE WOOD TPW

Perfil de remate e transição em alumínio revestido a folha PVC efeito madeira.

Barras de 2,70ml.



TPW alumínio + PVC cores madeira



Jointec T PROFILE Wood TPW LO

Alumínio + PVC Carvalho Claro

V=mm	Ref.ª	€/ml	€/2,70ml
15	TPW 15LO	9,43	25,46
25	TPW 25LO	16,59	44,79



Jointec T PROFILE Wood TPW WO

Alumínio + PVC Carvalho Branco

V=mm	Ref.ª	€/ml	€/2,70ml
15	TPW 15WO	9,43	25,46
25	TPW 25WO	16,59	44,79



Jointec T PROFILE Wood TPW GO

Alumínio + PVC Carvalho Cinza

V=mm	Ref.ª	€/ml	€/2,70ml
15	TPW 15GO	9,43	25,46
25	TPW 25GO	16,59	44,79



Jointec T PROFILE Wood TPW AO

Alumínio + PVC Carvalho Aspen

V=mm	Ref.ª	€/ml	€/2,70ml
15	TPW 15AO	9,43	25,46
25	TPW 25AO	16,59	44,79



Jointec T PROFILE Wood TPW DB

Alumínio + PVC Faia Escura

V=mm	Ref.ª	€/ml	€/2,70ml
15	TPW 15DB	9,43	25,46
25	TPW 25DB	16,59	44,79



Disponibilidade sob pedido

Jointec T PROFILE Wood TPW LC

Alumínio + PVC Cerejeira Clara

V=mm	Ref.ª	€/ml	€/2,70ml
15	TPW 15LC	9,43	25,46
25	TPW 25LC	16,59	44,79



Disponibilidade sob pedido

Jointec T PROFILE Wood TPW DC

Alumínio + PVC Cerejeira Escura

V=mm	Ref.ª	€/ml	€/2,70ml
15	TPW 15DC	9,43	25,46
25	TPW 25DC	16,59	44,79

Disponibilidade sob pedido



Jointec T PROFILE Wood TPW RW

Alumínio + PVC Nogueira Vermelha

V=mm	Ref.ª	€/ml	€/2,70ml
15	TPW 15RW	9,43	25,46
25	TPW 25RW	16,59	44,79

Disponibilidade sob pedido



Jointec T PROFILE Wood TPW WE

Alumínio + PVC Wengé

V=mm	Ref.ª	€/ml	€/2,70ml
15	TPW 15WE	9,43	25,46
25	TPW 25WE	16,59	44,79

Disponibilidade sob pedido

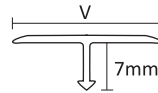


Jointec T PROFILE WOOD

Jointec T PROFILE WOOD TPW

Perfil de remate e transição em alumínio com revestimento de alta resistência efeito madeira.

Barras de 2,70ml.



TPW alumínio + cores madeira



Jointec T PROFILE Wood TPW AC

Alumínio + Plátano Claro

V=mm	Ref.ª	€/ml	€/2,70ml
15	TPW 15AC	11,91	32,16
20	TPW 20AC	15,78	42,61



Jointec T PROFILE Wood TPW FA

Alumínio + Faia Clara

V=mm	Ref.ª	€/ml	€/2,70ml
15	TPW 15FA	11,91	32,16
20	TPW 20FA	15,78	42,61



Jointec T PROFILE Wood TPW RO

Alumínio + Carvalho

V=mm	Ref.ª	€/ml	€/2,70ml
15	TPW 15RO	11,91	32,16
20	TPW 20RO	15,78	42,61



Jointec T PROFILE Wood TPW CI

Alumínio + Cerejeira Escura

V=mm	Ref.ª	€/ml	€/2,70ml
15	TPW 15CI	11,91	32,16
20	TPW 20CI	15,78	42,61



Jointec T PROFILE Wood TPW NC

Alumínio + Nogueira Clara

V=mm	Ref.ª	€/ml	€/2,70ml
15	TPW 15NC	11,91	32,16
20	TPW 20NC	15,78	42,61



Jointec T PROFILE Wood TPW NS

Alumínio + Nogueira Escura

V=mm	Ref.ª	€/ml	€/2,70ml
15	TPW 15NS	11,91	32,16
20	TPW 20NS	15,78	42,61



Jointec T PROFILE Wood TPW RS

Alumínio + Carvalho Branco

V=mm	Ref.ª	€/ml	€/2,70ml
15	TPW 15RS	11,91	32,16
20	TPW 20RS	15,78	42,61



Jointec T PROFILE Wood TPW WG

Alumínio + Wengé

V=mm	Ref.ª	€/ml	€/2,70ml
15	TPW 15WG	11,91	32,16
20	TPW 20WG	15,78	42,61

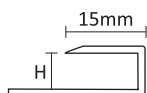


Jointec START & STOP

Jointec START & STOP SS ECO ALUMÍNIO

Perfil de arranque e terminal em alumínio anodizado para parquet flutuante.

Barras de 2,70ml.



SS ECO alumínio



Jointec START & STOP SS 51 ECO

Alumínio Prata Mate

H=mm	Ref. ^a	€/ml	€/2,70ml
7	SS 751 ECO	8,49	22,92
9	SS 951 ECO	8,58	23,17
10	SS 1051 ECO	8,75	23,63
13	SS 1351 ECO	9,20	24,84
15	SS 1551 ECO	9,56	25,81

Jointec START & STOP SS 81 ECO

Alumínio Ouro Mate

H=mm	Ref. ^a	€/ml	€/2,70ml
7	SS 781 ECO	9,08	24,52
9	SS 981 ECO	9,19	24,81
10	SS 1081 ECO	9,34	25,22
13	SS 1381 ECO	9,84	26,57
15	SS 1581 ECO	10,21	27,57

Jointec START & STOP SS 111 ECO

Alumínio Bronze Mate

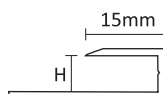
H=mm	Ref. ^a	€/ml	€/2,70ml
7	SS 7111 ECO	9,03	24,38
9	SS 9111 ECO	9,11	24,60
10	SS 10111 ECO	9,30	25,11
13	SS 13111 ECO	9,78	26,41
15	SS 15111 ECO	10,16	27,43

Jointec START & STOP

Jointec START & STOP SS ALUMÍNIO

Perfil de arranque e terminal em alumínio anodizado para parquet flutuante.

Barras de 2,70ml.



SS alumínio



Jointec START & STOP SS 51

Alumínio Prata Mate

H=mm	Ref. ^a	€/ml	€/2,70ml
7	SS 751	10,12	27,32
9	SS 951	10,37	28,00
11	SS 1151	10,58	28,57
13	SS 1351	10,97	29,62
15	SS 1551	11,42	30,83

Jointec START & STOP SS 81

Alumínio Ouro Mate

H=mm	Ref. ^a	€/ml	€/2,70ml
7	SS 781	10,97	29,62
9	SS 981	11,23	30,32
11	SS 1181	11,47	30,97
13	SS 1381	11,88	32,08
15	SS 1581	12,37	33,40

Jointec START & STOP SS 91

Alumínio Titânio Mate

H=mm	Ref. ^a	€/ml	€/2,70ml
7	SS 791	10,97	29,62
9	SS 991	11,23	30,32
11	SS 1191	11,47	30,97
13	SS 1391	11,88	32,08
15	SS 1591	12,37	33,40

Disponibilidade sob pedido

Jointec START & STOP SS 101

Alumínio Champanhe Mate

H=mm	Ref. ^a	€/ml	€/2,70ml
7	SS 7101	10,97	29,62
9	SS 9101	11,23	30,32
11	SS 11101	11,47	30,97
13	SS 13101	11,88	32,08
15	SS 15101	12,37	33,40

Disponibilidade sob pedido

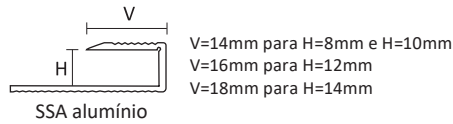
Jointec START & STOP SS 111

Alumínio Bronze Mate

H=mm	Ref. ^a	€/ml	€/2,70ml
7	SS 7111	10,97	29,62
9	SS 9111	11,23	30,32
11	SS 11111	11,47	30,97
13	SS 13111	11,88	32,08
15	SS 15111	12,37	33,40

Jointec START & STOP

Jointec START & STOP SSA ALUMÍNIO
 Perfil de arranque e terminal em alumínio anodizado com faixa antiderrapante para parquet flutuante.
 Barras de 2,70ml.



Jointec START & STOP SSA 51

Alumínio Prata Mate

H=mm	Ref. ^a	€/ml	€/2,70ml
8	SSA14 851	9,40	25,38
10	SSA14 1051	9,97	26,92
12	SSA16 1251	10,83	29,24
14	SSA18 1451	11,00	29,70

Jointec START & STOP SSA 91

Alumínio Titânio Mate

H=mm	Ref. ^a	€/ml	€/2,70ml
8	SSA14 891	10,69	28,86
10	SSA14 1091	11,49	31,02
12	SSA16 1291	12,34	33,32
14	SSA18 1491	12,69	34,26

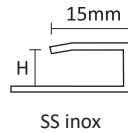
Jointec START & STOP SSA 03.1L

Alumínio Lacado Preto Mate RAL 9005

H=mm	Ref. ^a	€/ml	€/2,70ml
8	SSA14 803.1L	12,34	33,32
10	SSA14 1003.1L	12,89	34,80
12	SSA16 1203.1L	13,77	37,18
14	SSA18 1403.1L	14,31	38,64

Jointec START & STOP

Jointec START & STOP SS INOX
 Perfil de arranque e terminal em inox para parquet flutuante.
 Barras de 2,70ml.



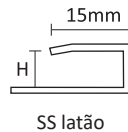
Jointec START & STOP SS 71

Inox Polido AISI 304/V2A

H=mm	Ref. ^a	€/ml	€/2,70ml
10	SS 1071	17,49	47,22
15	SS 1571	19,05	51,44
22	SS 2271	20,51	55,38

Jointec START & STOP

Jointec START & STOP SS LATÃO
 Perfil de arranque e terminal em latão para parquet flutuante.
 Barras de 2,70ml.



Jointec START & STOP SS 61

Latão Polido

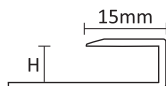
H=mm	Ref. ^a	€/ml	€/2,70ml
10	SS 1061	22,88	61,78
15	SS 1561	24,76	66,85
22	SS 2261	26,75	72,23

Jointec START & STOP

Jointec START & STOP WOOD SSW

Perfil de arranque e terminal em alumínio revestido a folha PVC imitação de madeira para parquet flutuante.

Barras de 2,70ml.



SSW alumínio + PVC cores madeira



Jointec START & STOP WOOD SSW LO

Alumínio + PVC Carvalho Claro

H=mm	Ref. ^a	€/ml	€/2,70ml
9	SSW 9LO	15,10	40,77
11	SSW 11LO	15,53	41,93
15	SSW 15LO	17,99	48,57



Jointec START & STOP WOOD SSW WO

Alumínio + PVC Carvalho Branco

H=mm	Ref. ^a	€/ml	€/2,70ml
9	SSW 9WO	15,10	40,77
11	SSW 11WO	15,53	41,93
15	SSW 15WO	17,99	48,57



Jointec START & STOP WOOD SSW GO

Alumínio + PVC Carvalho Cinza

H=mm	Ref. ^a	€/ml	€/2,70ml
9	SSW 9GO	15,10	40,77
11	SSW 11GO	15,53	41,93
15	SSW 15GO	17,99	48,57



Jointec START & STOP WOOD SSW AO

Alumínio + PVC Carvalho Aspen

H=mm	Ref. ^a	€/ml	€/2,70ml
9	SSW 9AO	15,10	40,77
11	SSW 11AO	15,53	41,93
15	SSW 15AO	17,99	48,57

Disponibilidade sob pedido



Jointec START & STOP WOOD SSW DB

Alumínio + PVC Faia Escura

H=mm	Ref. ^a	€/ml	€/2,70ml
9	SSW 9DB	15,10	40,77
11	SSW 11DB	15,53	41,93
15	SSW 15DB	17,99	48,57

Disponibilidade sob pedido



Jointec START & STOP WOOD SSW LC

Alumínio + PVC Cerejeira Clara

H=mm	Ref. ^a	€/ml	€/2,70ml
9	SSW 9LC	15,10	40,77
11	SSW 11LC	15,53	41,93
15	SSW 15LC	17,99	48,57

Disponibilidade sob pedido



Jointec START & STOP WOOD SSW DC

Alumínio + PVC Cerejeira Escura

H=mm	Ref. ^a	€/ml	€/2,70ml
9	SSW 9DC	15,10	40,77
11	SSW 11DC	15,53	41,93
15	SSW 15DC	17,99	48,57

Disponibilidade sob pedido



Jointec START & STOP WOOD SSW RW

Alumínio + PVC Nogueira Vermelha

H=mm	Ref. ^a	€/ml	€/2,70ml
9	SSW 9RW	15,10	40,77
11	SSW 11RW	15,53	41,93
15	SSW 15RW	17,99	48,57

Disponibilidade sob pedido



Jointec START & STOP WOOD SSW WE

Alumínio + PVC Wengé

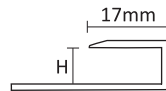
H=mm	Ref. ^a	€/ml	€/2,70ml
9	SSW 9WE	15,10	40,77
11	SSW 11WE	15,53	41,93
15	SSW 15WE	17,99	48,57



Jointec START & STOP

Jointec START & STOP WOOD SSW

Perfil de arranque e terminal em alumínio com revestimento de alta resistência e imitação de madeira para parquet flutuante. Barras de 2,70ml.



SSW alumínio + cores madeira



Jointec START & STOP WOOD SSW AC

Alumínio + Plátano Claro

H=mm	Ref. ^a	€/ml	€/2,70ml
9	SSW 9AC	13,99	37,77



Jointec START & STOP WOOD SSW FA

Alumínio + Faia Clara

H=mm	Ref. ^a	€/ml	€/2,70ml
9	SSW 9FA	13,99	37,77



Jointec START & STOP WOOD SSW RO

Alumínio + Carvalho

H=mm	Ref. ^a	€/ml	€/2,70ml
9	SSW 9RO	14,06	37,96



Jointec START & STOP WOOD SSW CI

Alumínio + Cerejeira Escura

H=mm	Ref. ^a	€/ml	€/2,70ml
9	SSW 9CI	13,94	37,64



Jointec START & STOP WOOD SSW NC

Alumínio + Nogueira Clara

H=mm	Ref. ^a	€/ml	€/2,70ml
9	SSW 9NC	13,99	37,77



Jointec START & STOP WOOD SSW NS

Alumínio + Nogueira Escura

H=mm	Ref. ^a	€/ml	€/2,70ml
9	SSW 9NS	13,99	37,77



Jointec START & STOP WOOD SSW RS

Alumínio + Carvalho Branco

H=mm	Ref. ^a	€/ml	€/2,70ml
9	SSW 9RS	13,99	37,77



Jointec START & STOP WOOD SSW WG

Alumínio + Wengé

H=mm	Ref. ^a	€/ml	€/2,70ml
9	SSW 9WG	13,99	37,77





Jointec CLIP SYSTEM

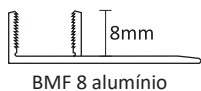
Jointec BASE FIXAÇÃO BMF 8 ALUMÍNIO

Base de fixação em alumínio para aplicação de perfis.

Jointec CLIP FIXAÇÃO CF 8 RESINA

Clip de fixação em resina sintética para aplicação de perfis.

Barras de 2,70ml.



BMF 8 alumínio



CF 8 resina sintética

1 clip de 6 a 10mm;
2 clips de 11 a 15mm;

**Jointec BASE FIXAÇÃO BMF**

Base Furada para Flutuante

H=mm	Ref. ^a	€/ml	€/2,70ml
8	BMF 8	7,95	21,47

Jointec CLIP FIXAÇÃO CF

Clip em Resina Sintética

H=mm	Ref. ^a	€/ml	€/2,70ml
8	CF 8	1,80	4,86

Jointec COVER CT

Taco de Nylon

H=mm	Ref. ^a	€/un	€/Pack 6
45	CTX 45	0,32	1,92

Quantidade recomendada 6un por barra 2,70ml

Jointec CLIP SYSTEM

Jointec COVER PLAN CPW

Perfil plano, cobre-juntas em alumínio anodizado, latão e alumínio com revestimento de alta resistência imitação de madeira. Aplicação com base de fixação BMF 8 e clip de fixação CF 8.

Disponibilidade sob pedido.

Barras de 2,70ml.



CPW alumínio/latão/
alumínio + cores madeira

**Jointec COVER PLAN CPW 51**

Alumínio Prata Mate

V=mm	Ref. ^a	€/ml	€/2,70ml
37	CPW 3751	10,26	27,70

Jointec COVER PLAN CPW 81

Alumínio Ouro Mate

V=mm	Ref. ^a	€/ml	€/2,70ml
37	CPW 3781	10,26	27,70

Jointec COVER PLAN CPW 111

Alumínio Bronze Mate

V=mm	Ref. ^a	€/ml	€/2,70ml
37	CPW 37111	10,26	27,70

Jointec COVER PLAN CPW 61

Latão Polido

V=mm	Ref. ^a	€/ml	€/2,70ml
37	CPW 3761	29,40	79,38

Jointec COVER PLAN CPW AC

Alumínio + Plátano Claro

V=mm	Ref. ^a	€/ml	€/2,70ml
37	CPW 37AC	18,11	48,90

**Jointec COVER PLAN CPW FA**

Alumínio + Faia Clara

V=mm	Ref. ^a	€/ml	€/2,70ml
37	CPW 37FA	18,11	48,90

**Jointec COVER PLAN CPW RO**

Alumínio + Carvalho

V=mm	Ref. ^a	€/ml	€/2,70ml
37	CPW 37RO	18,11	48,90

**Jointec COVER PLAN CPW CI**

Alumínio + Cerejeira Escura

V=mm	Ref. ^a	€/ml	€/2,70ml
37	CPW 37CI	18,11	48,90

**Jointec COVER PLAN CPW NC**

Alumínio + Nogueira Clara

V=mm	Ref. ^a	€/ml	€/2,70ml
37	CPW 37NC	18,11	48,90

**Jointec COVER PLAN CPW NS**

Alumínio + Nogueira Escura

V=mm	Ref. ^a	€/ml	€/2,70ml
37	CPW 37NS	18,11	48,90

**Jointec COVER PLAN CPW RW**

Alumínio + Carvalho Wengé

V=mm	Ref. ^a	€/ml	€/2,70ml
37	CPW 37RW	23,66	63,88

**Jointec COVER PLAN CPW RD**

Alumínio + Carvalho Decapé

V=mm	Ref. ^a	€/ml	€/2,70ml
37	CPW 37RD	23,66	63,88

**Jointec COVER PLAN CPW RG**

Alumínio + Carvalho Cinza

V=mm	Ref. ^a	€/ml	€/2,70ml
37	CPW 37RG	23,66	63,88

**Jointec COVER PLAN CPW RS**

Alumínio + Carvalho Branco

V=mm	Ref. ^a	€/ml	€/2,70ml
37	CPW 37RS	18,11	48,90

**Jointec COVER PLAN CPW WG**

Alumínio + Wengé

V=mm	Ref. ^a	€/ml	€/2,70ml
37	CPW 37WG	18,11	48,90

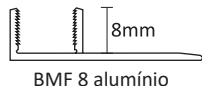




Jointec CLIP SYSTEM

Jointec BASE FIXAÇÃO BMF 8 ALUMÍNIO
Base de fixação em alumínio para aplicação de perfis.

Jointec CLIP FIXAÇÃO CF 8 RESINA
Clip de fixação em resina sintética para aplicação de perfis.
Barras de 2,70ml.



BMF 8 alumínio



CF 8 resina sintética

1 clip de 6 a 10mm;
2 clips de 11 a 15mm;



Jointec BASE FIXAÇÃO BMF

Base Furada para Flutuante

H=mm	Ref. ^a	€/ml	€/2,70ml
8	BMF 8	7,95	21,47

Jointec CLIP FIXAÇÃO CF

Clip em Resina Sintética

H=mm	Ref. ^a	€/ml	€/2,70ml
8	CF 8	1,80	4,86

Jointec COVER CT

Taco de Nylon

H=mm	Ref. ^a	€/un	€/Pack 6
45	CTX 45	0,32	1,92

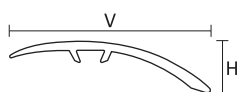
Quantidade recomendada 6un por barra 2,70ml

Jointec CLIP SYSTEM

Jointec RAMP RW

Perfil curvo, cobre-juntas em alumínio anodizado, latão e alumínio com revestimento de alta resistência imitação de madeira. Aplicação com base BMF 8 e clip de fixação CF 8. RW45 com H=11mm; RW49 com H=16,5mm. Disponibilidade sob pedido.

Barras de 2,70ml.



RW alumínio + cores madeira



Jointec RAMP RW 51

Alumínio Prata Mate

V=mm	Ref. ^a	€/ml	€/2,70ml
45	RW 4551	11,68	31,54
49	RW 4951	13,75	37,13

Jointec RAMP RW 81

Alumínio Ouro Mate

V=mm	Ref. ^a	€/ml	€/2,70ml
45	RW 4581	11,68	31,54
49	RW 4981	13,75	37,13

Jointec RAMP RW 111

Alumínio Bronze Mate

V=mm	Ref. ^a	€/ml	€/2,70ml
45	RW 45111	11,68	31,54
49	RW 49111	13,75	37,13

Jointec RAMP RW 61

Latão Polido

V=mm	Ref. ^a	€/ml	€/2,70ml
45	RW 4561	37,00	99,90
49	RW 4961	42,79	115,53

Jointec RAMP RW AC

Alumínio + Plátano Claro

V=mm	Ref. ^a	€/ml	€/2,70ml
45	RW 45AC	20,31	54,84
49	RW 49AC	21,94	59,24

Jointec RAMP RW CI

Alumínio + Cerejeira Escura

V=mm	Ref. ^a	€/ml	€/2,70ml
45	RW 45CI	20,31	54,84
49	RW 49CI	21,94	59,24

Jointec RAMP RW FA

Alumínio + Faia Clara

V=mm	Ref. ^a	€/ml	€/2,70ml
45	RW 45FA	20,31	54,84
49	RW 49FA	21,94	59,24

Jointec RAMP RW NC

Alumínio + Nogueira Clara

V=mm	Ref. ^a	€/ml	€/2,70ml
45	RW 45NC	20,31	54,84
49	RW 49NC	21,94	59,24

Jointec RAMP RW RO

Alumínio + Carvalho

V=mm	Ref. ^a	€/ml	€/2,70ml
45	RW 45RO	20,31	54,84
49	RW 49RO	21,94	59,24

Jointec RAMP RW NS

Alumínio + Nogueira Escura

V=mm	Ref. ^a	€/ml	€/2,70ml
45	RW 45NS	20,31	54,84
49	RW 49NS	21,94	59,24

Jointec RAMP RW RS

Alumínio + Carvalho Branco

V=mm	Ref. ^a	€/ml	€/2,70ml
45	RW 45RS	20,31	54,84
49	RW 49RS	21,94	59,24

Jointec RAMP RW WG

Alumínio + Wengé

V=mm	Ref. ^a	€/ml	€/2,70ml
45	RW 45WG	20,31	54,84
49	RW 49WG	21,94	59,24

Jointec CLIP SYSTEM

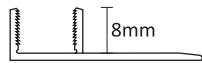
Jointec BASE FIXAÇÃO BMF 8 ALUMÍNIO

Base de fixação em alumínio para aplicação em pavimentos flutuantes.

Jointec CLIP FIXAÇÃO CF 8 RESINA

Clip de fixação em resina sintética para aplicação de perfis.

Barras de 2,70ml.



BMF 8 alumínio



CF 8 resina sintética

1 clip de 6 a 10mm;
2 clips de 11 a 15mm;



Jointec BASE FIXAÇÃO BMF

Base Furada para Flutuante

H=mm	Ref. ^a	€/ml	€/2,70ml
8	BMF 8	7,95	21,47

Jointec CLIP FIXAÇÃO CF

Clip em Resina Sintética

H=mm	Ref. ^a	€/ml	€/2,70ml
8	CF 8	1,80	4,86

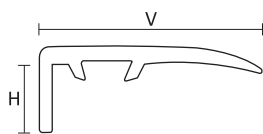
Jointec CLIP SYSTEM

Jointec STEP STW

Perfil em alumínio com revestimento de alta resistência imitação de madeira para aplicar em degraus. Aplicação com base BMF 8 e clip de fixação CF 8. STW25 com H=22mm; STW27 com H=10mm.

Disponibilidade sob pedido.

Barras de 2,70ml.



STW alumínio + cores madeira



Jointec STEP STW 51

Alumínio Prata Mate

V=mm	Ref. ^a	€/ml	€/2,70ml
25	STW 2551	11,45	30,92
27	STW 2751	10,75	29,03

Jointec STEP STW 81

Alumínio Ouro Mate

V=mm	Ref. ^a	€/ml	€/2,70ml
25	STW 2581	11,45	30,92
27	STW 2781	10,75	29,03

Jointec STEP STW 111

Alumínio Bronze Mate

V=mm	Ref. ^a	€/ml	€/2,70ml
25	STW 25111	11,45	30,92
27	STW 27111	10,75	29,03

Jointec STEP STW AC

Alumínio + Plátano Claro

V=mm	Ref. ^a	€/ml	€/2,70ml
25	STW 25AC	19,84	53,57
27	STW 27AC	19,25	51,98

Jointec STEP STW FA

Alumínio + Faia Clara

V=mm	Ref. ^a	€/ml	€/2,70ml
25	STW 25FA	19,84	53,57
27	STW 27FA	19,25	51,98

Jointec STEP STW RO

Alumínio + Carvalho

V=mm	Ref. ^a	€/ml	€/2,70ml
25	STW 25RO	19,84	53,57
27	STW 27RO	19,25	51,98

Jointec STEP STW CI

Alumínio + Cerejeira Escura

V=mm	Ref. ^a	€/ml	€/2,70ml
25	STW 25CI	19,84	53,57
27	STW 27CI	19,25	51,98

Jointec STEP STW NC

Alumínio + Nogueira Clara

V=mm	Ref. ^a	€/ml	€/2,70ml
25	STW 25NC	19,84	53,57
27	STW 27NC	19,25	51,98

Jointec STEP STW NS

Alumínio + Nogueira Escura

V=mm	Ref. ^a	€/ml	€/2,70ml
25	STW 25NS	19,84	53,57
27	STW 27NS	19,25	51,98

Jointec STEP STW RS

Alumínio + Carvalho Branco

V=mm	Ref. ^a	€/ml	€/2,70ml
25	STW 25RS	19,84	53,57
27	STW 27RS	19,25	51,98

Jointec STEP STW WG

Alumínio + Wengé

V=mm	Ref. ^a	€/ml	€/2,70ml
25	STW 25WG	19,84	53,57
27	STW 27WG	19,25	51,98

Jointec CLIP SYSTEM SLIM

Jointec BASE FIXAÇÃO BMF ALUMÍNIO
Base de fixação furada em alumínio natural para aplicação de perfis.

JOINTEC CLIP FIXAÇÃO CF RESINA
Clip de fixação em resina sintética para aplicação de perfis.
Barras de 2,70ml.



BMF 4
alumínio



CF 4
resina sintética



Jointec BASE FIXAÇÃO BMF

Base Furada para LVT

H=mm	Ref. ^a	€/ml	€/2,70ml
4	BMF 4	4,70	12,69

Jointec CLIP FIXAÇÃO CF

Clip em Resina Sintética

H=mm	Ref. ^a	€/ml	€/2,70ml
4	CF 4	2,28	6,16

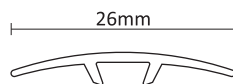
Jointec CLIP SYSTEM SLIM

Jointec COVER ROUND CRW

Perfil curvo, cobre-juntas em alumínio com revestimento de alta resistência imitação de madeira para pavimentos de baixa espessura - 4 a 6mm. Aplicação com a base BMF 4 e clip de fixação CF 4.

Disponibilidade sob pedido.

Barras de 2,70ml.



CRW alumínio + cores madeira



Jointec COVER ROUND CRW 51

Alumínio Prata Mate

V=mm	Ref. ^a	€/ml	€/2,70ml
26	CRW 2651	5,61	15,15

Jointec COVER ROUND CRW 81

Alumínio Ouro Mate

V=mm	Ref. ^a	€/ml	€/2,70ml
26	CRW 2681	5,61	15,15

Jointec COVER ROUND CRW 111

Alumínio Bronze Mate

V=mm	Ref. ^a	€/ml	€/2,70ml
26	CRW 26111	5,61	15,15

Jointec COVER ROUND CRW AC

Alumínio + Plátano Claro

V=mm	Ref. ^a	€/ml	€/2,70ml
26	CRW 26AC	18,63	50,30



Jointec COVER ROUND CRW FA

Alumínio + Faia Clara

V=mm	Ref. ^a	€/ml	€/2,70ml
26	CRW 26FA	18,63	50,30



Jointec COVER ROUND CRW RO

Alumínio + Carvalho

V=mm	Ref. ^a	€/ml	€/2,70ml
26	CRW 26RO	18,63	50,30



Jointec COVER ROUND CRW CI

Alumínio + Cerejeira Escura

V=mm	Ref. ^a	€/ml	€/2,70ml
26	CRW 26CI	18,63	50,30



Jointec COVER ROUND CRW NC

Alumínio + Nogueira Clara

V=mm	Ref. ^a	€/ml	€/2,70ml
26	CRW 26NC	18,63	50,30



Jointec COVER ROUND CRW NS

Alumínio + Nogueira Escura

V=mm	Ref. ^a	€/ml	€/2,70ml
26	CRW 26NS	18,63	50,30



Jointec COVER ROUND CRW RW

Alumínio + Carvalho Wengé

V=mm	Ref. ^a	€/ml	€/2,70ml
26	CRW 26RW	18,63	50,30



Jointec COVER ROUND CRW RD

Alumínio + Carvalho Decapé

V=mm	Ref. ^a	€/ml	€/2,70ml
26	CRW 26RD	18,63	50,30



Jointec COVER ROUND CRW RG

Alumínio + Carvalho Cinza

V=mm	Ref. ^a	€/ml	€/2,70ml
26	CRW 26RG	18,63	50,30



Jointec COVER ROUND CRW RS

Alumínio + Carvalho Branco

V=mm	Ref. ^a	€/ml	€/2,70ml
26	CRW 26RS	18,63	50,30



Jointec COVER ROUND CRW WG

Alumínio + Wengé

V=mm	Ref. ^a	€/ml	€/2,70ml
26	CRW 26WG	18,63	50,30



Jointec CLIP SYSTEM SLIM

Jointec BASE FIXAÇÃO BMF ALUMÍNIO

Base de fixação furada em alumínio natural para aplicação de perfis.

JOINTEC CLIP FIXAÇÃO CF RESINA

Clip de fixação em resina sintética para aplicação de perfis.

Barras de 2,70ml.



BMF 4
alumínio



CF 4
resina sintética



Jointec BASE FIXAÇÃO BMF

Base Furada para LVT

H=mm	Ref. ^a	€/ml	€/2,70ml
4	BMF 4	4,70	12,69

Jointec CLIP FIXAÇÃO CF

Clip em Resina Sintética

H=mm	Ref. ^a	€/ml	€/2,70ml
4	CF 4	2,28	6,16

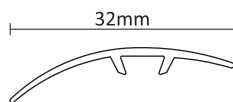
Jointec CLIP SYSTEM SLIM

Jointec RAMP RW

Perfil curvo, cobre-juntas em alumínio com revestimento de alta resistência imitação de madeira para pavimentos de baixa espessura - 4 a 6mm. Aplicação com base BMF 4 e clip de fixação CF 4.

Disponibilidade sob pedido.

Barras de 2,70ml.



RW alumínio + cores madeira



Jointec RAMP RW 51

Alumínio Prata Mate

V=mm	Ref. ^a	€/ml	€/2,70ml
32	RW 3251	6,40	17,28

Jointec RAMP RW 81

Alumínio Ouro Mate

V=mm	Ref. ^a	€/ml	€/2,70ml
32	RW 3281	6,40	17,28

Jointec RAMP RW 111

Alumínio Bronze Mate

V=mm	Ref. ^a	€/ml	€/2,70ml
32	RW 32111	6,40	17,28

Jointec RAMP RW AC

Alumínio + Plátano Claro

V=mm	Ref. ^a	€/ml	€/2,70ml
32	RW 32AC	19,53	52,73

Jointec RAMP RW FA

Alumínio + Faia Clara

V=mm	Ref. ^a	€/ml	€/2,70ml
32	RW 32FA	19,53	52,73

Jointec RAMP RW RO

Alumínio + Carvalho

V=mm	Ref. ^a	€/ml	€/2,70ml
32	RW 32RO	19,53	52,73

Jointec RAMP RW CI

Alumínio + Cerejeira Escura

V=mm	Ref. ^a	€/ml	€/2,70ml
32	RW 32CI	19,53	52,73

Jointec RAMP RW NC

Alumínio + Nogueira Clara

V=mm	Ref. ^a	€/ml	€/2,70ml
32	RW 32NC	19,53	52,73

Jointec RAMP RW NS

Alumínio + Nogueira Escura

V=mm	Ref. ^a	€/ml	€/2,70ml
32	RW 32NS	19,53	52,73

Jointec RAMP RW RW

Alumínio + Carvalho Wengé

V=mm	Ref. ^a	€/ml	€/2,70ml
32	RW 32RW	19,53	52,73

Jointec RAMP RW RD

Alumínio + Carvalho Decapé

V=mm	Ref. ^a	€/ml	€/2,70ml
32	RW 32RD	19,53	52,73

Jointec RAMP RW RG

Alumínio + Carvalho Cinza

V=mm	Ref. ^a	€/ml	€/2,70ml
32	RW 32RG	19,53	52,73

Jointec RAMP RW RS

Alumínio + Carvalho Branco

V=mm	Ref. ^a	€/ml	€/2,70ml
32	RW 32RS	19,53	52,73

Jointec RAMP RW WG

Alumínio + Wengé

V=mm	Ref. ^a	€/ml	€/2,70ml
32	RW 32WG	19,53	52,73

Jointec CLIP SYSTEM SLIM

Jointec BASE FIXAÇÃO BMF ALUMÍNIO

Base de fixação furada em alumínio natural para aplicação de perfis.

JOINTEC CLIP FIXAÇÃO CF RESINA

Clip de fixação em resina sintética para aplicação de perfis.

Barras de 2,70ml.



BMF 4
alumínio



CF 4
resina sintética



Jointec BASE FIXAÇÃO BMF

Base Furada para LVT

H=mm	Ref. ^a	€/ml	€/2,70ml
4	BMF 4	4,70	12,69

Jointec CLIP FIXAÇÃO CF

Clip em Resina Sintética

H=mm	Ref. ^a	€/ml	€/2,70ml
4	CF 4	2,28	6,16

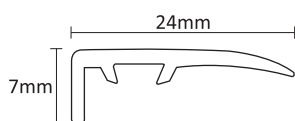
Jointec CLIP SYSTEM SLIM

Jointec STEP STW

Perfil em alumínio revestido a folha PVC imitação de madeira para aplicar como perfil de arranque e em degraus com pavimentos de baixa espessura 4 a 6mm. Aplicação com base BMF 4 e clip de fixação CF 4.

Disponibilidade sob pedido.

Barras de 2,70ml.



STW alumínio + PVC cores madeira



Jointec STEP STW 51

Alumínio Prata Mate

V=mm	Ref. ^a	€/ml	€/2,70ml
24	STW 2451	6,51	17,58

Jointec STEP STW 81

Alumínio Ouro Mate

V=mm	Ref. ^a	€/ml	€/2,70ml
24	STW 2481	6,51	17,58

Jointec STEP STW 111

Alumínio Bronze Mate

V=mm	Ref. ^a	€/ml	€/2,70ml
24	STW 24111	6,51	17,58

Jointec STEP STW AC

Alumínio + Plátano Claro

V=mm	Ref. ^a	€/ml	€/2,70ml
24	STW 24AC	19,53	52,73

Jointec STEP STW FA

Alumínio + Faia Clara

V=mm	Ref. ^a	€/ml	€/2,70ml
24	STW 24FA	19,53	52,73

Jointec STEP STW CI

Alumínio + Cerejeira Escura

V=mm	Ref. ^a	€/ml	€/2,70ml
24	STW 24CI	19,53	52,73

Jointec STEP STW NC

Alumínio + Nogueira Clara

V=mm	Ref. ^a	€/ml	€/2,70ml
24	STW 24NC	19,53	52,73

Jointec STEP STW NS

Alumínio + Nogueira Escura

V=mm	Ref. ^a	€/ml	€/2,70ml
24	STW 24NS	19,53	52,73

Jointec STEP STW RO

Alumínio + Carvalho

V=mm	Ref. ^a	€/ml	€/2,70ml
24	STW 24RO	19,53	52,73

Jointec STEP STW RW

Alumínio + Carvalho Wengé

V=mm	Ref. ^a	€/ml	€/2,70ml
24	STW 24RW	19,53	52,73

Jointec STEP STW RD

Alumínio + Carvalho Decapé

V=mm	Ref. ^a	€/ml	€/2,70ml
24	STW 24RD	19,53	52,73

Jointec STEP STW RG

Alumínio + Carvalho Cinza

V=mm	Ref. ^a	€/ml	€/2,70ml
24	STW 24RG	19,53	52,73

Jointec STEP STW RS

Alumínio + Carvalho Branco

V=mm	Ref. ^a	€/ml	€/2,70ml
24	STW 24RS	19,53	52,73

Jointec STEP STW WG

Alumínio + Wengé

V=mm	Ref. ^a	€/ml	€/2,70ml
24	STW 24WG	19,53	52,73

Jointec CLIP SYSTEM

Jointec BASE FIXAÇÃO BMF 8 ALUMÍNIO
Base de fixação em alumínio para aplicação em pavimentos flutuantes.

Jointec CLIP FIXAÇÃO CF 8 RESINA
Clip de fixação em resina sintética para aplicação de perfis.
Barras de 2,70ml.



BMF 8 alumínio



CF 8 resina sintética

1 clip de 6 a 10mm;
2 clips de 11 a 15mm;



Jointec BASE FIXAÇÃO BMF

Base Furada para Flutuante

H=mm	Ref. ^a	€/ml	€/2,70ml
8	BMF 8	7,95	21,47

Jointec CLIP FIXAÇÃO CF

Clip em Resina Sintética

H=mm	Ref. ^a	€/ml	€/2,70ml
8	CF 8	1,80	4,86

Jointec COVER ROUND

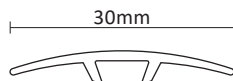
Jointec COVER ROUND CRW

Perfil curvo, cobre-juntas em alumínio com revestimento de alta resistência imitação de madeira para pavimentos flutuantes.

Espessura - 6 a 10mm.

Disponibilidade sob pedido.

Barras de 2,70ml.



CRW alumínio + cores madeira



Jointec COVER ROUND CRW 51

Alumínio Prata Mate

V=mm	Ref. ^a	€/ml	€/2,70ml
30	CRW 3051	7,95	21,47

Jointec COVER ROUND CRW 81

Alumínio Ouro Mate

V=mm	Ref. ^a	€/ml	€/2,70ml
30	CRW 3081	7,95	21,47

Jointec COVER ROUND CRW 91

Alumínio Titânio Mate

V=mm	Ref. ^a	€/ml	€/2,70ml
30	CRW 3091	16,39	44,25

Jointec COVER ROUND CRW 111

Alumínio Bronze Mate

V=mm	Ref. ^a	€/ml	€/2,70ml
30	CRW 30111	7,95	21,47

Jointec COVER ROUND CRW 61

Latão Polido

V=mm	Ref. ^a	€/ml	€/2,70ml
30	CRW 3061	22,29	60,18

Jointec COVER ROUND CRW AC

Alumínio + Plátano Claro

V=mm	Ref. ^a	€/ml	€/2,70ml
30	CRW 30AC	16,56	44,71

Jointec COVER ROUND CRW FA

Alumínio + Faia Clara

V=mm	Ref. ^a	€/ml	€/2,70ml
30	CRW 30FA	16,56	44,71

Jointec COVER ROUND CRW CI

Alumínio + Cerejeira Escura

V=mm	Ref. ^a	€/ml	€/2,70ml
30	CRW 30CI	16,56	44,71

Jointec COVER ROUND CRW NC

Alumínio + Nogueira Clara

V=mm	Ref. ^a	€/ml	€/2,70ml
30	CRW 30NC	16,56	44,71

Jointec COVER ROUND CRW NS

Alumínio + Nogueira Escura

V=mm	Ref. ^a	€/ml	€/2,70ml
30	CRW 30NS	16,56	44,71

Jointec COVER ROUND CRW RO

Alumínio + Carvalho

V=mm	Ref. ^a	€/ml	€/2,70ml
30	CRW 30RO	16,56	44,71

Jointec COVER ROUND CRW RS

Alumínio + Carvalho Branco

V=mm	Ref. ^a	€/ml	€/2,70ml
30	CRW 30RS	16,56	44,71

Jointec COVER ROUND CRW WG

Alumínio + Wengé

V=mm	Ref. ^a	€/ml	€/2,70ml
30	CRW 30WG	16,56	44,71

Jointec COVER CT

Taco de Nylon

H=mm	Ref. ^a	€/un	€/Pack 6
45	CTX 45	0,32	1,92

Quantidade recomendada 6un por barra 2,70ml



Jointec COVER PLAN

Jointec COVER PLAN CPW-A

Perfil plano, cobre-juntas em alumínio com revestimento de alta resistência imitação de madeira com autoadesivo.

Disponível versão furada CPW-F.

Disponibilidade sob pedido.

Barras de 2,70ml.



Jointec COVER PLAN CPW AC-A

Alumínio + Plátano Claro

V=mm	Ref. ^a	€/ml	€/2,70ml
37	CPW 37AC-A	20,21	54,57



Jointec COVER PLAN CPW FA-A

Alumínio + Faia Clara

V=mm	Ref. ^a	€/ml	€/2,70ml
37	CPW 37FA-A	20,21	54,57



Jointec COVER PLAN CPW CI-A

Alumínio + Cerejeira Escura

V=mm	Ref. ^a	€/ml	€/2,70ml
37	CPW 37CI-A	20,21	54,57



Jointec COVER PLAN CPW NC-A

Alumínio + Nogueira Clara

V=mm	Ref. ^a	€/ml	€/2,70ml
37	CPW 37NC-A	20,21	54,57



Jointec COVER PLAN CPW NS-A

Alumínio + Nogueira Escura

V=mm	Ref. ^a	€/ml	€/2,70ml
37	CPW 37NS-A	20,21	54,57



Jointec COVER PLAN CPW RO-A

Alumínio + Carvalho

V=mm	Ref. ^a	€/ml	€/2,70ml
37	CPW 37RO-A	20,21	54,57



Jointec COVER PLAN CPW RS-A

Alumínio + Carvalho Branco

V=mm	Ref. ^a	€/ml	€/2,70ml
37	CPW 37RS-A	20,21	54,57



Jointec COVER PLAN CPW WG-A

Alumínio + Wengé

V=mm	Ref. ^a	€/ml	€/2,70ml
37	CPW 37WG-A	20,21	54,57



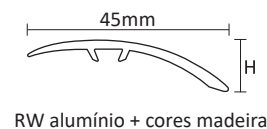
Jointec RAMP

Jointec RAMP RW-A

Perfil curvo, cobre-juntas em alumínio com revestimento de alta resistência imitação de madeira para pavimentos de espessura - 6 a 11 mm. Versão autoadesiva.

Disponibilidade sob pedido.

Barras de 2,70ml.



Jointec RAMP RW AC-A

Alumínio + Plátano Claro

V=mm	Ref. ^a	€/ml	€/2,70ml
45	RW 45AC-A	22,38	60,43



Jointec RAMP RW FA-A

Alumínio + Faia Clara

V=mm	Ref. ^a	€/ml	€/2,70ml
45	RW 45FA-A	22,38	60,43



Jointec RAMP RW CI-A

Alumínio + Cerejeira Escura

V=mm	Ref. ^a	€/ml	€/2,70ml
45	RW 45CI-A	22,38	60,43



Jointec RAMP RW NC-A

Alumínio + Nogueira Clara

V=mm	Ref. ^a	€/ml	€/2,70ml
45	RW 45NC-A	22,38	60,43



Jointec RAMP RW NS-A

Alumínio + Nogueira Escura

V=mm	Ref. ^a	€/ml	€/2,70ml
45	RW 45NS-A	22,38	60,43



Jointec RAMP RW RO-A

Alumínio + Carvalho

V=mm	Ref. ^a	€/ml	€/2,70ml
45	RW 45RO-A	22,38	60,43



Jointec RAMP RW RS-A

Alumínio + Carvalho Branco

V=mm	Ref. ^a	€/ml	€/2,70ml
45	RW 45RS-A	22,38	60,43



Jointec RAMP RW WG-A

Alumínio + Wengé

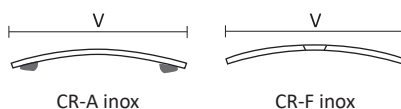
V=mm	Ref. ^a	€/ml	€/2,70ml
45	RW 45WG-A	22,38	60,43



Jointec COVER ROUND

Jointec COVER ROUND CR-A E CR-F INOX

Perfil curvo autoadesivo e furado, cobre-juntas em Inox AISI 430-DIN 1.4016. Barras de 2,70ml, 0,83ml e 0,93ml.



Jointec COVER CR 71-A

Inox Polido AISI 430-DIN 1.4016 - Adesivo

V=mm	Ref. ^a	€/ml	€/2,70ml
18	CR 1871-A	10,14	27,38
30	CR 3071-A	10,30	27,81
35	CR 3571-A	12,26	33,10
40	CR 4071-A	13,80	37,26

Com película de proteção

Jointec COVER CR 71-A

Inox Polido AISI 430-DIN 1.4016 - Adesivo

V=mm	Ref. ^a	€/0,83ml
30	CR 3071-A/83	9,27
35	CR 3571-A/83	10,44

V=mm	Ref. ^a	€/0,93ml
30	CR 3071-A/93	10,35
35	CR 3571-A/93	11,85

Com película de proteção

Disponibilidade sob pedido

Jointec COVER CR 72-A

Inox Escovado AISI 430-DIN 1.4016 - Adesivo

V=mm	Ref. ^a	€/ml	€/2,70ml
30	CR 3072-A	9,32	25,16
35	CR 3572-A	11,78	31,81
40	CR 4072-A	16,62	44,87

Com película de proteção

Disponibilidade sob pedido

Jointec COVER CR 71-F

Inox Polido AISI 430-DIN 1.4016 - Furado

V=mm	Ref. ^a	€/ml	€/2,70ml
30	CR 3071-F	7,93	21,41
35	CR 3571-F	9,83	26,54
40	CR 4071-F	11,63	31,40

Com película de proteção

Jointec COVER CR 71-F

Inox Polido AISI 430-DIN 1.4016 - Furado

V=mm	Ref. ^a	€/0,83ml
30	CR 3071-F/83	7,07
35	CR 3571-F/83	8,36

Com película de proteção

Disponibilidade sob pedido

Jointec COVER CR 71-F

Inox Polido AISI 430-DIN 1.4016 - Furado

V=mm	Ref. ^a	€/0,93ml
30	CR 3071-F/93	7,89
35	CR 3571-F/93	9,40

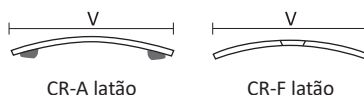
Com película de proteção

Disponibilidade sob pedido

Jointec COVER ROUND

Jointec COVER ROUND CR-A E CR-F LATÃO

Perfil curvo autoadesivo e furado, cobre-juntas em latão polido. Barras de 2,70ml, 0,83ml e 0,93ml.



Jointec COVER CR 61-A

Latão Polido - Adesivo

V=mm	Ref. ^a	€/ml	€/2,70ml
18	CR 1861-A	10,36	27,97
30	CR 3061-A	11,16	30,13
35	CR 3561-A	13,70	36,99
40	CR 4061-A	29,31	79,14
50	CR 5061-A	52,95	142,97

Com película de proteção

Jointec COVER CR 61-A

Latão Polido - Adesivo

V=mm	Ref. ^a	€/0,83ml
30	CR 3061-A/83	13,40

Com película de proteção

Disponibilidade sob pedido

Jointec COVER CR 61-A

Latão Polido - Adesivo

V=mm	Ref. ^a	€/0,93ml
30	CR 3061-A/93	15,07
35	CR 3561-A/93	18,53
40	CR 4061-A/93	34,47

Com película de proteção

Disponibilidade sob pedido

Jointec COVER CR 61-F

Latão Polido - Furado

V=mm	Ref. ^a	€/ml	€/2,70ml
30	CR 3061-F	10,60	28,62
35	CR 3561-F	13,54	36,56
40	CR 4061-F	26,70	72,09

Com película de proteção

Jointec COVER CR 61-F

Latão Polido - Furado

V=mm	Ref. ^a	€/0,83ml
30	CR 3061-F/83	10,84

Com película de proteção

Disponibilidade sob pedido

Jointec COVER CR 61-F

Latão Polido - Furado

V=mm	Ref. ^a	€/0,93ml
30	CR 3061-F/93	12,15
35	CR 3561-F/93	15,45
40	CR 4061-F/93	30,18

Com película de proteção

Disponibilidade sob pedido

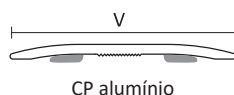
Jointec COVER PLAN

Jointec COVER PLAN CP-A

Perfil plano, cobre-juntas em alumínio anodizado com autoadesivo.

Espessura de 2mm.

Barras de 2,70ml.



Jointec COVER CP 51-A

Alumínio Prata Mate - Adesivo

V=mm	Ref. ^a	€/ml	€/2,70ml
32	CP 3251-A	8,23	22,22
37	CP 3751-A	8,35	22,55

Jointec COVER CP 81-A

Alumínio Ouro Mate - Adesivo

V=mm	Ref. ^a	€/ml	€/2,70ml
37	CP 3781-A	8,35	22,55

Jointec COVER CP 111-A

Alumínio Bronze Mate - Adesivo

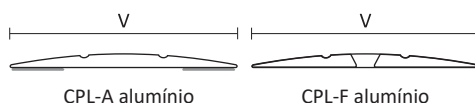
V=mm	Ref. ^a	€/ml	€/2,70ml
37	CP 37111-A	8,35	22,55

Jointec COVER PLAN LITE

Jointec COVER PLAN CPL-A

Perfil plano, cobre-juntas em alumínio anodizado com autoadesivo.

Barras de 2,70ml.



Jointec COVER CPL 51-A

Alumínio Prata Mate - Adesivo

V=mm	Ref. ^a	€/ml	€/2,70ml
38	CPL 3851-A	12,94	34,94

Disponíveis barras de 0,90ml sob pedido

Jointec COVER CPL 51-F

Alumínio Prata Mate - Furado

V=mm	Ref. ^a	€/ml	€/2,70ml
38	CPL 3851-F	8,24	22,25

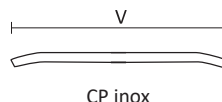
Disponíveis barras de 0,90ml sob pedido

Jointec COVER PLAN

Jointec COVER PLAN CP INOX

Perfil plano com 1 mm de espessura, cobre-juntas em inox polido AISI 430-DIN 1.4016, com autoadesivo ou furado.

Barras de 2,70ml.



Jointec COVER CP 71-A

Inox Polido AISI 430-DIN 1.4016 - Adesivo

V=mm	Ref. ^a	€/ml	€/2,70ml
15	CP 1571-A	7,47	20,17
20	CP 2071-A	9,06	24,46
30	CP 3071-A	9,70	26,19
35	CP 3571-A	9,87	26,65
40	CP 4071-A	14,03	37,88

Jointec COVER CP 71-F

Inox Polido AISI 430-DIN 1.4016 - Furado

V=mm	Ref. ^a	€/ml	€/2,70ml
30	CP 3071-F	7,56	20,41
40	CP 4071-F	11,84	31,97

Com película de proteção

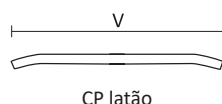


Jointec COVER PLAN

Jointec COVER PLAN CP LATÃO

Perfil plano com 1 mm de espessura, cobre-juntas em latão, com autoadesivo ou furado.

Barras de 2,70ml.



Jointec COVER CP 61-A

Latão Polido - Adesivo

V=mm	Ref. ^a	€/ml	€/2,70ml
15	CP 1561-A	12,43	33,56
20	CP 2061-A	15,40	41,58
25	CP 2561-A	17,70	47,79
30	CP 3061-A	18,98	51,25
35	CP 3561-A	19,95	53,87
40	CP 4061-A	23,98	64,75

Jointec COVER CP 61-F

Latão Polido - Furado

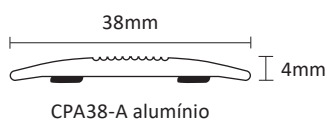
V=mm	Ref. ^a	€/ml	€/2,70ml
30	CP 3061-F	12,87	34,75
40	CP 4061-F	17,03	45,98

Com película de proteção

Jointec COVER PLAN
Jointec COVER PLAN CPA38-A ALUMÍNIO

Perfil plano antiderrapante, autoadesivo, cobre-juntas em alumínio anodizado.

Barras de 2,70ml.


Jointec COVER CPA 51-A

Alumínio Prata Mate - Adesivo

V=mm	Ref. ^a	€/ml	€/2,70ml
38	CPA 3851-A	12,10	32,67

Jointec COVER CPA 81-A

Alumínio Ouro Mate - Adesivo

V=mm	Ref. ^a	€/ml	€/2,70ml
38	CPA 3881-A	12,10	32,67

Jointec COVER CPA 111-A

Alumínio Bronze Mate - Adesivo

V=mm	Ref. ^a	€/ml	€/2,70ml
38	CPA 38111-A	12,10	32,67

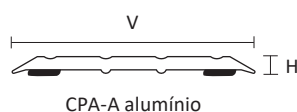
Jointec COVER PLAN
Jointec COVER PLAN CPA-A ALUMÍNIO

Perfil plano antiderrapante, autoadesivo, cobre-juntas em alumínio anodizado.

H= 2mm para CPA25;

H= 2,5mm para CPA35;

Barras de 2,70ml.


Jointec COVER CPA 51-A

Alumínio Prata Mate - Adesivo

V=mm	Ref. ^a	€/ml	€/2,70ml
25	CPA 2551-A	7,76	20,95
35	CPA 3551-A	9,45	25,52

Jointec COVER CPA 81-A

Alumínio Ouro Mate - Adesivo

V=mm	Ref. ^a	€/ml	€/2,70ml
25	CPA 2581-A	7,76	20,95
35	CPA 3581-A	9,45	25,52

Jointec COVER CPA 111-A

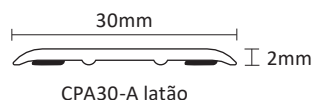
Alumínio Bronze Mate - Adesivo

V=mm	Ref. ^a	€/ml	€/2,70ml
25	CPA 25111-A	7,76	20,95
35	CPA 35111-A	9,45	25,52

Jointec COVER PLAN
Jointec COVER PLAN CPA30-A LATÃO

Perfil plano, autoadesivo, cobre-juntas em latão polido.

Barras de 2,70ml.


Jointec COVER CPA 61-A

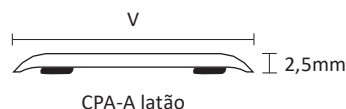
Latão Polido - Adesivo

V=mm	Ref. ^a	€/ml	€/2,70ml
30	CPA 3061-A	21,30	57,51

Jointec COVER PLAN
Jointec COVER PLAN CPA-A LATÃO

Perfil plano, autoadesivo, cobre-juntas em latão polido.

Barras de 2,70ml.


Jointec COVER CPA 61-A

Latão Polido - Adesivo

V=mm	Ref. ^a	€/ml	€/2,70ml
35	CPA 3561-A	29,24	78,95
40	CPA 4061-A	32,33	87,29

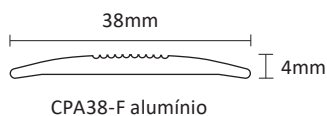


Jointec COVER PLAN

Jointec COVER PLAN CPA38-F ALUMÍNIO

Perfil plano antiderrapante, furado, cobre-juntas em alumínio anodizado.

Barras de 2,70ml.



Jointec COVER CPA 51-F

Alumínio Prata Mate - Furado

V=mm	Ref. ^a	€/ml	€/2,70ml
38	CPA 3851-F	10,03	27,08

Jointec COVER CPA 81-F

Alumínio Ouro Mate - Furado

V=mm	Ref. ^a	€/ml	€/2,70ml
38	CPA 3881-F	10,03	27,08

Jointec COVER CPA 111-F

Alumínio Bronze Mate - Furado

V=mm	Ref. ^a	€/ml	€/2,70ml
38	CPA 38111-F	10,03	27,08

Jointec COVER PLAN

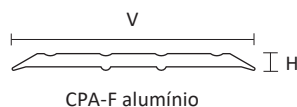
Jointec COVER PLAN CPA-F ALUMÍNIO

Perfil plano antiderrapante, furado, cobre-juntas em alumínio anodizado.

H= 2mm para CPA25;

H= 2,5mm para CPA35;

Barras de 2,70ml.



Jointec COVER CPA 51-F

Alumínio Prata Mate - Furado

V=mm	Ref. ^a	€/ml	€/2,70ml
25	CPA 2551-F	5,68	15,34
35	CPA 3551-F	7,39	19,95

Jointec COVER CPA 81-F

Alumínio Ouro Mate - Furado

V=mm	Ref. ^a	€/ml	€/2,70ml
25	CPA 2581-F	5,68	15,34
35	CPA 3581-F	7,39	19,95

Jointec COVER CPA 111-F

Alumínio Bronze Mate - Furado

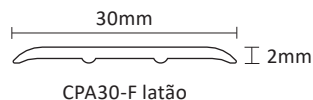
V=mm	Ref. ^a	€/ml	€/2,70ml
25	CPA 25111-F	5,68	15,34
35	CPA 35111-F	7,39	19,95

Jointec COVER PLAN

Jointec COVER PLAN CPA30-F LATÃO

Perfil plano, furado, cobre-juntas em latão polido.

Barras de 2,70ml.



Jointec COVER CPA 61-F

Latão Polido - Furado

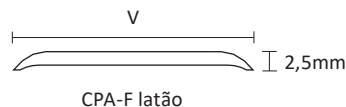
V=mm	Ref. ^a	€/ml	€/2,70ml
30	CPA 3061-F	18,79	50,73

Jointec COVER PLAN

Jointec COVER PLAN CPA-F LATÃO

Perfil plano, furado, cobre-juntas em latão polido.

Barras de 2,70ml.



Jointec COVER CPA 61-F

Latão Polido - Furado

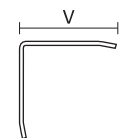
V=mm	Ref. ^a	€/ml	€/2,70ml
35	CPA 3561-F	26,55	71,69
40	CPA 4061-F	29,64	80,03

Jointec CORNER

Jointec CORNER CO ALUMÍNIO

Cantoneira em alumínio anodizado para proteção de esquinas.

Espessura 1mm.
Barras de 2,60ml.



CO-1 alumínio



Jointec CORNER CO 51

Alumínio Prata Mate

V=mm	Ref. ^a	€/ml	€/2,60ml
15x15	CO 1551-1	9,38	24,39
20x20	CO 2051-1	9,85	25,61
25x25	CO 2551-1	10,28	26,73

Jointec CORNER CO 53

Alumínio Prata Brilho

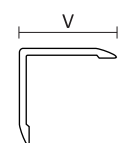
V=mm	Ref. ^a	€/ml	€/2,60ml
15x15	CO 1553-1	10,88	28,29
25x25	CO 2553-1	11,88	30,89

Jointec CORNER

Jointec CORNER CO ALUMÍNIO

Cantoneira em alumínio para proteção de esquinas.

Espessura 2mm.
Barras de 2,50ml.



CO-2 alumínio



Jointec CORNER CO 51

Alumínio Prata Mate

V=mm	Ref. ^a	€/ml	€/2,50ml
15x15	CO 1551-2	12,52	31,30
20x20	CO 2051-2	13,36	33,40
25x25	CO 2551-2	14,21	35,53
50x50	CO 5051-2	22,85	57,13

Jointec CORNER CO 52

Alumínio Prata Mate Escovado

V=mm	Ref. ^a	€/ml	€/2,50ml
15x15	CO 1552-2	14,19	35,48
20x20	CO 2052-2	15,13	37,83
25x25	CO 2552-2	15,98	39,95

Jointec CORNER CO 81

Alumínio Ouro Mate

V=mm	Ref. ^a	€/ml	€/2,50ml
25x25	CO 2581-2	15,69	39,23
50x50	CO 5081-2	24,82	62,05

Jointec CORNER CO 91

Alumínio Titânio Mate

V=mm	Ref. ^a	€/ml	€/2,50ml
25x25	CO 2591-2	15,69	39,23
50x50	CO 5091-2	24,82	62,05

Jointec CORNER CO 92

Alumínio Titânio Mate Escovado

V=mm	Ref. ^a	€/ml	€/2,50ml
25x25	CO 2592-2	17,08	42,70
50x50	CO 5092-2	27,36	68,40

Jointec CORNER CO 01L

Alumínio Lacado Branco - RAL 9016

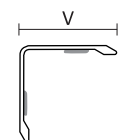
V=mm	Ref. ^a	€/ml	€/2,50ml
25x25	CO 2501L	17,08	42,70
50x50	CO 5001L	27,36	68,40

Jointec CORNER

Jointec CORNER CO-A ALUMÍNIO

Cantoneira em alumínio para proteção de esquinas. Com autoadesivo.

Espessura 1mm.
Barras de 2,70ml.



CO-A alumínio

Jointec CORNER CO 51-A

Alumínio Prata Mate - Adesivo

V=mm	Ref. ^a	€/ml	€/2,70ml
25x25	CO 2551-A	11,37	30,70

Jointec CORNER CO 81-A

Alumínio Ouro Mate - Adesivo

V=mm	Ref. ^a	€/ml	€/2,70ml
25x25	CO 2581-A	11,37	30,70

Jointec CORNER CO 111-A

Alumínio Bronze Mate - Adesivo

V=mm	Ref. ^a	€/ml	€/2,70ml
25x25	CO 25111-A	11,37	30,70

Jointec CORNER CO 01L-A

Alumínio Lacado Branco - RAL 9010 - Adesivo

V=mm	Ref. ^a	€/ml	€/2,70ml
25x25	CO 2501L-A	14,07	37,99

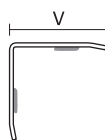
Jointec CORNER

Jointec CORNER CO-A INOX

Cantoneira em inox AISI 430 DIN 1.4016 para proteção de esquinas.

Com autoadesivo.

Barras de 2,70ml, CO 2571-A/270 ECO com espessura 1mm e restantes medidas 1,2mm.



CO-A inox



Jointec CORNER CO 71-A/270 ECO

Inox Polido AISI 430 DIN 1.4016 - Adesivo

V=mm	Ref. ^a	€/ml	€/2,70ml
25x25	CO 2571-A/270 ECO	14,78	39,91
30x30	CO 3071-A/270 ECO	22,73	61,37
40x40	CO 4071-A/270 ECO	28,39	76,65
50x50	CO 5071-A/270 ECO	33,08	89,32

Com película de proteção

Jointec CORNER CO 72-A

Inox Escovado AISI 304/V2A - Adesivo

V=mm	Ref. ^a	€/ml	€/2,70ml
30x30	CO 3072-A	32,05	86,54

Com película de proteção

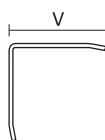
Jointec CORNER

Jointec CORNER CO INOX

Cantoneira em inox AISI 304/V2A para proteção de esquinas.

Espessura 1mm.

Barras de 2,50ml.



CO inox



Jointec CORNER CO 70

Inox Natural AISI 304/V2A

V=mm	Ref. ^a	€/ml	€/2,50ml
25x25	CO 2570	20,00	50,00
30x30	CO 3070	24,44	61,10
40x40	CO 4070	28,89	72,23
50x50	CO 5070	33,33	83,33
60x60	CO 6070	40,00	100,00

Com película de proteção

Jointec CORNER CO 72

Inox Escovado AISI 304/V2A

V=mm	Ref. ^a	€/ml	€/2,50ml
25x25	CO 2572	20,71	51,78
30x30	CO 3072	23,53	58,83
40x40	CO 4072	27,29	68,23
50x50	CO 5072	32,94	82,35
60x60	CO 6072	40,47	101,18

Com película de proteção

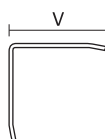
Jointec CORNER

Jointec CORNER CO INOX

Cantoneira em inox AISI 304/V2A para proteção de esquinas.

Espessura 0,8mm para V=10 e 15mm e 1 mm para restantes medidas.

Barras de 2,70ml.



CO inox



Jointec CORNER CO 71/270

Inox Polido AISI 304/V2A

V=mm	Ref. ^a	€/ml	€/2,70ml
10x10	CO 1071/270	10,83	29,24
15x15	CO 1571/270	13,47	36,37
20x20	CO 2071/270	15,60	42,12
25x25	CO 2571/270	21,28	57,46
30x30	CO 3071/270	26,23	70,82
40x40	CO 4071/270	33,90	91,53
50x50	CO 5071/270	39,85	107,60

Com película de proteção

Disponível versão adesiva – CO 71-A/270 sob pedido

Jointec CORNER CO 72/270

Inox Escovado AISI 304/V2A

V=mm	Ref. ^a	€/ml	€/2,70ml
10x10	CO 1072/270	13,90	37,53
15x15	CO 1572/270	16,55	44,69
20x20	CO 2072/270	18,70	50,49
25x25	CO 2572/270	25,08	67,72
30x30	CO 3072/270	30,00	81,00
40x40	CO 4072/270	38,73	104,57
50x50	CO 5072/270	43,27	116,83

Com película de proteção


Disponível versão adesiva – CO 72-A/270 sob pedido

Jointec CORNER

Jointec CORNER CO LATÃO

Cantoneira em latão para proteção de esquinas.

Espessura 1mm.
Barras de 2,70ml.



Jointec CORNER CO 61

Latão Polido

V=mm	Ref. ^a	€/ml	€/2,70ml
10x10	CO 1061	18,97	51,22
15x15	CO 1561	19,17	51,76
20x20	CO 2061	21,64	58,43
25x25	CO 2561	22,96	61,99
30x30	CO 3061	31,97	86,32
40x40	CO 4061	41,01	110,73
50x50	CO 5061	53,04	143,21

Jointec CORNER CO 61-A

Latão Polido - Adesivo

V=mm	Ref. ^a	€/ml	€/2,70ml
15x15	CO 1561-A	21,67	58,51
20x20	CO 2061-A	22,20	59,94
25x25	CO 2561-A	23,77	64,18
30x30	CO 3061-A	36,13	97,55
40x40	CO 4061-A	45,96	124,09
50x50	CO 5061-A	57,43	155,06

Jointec CORNER CO 63

Latão Cromado

V=mm	Ref. ^a	€/ml	€/2,70ml
10x10	CO 1063	20,93	56,51
15x15	CO 1563	25,46	68,74
20x20	CO 2063	31,89	86,10
25x25	CO 2563	36,67	99,01
30x30	CO 3063	43,10	116,37

Jointec CORNER CO 63-A

Latão Cromado - Adesivo

V=mm	Ref. ^a	€/ml	€/2,70ml
15x15	CO 1563-A	27,60	74,52
20x20	CO 2063-A	34,03	91,88
25x25	CO 2563-A	38,81	104,79
30x30	CO 3063-A	45,24	122,15

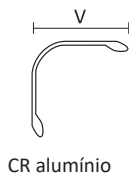
Jointec CORNER

Jointec CORNER CR ALUMÍNIO

Cantoneira em alumínio lacado branco para proteção de esquinas.

Com e sem autoadesivo.

Espessura 1mm.
Barras de 2,70ml e 3,00ml.



Jointec CORNER CR 01L-A

Alumínio Lacado Branco RAL 9016 - Adesivo

V=mm	Ref. ^a	€/ml	€/2,70ml
25x25	CR 2501L-A/270	14,43	38,96

Jointec CORNER CR 01L

Alumínio Lacado Branco RAL 9003

V=mm	Ref. ^a	€/ml	€/3,00ml
25x25	CR 2501L/300	14,96	44,88

Jointec CORNER

Jointec CORNER CR ECO INOX

Cantoneira em inox polido 430 DIN 1.4016 para proteção de esquinas. Com autoadesivo.

Vista de 25mm espessura 1mm e vistas de 30 a 50mm espessura de 1,2mm.

Barras de 2,70ml.



Jointec CORNER CR 71-A ECO

Inox Polido AISI 430 DIN 1.4016 - Adesivo

V=mm	Ref. ^a	€/ml	€/2,70ml
25x25	CR252571-AECO	15,86	42,82
30x30	CR303071-AECO	24,15	65,21
40x40	CR404071-AECO	30,18	81,49
50x50	CR505071-AECO	35,26	95,20

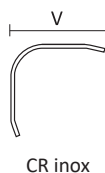


Jointec CORNER

Jointec CORNER CR INOX

Cantoneira em inox para proteção de esquinas.

Vistas de 20 mm espessura 0,8mm e vistas de 25 a 50mm espessura de 1mm.
Barras de 2,70ml.



CR inox



Jointec CORNER CR 71

Inox Polido AISI 304/V2A

V=mm	Ref.ª	€/ml	€/2,70ml
20x20	CR20 2071	13,37	36,10
25x25	CR25 2571	15,20	41,04
30x30	CR30 3071	22,49	60,72
40x40	CR40 4071	29,06	78,46
50x50	CR50 5071	34,16	92,23

Disponibilidade sob pedido

Disponível versão adesiva – CR 71-A sob pedido

Jointec CORNER CR 72

Inox Escovado AISI 304/V2A

V=mm	Ref.ª	€/ml	€/2,70ml
20x20	CR20 2072	16,03	43,28
25x25	CR25 2572	17,91	48,36
30x30	CR30 3072	25,71	69,42
40x40	CR40 4072	33,20	89,64
50x50	CR50 5072	37,09	100,14

Disponibilidade sob pedido

Disponível versão adesiva – CR 72-A sob pedido

Jointec CORNER

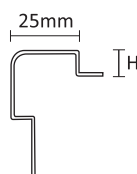
Jointec CORNER CR25 INOX

Cantoneira em inox AISI 304/V2A para proteção de esquinas.

Vista de 25x25mm.

Com película de proteção.

Barras de 2,70ml.



CR25 inox



Jointec CORNER ROUND CR25 71

Inox Polido AISI 304/V2A

H=mm	Ref.ª	€/ml	€/2,70ml
8	CR25 871	27,98	75,55
10	CR25 1071	28,74	77,60
12,5	CR25 1271	29,66	80,08

Jointec CORNER ROUND CR25 72

Inox Escovado AISI 304/V2A

H=mm	Ref.ª	€/ml	€/2,70ml
8	CR25 872	33,11	89,40
10	CR25 1072	34,01	91,83
12,5	CR25 1272	35,11	94,80

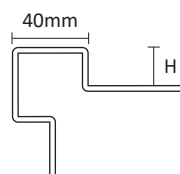
Jointec CORNER

Jointec CORNER CR40 INOX

Cantoneira em inox AISI 304/V2A para proteção de esquinas.

Espessura de 1mm e vista de 40x40mm.

Barras de 3,00ml.



CR40 inox



Jointec CORNER ROUND CR40 72

Inox Escovado AISI 304/V2A

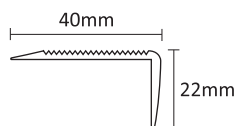
H=mm	Ref.ª	€/3,00ml
7	CR40 772	sob pedido
9	CR40 972	sob pedido
11	CR40 1172	sob pedido

Jointec STEP

Jointec STEP ST40 ALUMÍNIO

Perfil em alumínio anodizado para aplicação posterior dos revestimentos em degraus de escada.

Barras de 2,50 e 2,70ml.



ST40 alumínio



Jointec STEP ST40 51

Alumínio Prata Mate

V=mm	Ref. ^a	€/ml	€/2,50ml
40	ST40 2251	12,78	31,95

Jointec STEP ST40 51/270

Alumínio Prata Mate

V=mm	Ref. ^a	€/ml	€/2,70ml
40	ST40 2251/270	13,56	36,61

Jointec STEP ST40 51-F/270

Alumínio Prata Mate - Furado

V=mm	Ref. ^a	€/ml	€/2,70ml
40	ST40 2251-F/270	14,29	38,58



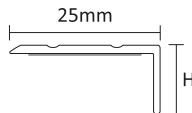
Jointec STEP

Jointec STEP ST25 ALUMÍNIO

Perfil em alumínio anodizado com autoadesivo para aplicação em degraus.

Disponível versão furada.

Barras de 2,70ml.



ST25 alumínio



Jointec STEP ST25 51-A

Alumínio Prata Mate - Adesivo

H=mm	Ref. ^a	€/ml	€/2,70ml
10	ST25 1051-A	6,00	16,20
20	ST25 2051-A	6,82	18,41

Disponíveis barras de 1,00 ml sob pedido

Jointec STEP ST25 81-A

Alumínio Ouro Mate - Adesivo

H=mm	Ref. ^a	€/ml	€/2,70ml
10	ST25 1081-A	8,83	23,84
20	ST25 2081-A	9,69	26,16

Jointec STEP ST25 111-A

Alumínio Bronze Mate - Adesivo

H=mm	Ref. ^a	€/ml	€/2,70ml
10	ST25 10111-A	8,83	23,84
20	ST25 20111-A	9,69	26,16

Jointec STEP ST25 51-F

Alumínio Prata Mate - Furado

H=mm	Ref. ^a	€/ml	€/2,70ml
10	ST25 1051-F	5,37	14,50
20	ST25 2051-F	6,11	16,50

Disponíveis barras de 1,00 ml sob pedido

Jointec STEP ST25 81-F

Alumínio Ouro Mate - Furado

H=mm	Ref. ^a	€/ml	€/2,70ml
10	ST25 1081-F	6,71	18,12
20	ST25 2081-F	7,58	20,47

Jointec STEP ST25 111-F

Alumínio Bronze Mate - Furado

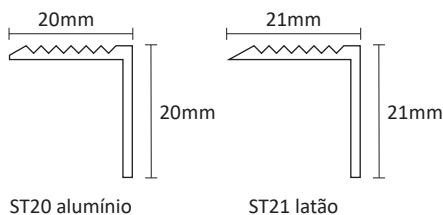
H=mm	Ref. ^a	€/ml	€/2,70ml
10	ST25 10111-F	6,71	18,12
20	ST25 20111-F	7,58	20,47



Jointec STEP

Jointec STEP ST20 ALUMÍNIO|LATÃO

Perfil em alumínio anodizado e latão para aplicação em degraus.
Barras de 2,70ml.



ST20 alumínio

ST21 latão



Jointec STEP ST20 51

Alumínio Prata Mate

H=mm	Ref. ^a	€/ml	€/2,70ml
20	ST20 2051	8,63	23,30

Jointec STEP ST20 81

Alumínio Ouro Mate

H=mm	Ref. ^a	€/ml	€/2,70ml
20	ST20 2081	8,63	23,30

Jointec STEP ST20 111

Alumínio Bronze Mate

H=mm	Ref. ^a	€/ml	€/2,70ml
20	ST20 20111	8,63	23,30

Jointec STEP ST21 61

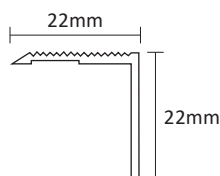
Latão Polido

H=mm	Ref. ^a	€/ml	€/2,70ml
21	ST21 2161	30,65	82,76


Jointec STEP

Jointec STEP ST22 ALUMÍNIO|LATÃO

Perfil em alumínio anodizado e latão para aplicação em degraus.
Disponível versão adesiva e furada.
Barras de 2,70ml.



ST22 alumínio/latão



Jointec STEP ST22 51

Alumínio Prata Mate

H=mm	Ref. ^a	€/ml	€/2,70ml
22	ST22 2251	8,71	23,52

Jointec STEP ST22 81

Alumínio Ouro Mate

H=mm	Ref. ^a	€/ml	€/2,70ml
22	ST22 2281	8,71	23,52

Jointec STEP ST22 111

Alumínio Bronze Mate

H=mm	Ref. ^a	€/ml	€/2,70ml
22	ST22 22111	8,71	23,52

Jointec STEP ST22 61

Latão Polido

H=mm	Ref. ^a	€/ml	€/2,70ml
22	ST22 2261	31,91	86,16

Jointec STEP ST22 61-A

Latão Polido - Adesivo

H=mm	Ref. ^a	€/ml	€/2,70ml
22	ST22 2261-A	36,33	98,09

Jointec STEP ST22 61-F

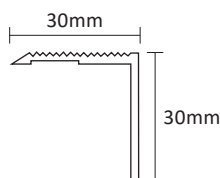
Latão Polido - Furado

H=mm	Ref. ^a	€/ml	€/2,70ml
22	ST22 2261-F	32,31	87,24

Jointec STEP

Jointec STEP ST30 ALUMÍNIO|LATÃO

Perfil em alumínio anodizado e latão para aplicação em degraus.
Disponível versão adesiva e furada em latão.
Barras de 2,70ml.



ST30 alumínio/latão



Jointec STEP ST30 51

Alumínio Prata Mate

H=mm	Ref. ^a	€/ml	€/2,70ml
30	ST30 3051	12,64	34,13

Jointec STEP ST30 81

Alumínio Ouro Mate

H=mm	Ref. ^a	€/ml	€/2,70ml
30	ST30 3081	12,64	34,13

Jointec STEP ST30 111

Alumínio Bronze Mate

H=mm	Ref. ^a	€/ml	€/2,70ml
30	ST30 30111	12,64	34,13

Jointec STEP ST30 61

Latão Polido

H=mm	Ref. ^a	€/ml	€/2,70ml
30	ST30 3061	41,93	113,21

Jointec STEP ST30 61-A

Latão Polido - Adesivo

H=mm	Ref. ^a	€/ml	€/2,70ml
30	ST30 3061-A	46,79	126,33

Jointec STEP ST30 61-F

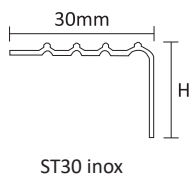
Latão Polido - Furado

H=mm	Ref. ^a	€/ml	€/2,70ml
30	ST30 3061-F	42,77	115,48

Jointec STEP

Jointec STEP ST30 INOX

Perfil em inox natural AISI 304/V2A para aplicação em degraus. Disponível versão adesiva e furada. Barras de 2,70ml.



Jointec STEP ST30 71-A

Inox Polido AISI 304/V2A - Adesivo

H=mm	Ref. ^a	€/ml	€/2,70ml
10	ST30 1071-A	26,37	71,20
20	ST30 2071-A	29,93	80,81
30	ST30 3071-A	33,59	90,69

Jointec STEP ST30 71-F

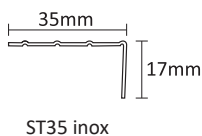
Inox Polido AISI 304/V2A - Furado

H=mm	Ref. ^a	€/ml	€/2,70ml
10	ST30 1071-F	23,63	63,80
20	ST30 2071-F	27,19	73,41
30	ST30 3071-F	30,84	83,27

Jointec STEP

Jointec STEP ST35 INOX

Perfil em inox natural AISI 304/V2A para aplicação em degraus. Barras de 2,50ml.



Jointec STEP ST35 70

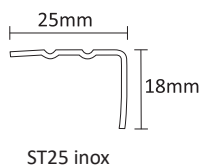
Inox Natural AISI 304/V2A

H=mm	Ref. ^a	€/ml	€/2,50ml
17	ST35 1770	23,21	58,03

Jointec STEP

Jointec STEP ST25 INOX

Perfil em inox escovado AISI 304/V2A para aplicação em degraus. Barras de 2,70ml.



Jointec STEP ST25 72-F

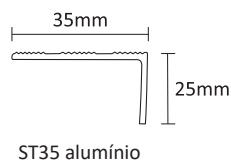
Inox Escovado AISI 304/V2A - Furado

H=mm	Ref. ^a	€/ml	€/2,70ml
18	ST25 1872-F	23,34	63,02

Jointec STEP

Jointec STEP ST35 ALUMÍNIO

Perfil em alumínio anodizado para aplicação em degraus.
Barras de 2,50ml.



ST35 alumínio



Jointec STEP ST35 51

Alumínio Prata Mate

H=mm	Ref. ^a	€/ml	€/2,50ml
25	ST35 2551	13,13	32,83

Jointec STEP ST35 81

Alumínio Ouro Mate

H=mm	Ref. ^a	€/ml	€/2,50ml
25	ST35 2581	13,13	32,83

Jointec STEP ST35 111

Alumínio Bronze Mate

H=mm	Ref. ^a	€/ml	€/2,50ml
25	ST35 25111	13,13	32,83

Jointec STEP ST35 03.1

Alumínio Preto Mate

H=mm	Ref. ^a	€/ml	€/2,50ml
25	ST35 2503.1	13,13	32,83

Jointec STEP ST35 101

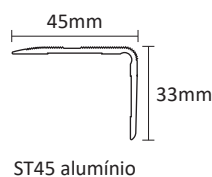
Alumínio Champanhe Mate

H=mm	Ref. ^a	€/ml	€/2,50ml
25	ST35 25101	13,13	32,83

Jointec STEP

Jointec STEP ST45 ALUMÍNIO

Perfil em alumínio anodizado para aplicação em degraus.
Barras de 2,70ml.



ST45 alumínio



Jointec STEP ST45 51

Alumínio Prata Mate

H=mm	Ref. ^a	€/ml	€/2,70ml
33	ST45 3351	15,59	42,09

Jointec STEP ST45 81

Alumínio Ouro Mate

H=mm	Ref. ^a	€/ml	€/2,70ml
33	ST45 3381	15,59	42,09

Jointec STEP ST45 111

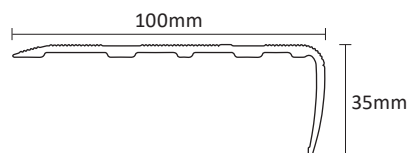
Alumínio Bronze Mate

H=mm	Ref. ^a	€/ml	€/2,70ml
33	ST45 33111	15,59	42,09

Jointec STEP

Jointec STEP ST100 ALUMÍNIO

Perfil em alumínio anodizado com ou sem furos para aplicação em degraus.
Barras de 2,70ml.



ST100 alumínio



Jointec STEP ST100 51

Alumínio Prata Mate

H=mm	Ref. ^a	€/ml	€/2,70ml
35	ST100 3551	32,43	87,56

Jointec STEP ST100 51-F

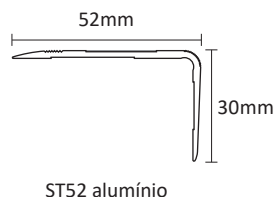
Alumínio Prata Mate - Furado

H=mm	Ref. ^a	€/ml	€/2,70ml
35	ST100 3551-F	33,69	90,96

Jointec STEP

Jointec STEP ST52 ALUMÍNIO

Perfil em alumínio anodizado com fita de carbono preta com 20mm. Para aplicação posterior nos revestimentos, em degraus de escada. Fita de carbono cor preta incluída.
Barras de 2,70ml.



ST52 alumínio



Jointec STEP ST52 51-03

Alumínio Prata Mate + Fita Preta

H=mm	Ref. ^a	€/ml	€/2,70ml
30	ST52 3051-03	23,25	62,78

Jointec STEP ST52 81-03

Alumínio Ouro Mate + Fita Preta

H=mm	Ref. ^a	€/ml	€/2,70ml
30	ST52 3081-03	23,25	62,78

Jointec STEP ST52 111-03

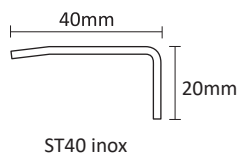
Alumínio Bronze Mate + Fita Preta

H=mm	Ref. ^a	€/ml	€/2,70ml
30	ST52 30111-03	23,25	62,78


Jointec STEP

Jointec STEP ST40 INOX

Perfil em inox escovado com fita de carbono preta ou transparente com 20mm. Para aplicação posterior nos revestimentos em degraus de escada. Fita de carbono incluída.
Barras de 2,50ml, 3,00ml e 1,50ml.



ST40 inox



Jointec STEP ST40 72-03

Inox Escovado AISI 304/V2A + Fita Preta

H=mm	Ref. ^a	€/ml	€/2,50ml
20	ST40 2072-03	34,00	85,00

Jointec STEP ST40 72-03/300

Inox Escovado AISI 304/V2A + Fita Preta

H=mm	Ref. ^a	€/ml	€/3,00ml
20	ST40 2072-03/300	51,00	153,00

Jointec STEP ST40 72-03/150

Inox Escovado AISI 304/V2A + Fita Preta

H=mm	Ref. ^a	€/ml	€/1,50ml
20	ST40 2072-03/150	53,89	80,84

Jointec STEP ST40 72-T

Inox Escovado AISI 304/V2A + Fita Transparente

H=mm	Ref. ^a	€/ml	€/2,50ml
20	ST40 2072-T	40,80	102,00

Jointec STEP ST40 72-T/300

Inox Escovado AISI 304/V2A + Fita Transparente

H=mm	Ref. ^a	€/ml	€/3,00ml
20	ST40 2072-T/300	52,22	156,66

Jointec STEP ST40 72-T/150

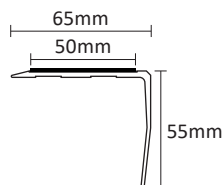
Inox Escovado AISI 304/V2A + Fita Transparente

H=mm	Ref. ^a	€/ml	€/1,50ml
20	ST40 2072-T/150	66,00	99,00

Jointec STEP

Jointec STEP ST65 ALUMÍNIO

Perfil em alumínio anodizado com fita de carbono preta com 20mm para aplicação em degraus.
Fita de carbono cor preta incluída.
Barras de 2,70ml.



ST65 alumínio



Jointec STEP ST65 51


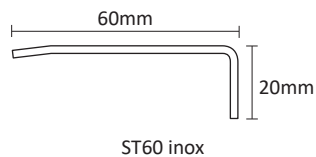
Alumínio Prata Mate

H=mm	Ref. ^a	€/ml	€/2,70ml
55	ST65 5551	33,36	90,07

Jointec STEP

Jointec STEP ST60 INOX

Perfil em inox escovado com fita de carbono preta ou transparente com 20mm. Para aplicação posterior nos revestimentos em degraus de escada. Fita de carbono incluída. Barras de 2,50ml, 3,00ml e 1,50ml.



Jointec STEP ST60 72-03

Inox Escovado AISI 304/V2A + Fita Preta

H=mm	Ref. ^a	€/ml	€/2,50ml
20	ST60 2072-03	84,40	211,00

Jointec STEP ST60 72-03/300

Inox Escovado AISI 304/V2A + Fita Preta

H=mm	Ref. ^a	€/ml	€/3,00ml
20	ST60 2072-03/300	94,93	284,79

Jointec STEP ST60 72-03/150

Inox Escovado AISI 304/V2A + Fita Preta

H=mm	Ref. ^a	€/ml	€/1,50ml
20	ST60 2072-03/150	114,00	171,00

Jointec STEP ST60 72-T

Inox Escovado AISI 304/V2A + Fita Transparente

H=mm	Ref. ^a	€/ml	€/2,50ml
20	ST60 2072-T	93,78	234,45

Jointec STEP ST60 72-T/300

Inox Escovado AISI 304/V2A + Fita Transparente

H=mm	Ref. ^a	€/ml	€/3,00ml
20	ST60 2072-T/300	105,48	316,44

Jointec STEP ST60 72-T/150

Inox Escovado AISI 304/V2A + Fita Transparente

H=mm	Ref. ^a	€/ml	€/1,50ml
20	ST60 2072-T/150	126,67	190,01

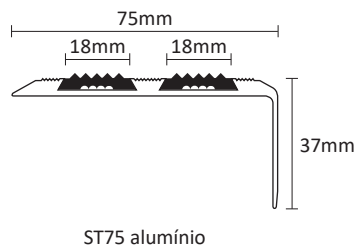
Jointec STEP

Jointec STEP ST75 ALUMÍNIO

Perfil em alumínio anodizado com autoadesivo e furado para aplicação em degraus.

Borracha preta dupla incluída.

Barras de 2,70ml.



Jointec STEP ST75 51A-03

Alumínio Prata Mate - Adesivo

H=mm	Ref. ^a	€/ml	€/2,70ml
37	ST75 3751A-03	38,54	104,06

Jointec STEP ST75 81A-03

Alumínio Ouro Mate - Adesivo

H=mm	Ref. ^a	€/ml	€/2,70ml
37	ST75 3781A-03	38,54	104,06

Jointec STEP ST75 111A-03

Alumínio Bronze Mate - Adesivo

H=mm	Ref. ^a	€/ml	€/2,70ml
37	ST75 37111A-03	38,54	104,06

Jointec STEP ST75 51F-03

Alumínio Prata Mate - Furado

H=mm	Ref. ^a	€/ml	€/2,70ml
37	ST75 3751F-03	32,97	89,02

Jointec STEP ST75 81F-03

Alumínio Ouro Mate - Furado

H=mm	Ref. ^a	€/ml	€/2,70ml
37	ST75 3781F-03	32,97	89,02

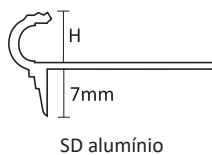
Jointec STEP ST75 111F-03

Alumínio Bronze Mate - Furado

H=mm	Ref. ^a	€/ml	€/2,70ml
37	ST75 37111F-03	32,97	89,02

Jointec STEP DECO

Jointec STEP DECO SD ALUMÍNIO
Perfil em alumínio, estilo Fiorentino para remate de degraus.
Barras de 2,50ml e 3,00ml.



Jointec STEP SD 50

Alumínio Natural

H=mm	Ref. ^a	€/ml	€/2,50ml
7	SD 750	9,66	24,15
9	SD 950	10,20	25,50
11	SD 1150	10,61	26,53

Jointec STEP SD 51

Alumínio Prata Mate

H=mm	Ref. ^a	€/ml	€/2,50ml
9	SD 951	10,35	25,88
11	SD 1151	10,82	27,05
13,5	SD 1351	15,29	38,23

Jointec STEP SD 91

Alumínio Titânio Mate

H=mm	Ref. ^a	€/ml	€/2,50ml
9	SD 991	14,52	36,30
11	SD 1191	15,13	37,83

Jointec STEP SD 50/300

Alumínio Natural

H=mm	Ref. ^a	€/ml	€/3,00ml
9	SD 950/300	13,85	41,55
11	SD 1150/300	14,35	43,05

Jointec STEP SD 51/300

Alumínio Prata Mate

H=mm	Ref. ^a	€/ml	€/3,00ml
9	SD 951/300	13,46	40,38
11	SD 1151/300	13,85	41,55

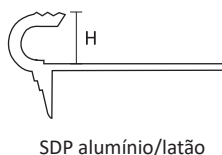
Jointec STEP SD 03.1L

Alumínio Lacado Preto Mate RAL 9005

H=mm	Ref. ^a	€/ml	€/2,50ml
9	SD 903.1L	16,74	41,85
11	SD 1103.1L	17,55	43,88
13,5	SD 1303.1L	18,21	45,53

Jointec STEP DECO

Jointec STEP DECO SDP ALUMÍNIO|LATÃO
Perfil em alumínio e latão, estilo Fiorentino para remate de degraus.
Barras de 2,70ml.



Jointec STEP SDP 51

Alumínio Prata Mate

H=mm	Ref. ^a	€/ml	€/2,70ml
8	SDP 851	12,69	34,26
10	SDP 1051	13,24	35,75
12,5	SDP 1251	14,03	37,88

Jointec STEP SDP 60

Latão Natural

H=mm	Ref. ^a	€/ml	€/2,70ml
8	SDP 860	31,81	85,89
10	SDP 1060	32,89	88,80
12,5	SDP 1260	35,46	95,74

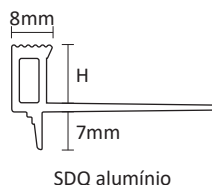
Jointec STEP SDP 61

Latão Polido

H=mm	Ref. ^a	€/ml	€/2,70ml
8	SDP 861	37,26	100,60
10	SDP 1061	38,33	103,49
12,5	SDP 1261	40,90	110,43

Jointec STEP DECO

Jointec STEP DECO SDQ ALUMÍNIO
Perfil em alumínio com formato retangular para remate de degraus.
Barras de 2,50 e 3,00ml.



Jointec STEP SDQ 51

Alumínio Prata Mate

H=mm	Ref. ^a	€/ml	€/2,50ml
9	SDQ 951	13,74	34,35
11	SDQ 1151	14,45	36,13
13,5	SDQ 1351	15,39	38,48

Jointec STEP SDQ 51/300

Alumínio Prata Mate

H=mm	Ref. ^a	€/ml	€/3,00ml
9	SDQ 951/300	14,60	36,50
11	SDQ 1151/300	15,35	38,38
13,5	SDQ 1351/300	16,35	40,88

Jointec STEP SDQ 91

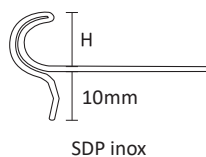
Alumínio Titânio Mate

H=mm	Ref. ^a	€/ml	€/2,50ml
9	SDQ 991	13,74	34,35
11	SDQ 1191	14,45	36,13
13,5	SDQ 1391	15,39	38,48

Jointec STEP DECO

Jointec STEP DECO SDP INOX

Perfil em inox polido AISI 304/V2A, estilo Fiorentino para remate de degraus.
Barras de 2,50ml.



SDP inox



Jointec STEP SDP 71

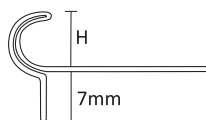
Inox Polido AISI 304/V2A

H=mm	Ref. ^a	€/ml	€/2,50ml
10	SDP 1071	25,61	64,03

Jointec STEP DECO

Jointec STEP DECO SD INOX

Perfil em inox natural AISI 304/V2A, estilo Fiorentino para remate de degraus.
Barras de 2,50ml.



SD inox



Jointec STEP SD 70

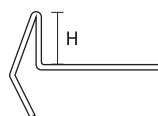
Inox Natural AISI 304/V2A

H=mm	Ref. ^a	€/ml	€/2,50ml
9	SD 970	29,53	73,83
11	SD 1170	31,76	79,40

Jointec STEP DECO

Jointec STEP DECO SDT INOX

Perfil em inox polido AISI 304/V2A, com vista triangular para remate de degraus.
Barras de 2,70ml.



SDT inox



Jointec STEP SDT 71

Inox Polido AISI 304/V2A

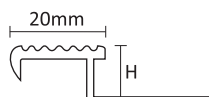
H=mm	Ref. ^a	€/ml	€/2,70ml
8	SDT 871	22,64	61,13
10	SDT 1071	23,56	63,61
12,5	SDT 1271	24,40	65,88

Com película de proteção

Jointec STEP

Jointec STEP SA ALUMÍNIO

Perfil em alumínio com estriado antiderrapante para aplicação em degraus.
Barras de 2,50ml.



SA alumínio



Jointec STEP SA 50

Alumínio Natural

H=mm	Ref. ^a	€/ml	€/2,50ml
9	SA 950	7,76	19,40
11	SA 1150	7,91	19,78

Disponíveis barras de 3,00 ml sob pedido

Disponível V=30 - Ref.^a SA30 sob pedido

Jointec STEP SA 51

Alumínio Prata Mate

H=mm	Ref. ^a	€/ml	€/2,50ml
9	SA 951	8,94	22,35
11	SA 1151	9,18	22,95

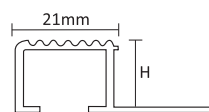
Disponíveis barras de 3,00 ml sob pedido

Disponível V=30 - Ref.^a SA30 sob pedido

Jointec STEP

Jointec STEP ST21 ALUMÍNIO

Perfil em alumínio anodizado estriado antiderrapante para aplicação em degraus.
Barras de 2,50ml.



ST21 alumínio



Jointec STEP ST21 51

Alumínio Prata Mate

H=mm	Ref. ^a	€/ml	€/2,50ml
10	ST21 1051	9,88	24,70
12,5	ST21 1251	10,39	25,98
14	ST21 1451	10,94	27,35

Jointec STEP ST21 53

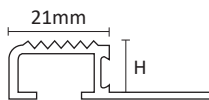
Alumínio Prata Brilho

H=mm	Ref. ^a	€/ml	€/2,50ml
14	ST21 1453	11,56	28,90

Jointec STEP

Jointec STEP STP21 ALUMÍNIO|LATÃO

Perfil em alumínio anodizado e latão antiderrapante para aplicação em degraus.
Peças especiais STEP STP21 51, sob pedido.
Barras de 2,70ml.



STP21 alumínio | latão

Jointec STEP STP21 51

Alumínio Prata Mate

H=mm	Ref. ^a	€/ml	€/2,70ml
4,5	STP21 451	12,31	33,24
8	STP21 851	12,82	34,61
10	STP21 1051	13,39	36,15
12,5	STP21 1251	14,21	38,37

Jointec STEP STP21 60

Latão Natural

H=mm	Ref. ^a	€/ml	€/2,70ml
10	STP21 1060	37,71	101,82
12,5	STP21 1260	39,80	107,46

Jointec STEP STP21 61

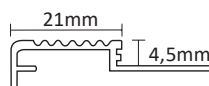
Latão Polido

H=mm	Ref. ^a	€/ml	€/2,70ml
10	STP21 1061	43,15	116,51
12,5	STP21 1261	45,26	122,20

Jointec STEP

Jointec STEP ST21P ALUMÍNIO

Perfil em alumínio anodizado antiderrapante para aplicação em revestimentos de baixa espessura.
Barras de 2,70ml.



ST21P alumínio



Jointec STEP ST21P 51

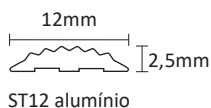
Alumínio Prata Mate

H=mm	Ref. ^a	€/ml	€/2,70ml
4,5	ST21P 451	14,64	39,53



Jointec STEP

Jointec STEP ST12 ALUMÍNIO
 Perfil em alumínio com estriado antiderrapante para aplicação em pavimentos.
 Barras de 2,50ml.



Jointec STEP ST12 51

Alumínio Prata Mate

V=mm	Ref. ^a	€/ml	€/2,50ml
12	ST 1251	10,93	27,33

Jointec STEP ST12 101

Alumínio Champanhe Mate

V=mm	Ref. ^a	€/ml	€/2,50ml
12	ST 12101	12,24	30,60

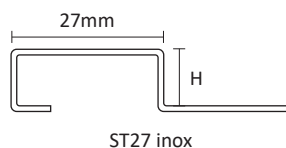
Jointec STEP ST12 03.1

Alumínio Preto Mate

V=mm	Ref. ^a	€/ml	€/2,50ml
12	ST 1203.1	19,03	47,58

Jointec STEP

Jointec STEP ST27 INOX
 Perfil em inox AISI 304/V2A para remate de degraus de escadas.
 Fita de carbono não incluída.
 Barras de 2,70ml.



Jointec STEP ST27 71

Inox Polido AISI 304/V2A

H=mm	Ref. ^a	€/ml	€/2,70ml
8	ST27 871	29,73	80,27
10	ST27 1071	30,10	81,27
12,5	ST27 1271	30,53	82,43

Jointec STEP STA20 03/270

Fita Adesiva de Carbono Preta

V=mm	Ref. ^a	€/ml	€/2,70ml
20	STA 2003/270	2,50	6,75

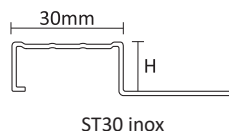
Jointec STEP STA20 F/270

Fita Adesiva de Carbono Fotoluminescente

V=mm	Ref. ^a	€/ml	€/2,70ml
20	STA 20F/270	8,02	21,65

Jointec STEP

Jointec STEP ST30 INOX
 Perfil em inox AISI 304/V2A para remate de degraus de escadas.
 Barras de 2,50ml e 3,00ml.



Jointec STEP ST30 70

Inox Natural AISI 304/V2A

H=mm	Ref. ^a	€/ml	€/2,50ml
9	ST30 970	23,93	59,83
11	ST30 1170	24,61	61,53

Jointec STEP ST30 71

Inox Polido AISI 304/V2A

H=mm	Ref. ^a	€/ml	€/2,50ml
9	ST30 971	32,94	82,35
11	ST30 1171	37,65	94,13

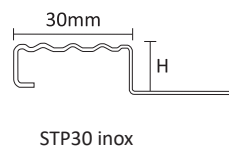
Jointec STEP ST30 71/300

Inox Polido AISI 304/V2A

H=mm	Ref. ^a	€/ml	€/3,00ml
9	ST30 971/300	38,18	114,54
11	ST30 1171/300	40,00	120,00

Jointec STEP PRO

Jointec STEP STP30 INOX
 Perfil em inox polido AISI 304/V2A para remate de degraus de escadas.
 Barras de 2,50ml.



Jointec STEP STP30 71

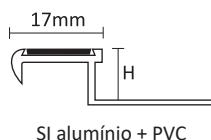
Inox Polido AISI 304/V2A

H=mm	Ref. ^a	€/ml	€/2,50ml
10	STP30 1071	23,25	58,13
12,5	STP30 1271	24,19	60,48

Jointec STEP

Jointec STEP SI ALUMÍNIO + PVC

Perfil em alumínio anodizado com PVC preto e cinza, para remate de degraus.
Inclui PVC com 13mm.
Disponibilidade sob pedido.
Barras de 2,50ml.



Jointec STEP SI 51-03

Alumínio Prata Mate + PVC Preto

H=mm	Ref. ^a	€/ml	€/2,50ml
9	SI 951-03	23,32	58,30
11	SI 1151-03	23,51	58,78

Jointec STEP SI 51-04

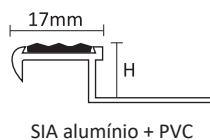
Alumínio Prata Mate + PVC Cinza

H=mm	Ref. ^a	€/ml	€/2,50ml
11	SI 1151-04	23,51	58,78

Jointec STEP

Jointec STEP SIA ALUMÍNIO + PVC

Perfil em alumínio anodizado com PVC antiderrapante para remate de degraus.
Inclui PVC antiderrapante com 13mm.
Barras de 2,50ml.



Jointec STEP SIA 51-02

Alumínio Prata Mate + PVC Bege

H=mm	Ref. ^a	€/ml	€/2,50ml
9	SIA 951-02	23,32	58,30
11	SIA 1151-02	23,51	58,78

Jointec STEP SIA 51-03

Alumínio Prata Mate + PVC Preto

H=mm	Ref. ^a	€/ml	€/2,50ml
9	SIA 951-03	23,32	58,30
11	SIA 1151-03	23,51	58,78

Jointec STEP SIA 51-04

Alumínio Prata Mate + PVC Cinza

H=mm	Ref. ^a	€/ml	€/2,50ml
9	SIA 951-04	23,32	58,30
11	SIA 1151-04	23,51	58,78

Jointec STEP SIA 51-22

Alumínio Prata Mate + PVC Castanho

H=mm	Ref. ^a	€/ml	€/2,50ml
9	SIA 951-22	23,32	58,30
11	SIA 1151-22	23,51	58,78

Jointec STEP SIA 51-23

Alumínio Prata Mate + PVC Antracite

H=mm	Ref. ^a	€/ml	€/2,50ml
9	SIA 951-23	23,32	58,30
11	SIA 1151-23	23,51	58,78

Jointec STEP SIA 51

Peças Topo Alumínio Prata Mate

H=mm	Esquerdo	Direito	€/un
9	SIA 951-L	SIA 951-R	3,18
11	SIA 1151-L	SIA 1151-R	3,18

Cores disponíveis



STEP TSA 01
Branco



STEP TSA 02
Bege




STEP TSA 03
Preto



STEP TSA 04
Cinza



STEP TSA 14
Cinza Claro



STEP TSA 22
Castanho



STEP TSA 23
Antracite



STEP TSA F
Fluorescente



STEP TSA 03/08
Preto e Amarelo



Jointec STEP

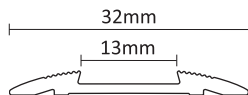
Jointec STEP SAFE STS ALUMÍNIO

Perfil em alumínio para uso com a tira de segurança antiderrapante TSA para aplicação posterior dos revestimentos em degraus de escada.

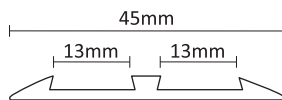
Não inclui a fita de segurança TSA.

Ver página 111.

Barras de 2,50ml.



STS 3251 alumínio



STS 4551 alumínio

Jointec STEP SAFE STS32 51

Alumínio Prata Mate

V=mm	Ref.ª	€/ml	€/2,50ml
32	STS 3251	10,20	25,50

Jointec STEP SAFE STS45 51

Alumínio Prata Mate

V=mm	Ref.ª	€/ml	€/2,50ml
45	STS 4551	10,95	27,38

Jointec STEP

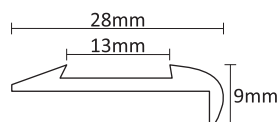
Jointec STEP SAFE STS ALUMÍNIO

Perfil com topo plano em alumínio para uso com a tira de segurança antiderrapante TSA para aplicação posterior dos revestimentos em degraus de escada.

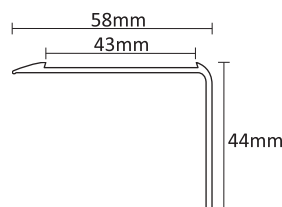
Não inclui a fita de segurança TSA.

Ver página 111.

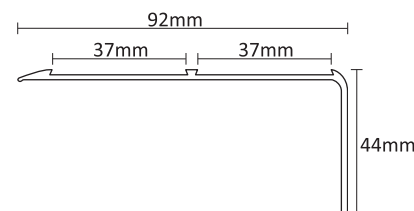
Barras de 2,50ml.



STS28 951 alumínio



STS58 4451 alumínio



STS92 4451 alumínio

Jointec STEP SAFE STS28 51

Alumínio Prata Mate

H=mm	Ref.ª	€/ml	€/2,50ml
9	STS28 951	12,35	30,88

Jointec STEP SAFE STS58 51

Alumínio Prata Mate

H=mm	Ref.ª	€/ml	€/2,50ml
44	STS58 4451	18,93	47,33

Jointec STEP SAFE STS92 51

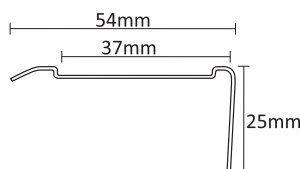
Alumínio Prata Mate

H=mm	Ref.ª	€/ml	€/2,50ml
44	STS92 4451	24,10	60,25

Jointec STEP SAFE STS54 71

Inox Polido AISI 304/V2A

H=mm	Ref.ª	€/ml	€/2,50ml
25	STS54 2571	20,24	50,60



STS54 2571 inox


Cores disponíveis



STEP TSA 01
Branco



STEP TSA 02
Bege



STEP TSA 03
Preto



STEP TSA 04
Cinza



STEP TSA 14
Cinza Claro



STEP TSA 22
Castanho



STEP TSA 23
Antracite



STEP TSA F
Fluorescente



STEP TSA 03/08
Preto e Amarelo

Jointec STEP

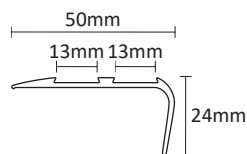
Jointec STEP SAFE STS ALUMÍNIO

Perfil com topo curvo em alumínio para uso com a tira de segurança antiderrapante TSA para aplicação posterior dos revestimentos em degraus de escada.

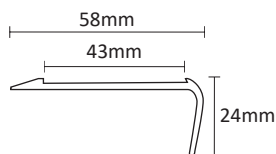
Não inclui a fita de segurança TSA.

Ver página 111.

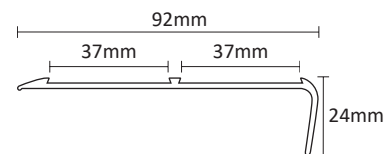
Barras de 2,50ml.



STS50 alumínio



STS58 alumínio



STS92 alumínio

Jointec STEP SAFE STS50 51

Alumínio Prata Mate

H=mm	Ref.ª	€/ml	€/2,50ml
24	STS50 2451	17,65	44,13

Jointec STEP SAFE STS58 51

Alumínio Prata Mate

H=mm	Ref.ª	€/ml	€/2,50ml
24	STS58 2451	18,35	45,88

Disponíveis barras de 3,00 ml sob pedido

Jointec STEP SAFE STS92 51

Alumínio Prata Mate

H=mm	Ref.ª	€/ml	€/2,50ml
24	STS92 2451	22,03	55,08

Jointec STEP

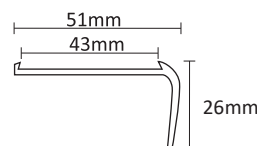
Jointec STEP SAFE STV51 ALUMÍNIO

Perfil com topo plano em alumínio para uso com a tira de segurança antiderrapante TSA para aplicação posterior dos revestimentos em degraus de escada.

Não inclui a fita de segurança TSA.

Ver página 111.

Barras de 2,50ml.



STV51 2651 alumínio



Jointec STEP SAFE STV51 51

Alumínio Prata Mate

H=mm	Ref.ª	€/ml	€/2,50ml
26	STV51 2651	26,85	67,13

Jointec STEP

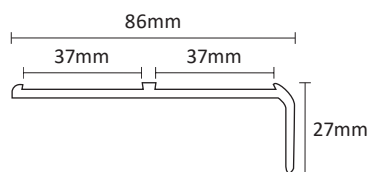
Jointec STEP SAFE STV86 ALUMÍNIO

Perfil com topo plano em alumínio para uso com a tira de segurança antiderrapante TSA para aplicação posterior dos revestimentos em degraus de escada.


Não inclui a fita de segurança TSA.

Ver página 111.

Barras de 2,50ml.



STV86 2751 alumínio



Jointec STEP SAFE STV86 51

Alumínio Prata Mate

H=mm	Ref.ª	€/ml	€/2,50ml
27	STV86 2751	27,06	67,65


Cores disponíveis



STEP TSA 01
Branco



STEP TSA 02
Bege




STEP TSA 03
Preto



STEP TSA 04
Cinza



STEP TSA 14
Cinza Claro



STEP TSA 22
Castanho



STEP TSA 23
Antracite



STEP TSA F
Fluorescente



STEP TSA 03/08
Preto e Amarelo


Jointec STEP

Jointec STEP TSA PVC

Fita de segurança antiderrapante autoadesiva, em PVC para aplicação em degraus de escada.

Fitas de 2,50ml.

Disponível em rolos de 25 ml.



Jointec STEP TSA 01

PVC Branco

V=mm	Ref. ^a	€/ml	€/2,50ml
13	TSA 1301	8,95	22,38
37	TSA 3701	18,00	45,00
43	TSA 4301	21,85	54,63

Jointec STEP TSA 02

PVC Bege

V=mm	Ref. ^a	€/ml	€/2,50ml
13	TSA 1302	8,95	22,38
37	TSA 3702	18,00	45,00
43	TSA 4302	21,85	54,63

Jointec STEP TSA 03

PVC Preto

V=mm	Ref. ^a	€/ml	€/2,50ml
13	TSA 1303	8,95	22,38
37	TSA 3703	18,00	45,00
43	TSA 4303	21,85	54,63

Jointec STEP TSA 04

PVC Cinza

V=mm	Ref. ^a	€/ml	€/2,50ml
13	TSA 1304	8,95	22,38
37	TSA 3704	18,00	45,00
43	TSA 4304	21,85	54,63

Jointec STEP TSA 14

PVC Cinza Claro

V=mm	Ref. ^a	€/ml	€/2,50ml
13	TSA 1314	8,95	22,38
37	TSA 3714	18,00	45,00
43	TSA 4314	21,85	54,63

Jointec STEP TSA 22

PVC Castanho

V=mm	Ref. ^a	€/ml	€/2,50ml
13	TSA 1322	8,95	22,38
37	TSA 3722	18,00	45,00
43	TSA 4322	21,85	54,63

Jointec STEP TSA 23

PVC Antracite

V=mm	Ref. ^a	€/ml	€/2,50ml
13	TSA 1323	8,95	22,38
37	TSA 3723	18,00	45,00
43	TSA 4323	21,85	54,63

Jointec STEP TSA F

PVC Fluorescente

V=mm	Ref. ^a	€/ml	€/2,50ml
13	TSA 13F	38,93	97,33
37	TSA 37F	108,23	270,58
43	TSA 43F	118,15	295,38

Jointec STEP TSA 03/08

PVC Preto e Amarelo

V=mm	Ref. ^a	€/ml	€/2,50ml
37	TSA 3703/08	73,68	184,20
43	TSA 4303/08	108,18	270,45

Jointec STEP TSA 01-R25

PVC Branco

V=mm	Ref. ^a	€/ml	€/25ml
13	TSA 1301-R25	8,80	220,00
37	TSA 3701-R25	17,85	446,25
43	TSA 4301-R25	21,73	543,25

Jointec STEP TSA 02-R25

PVC Bege

V=mm	Ref. ^a	€/ml	€/25ml
13	TSA 1302-R25	8,80	220,00
37	TSA 3702-R25	17,85	446,25
43	TSA 4302-R25	21,73	543,25

Jointec STEP TSA 03-R25

PVC Preto

V=mm	Ref. ^a	€/ml	€/25ml
13	TSA 1303-R25	8,80	220,00
37	TSA 3703-R25	17,85	446,25
43	TSA 4303-R25	21,73	543,25

Jointec STEP TSA 04-R25

PVC Cinza

V=mm	Ref. ^a	€/ml	€/25ml
13	TSA 1304-R25	8,80	220,00
37	TSA 3704-R25	17,85	446,25
43	TSA 4304-R25	21,73	543,25

Jointec STEP TSA 14-R25

PVC Cinza Claro

V=mm	Ref. ^a	€/ml	€/25ml
13	TSA 1314-R25	8,80	220,00
37	TSA 3714-R25	17,85	446,25
43	TSA 4314-R25	21,73	543,25

Jointec STEP TSA 22-R25

PVC Castanho

V=mm	Ref. ^a	€/ml	€/25ml
13	TSA 1322-R25	8,80	220,00
37	TSA 3722-R25	17,85	446,25
43	TSA 4322-R25	21,73	543,25

Jointec STEP TSA 23-R25

PVC Antracite

V=mm	Ref. ^a	€/ml	€/25ml
13	TSA 1323-R25	8,80	220,00
37	TSA 3723-R25	17,85	446,25
43	TSA 4323-R25	21,73	543,25

Jointec STEP TSA F-R25

PVC Fluorescente

V=mm	Ref. ^a	€/ml	€/25ml
13	TSA 13F-R25	37,08	927,00
37	TSA 37F-R25	103,08	2577,00
43	TSA 43F-R25	112,55	2813,75

Jointec STEP TSA 03/08-R25

PVC Preto e Amarelo

V=mm	Ref. ^a	€/ml	€/25ml
37	TSA 3703/08-R25	73,48	1837,00
43	TSA 4303/08-R25	108,03	2700,75

Cores disponíveis




STEP TSA 01 Branco



STEP TSA 02 Bege



STEP TSA 03 Preto



STEP TSA 04 Cinza



STEP TSA 14 Cinza Claro



STEP TSA 22 Castanho



STEP TSA 23 Antracite



STEP TSA F Fluorescente

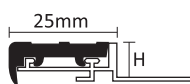


STEP TSA 03/08 Preto e Amarelo

Jointec STEP

Jointec STEP TECNIC ST25 ALUMÍNIO+PVC

Perfil com base em alumínio natural e acabamento em PVC antiderrapante 25mm, para aplicação aquando dos revestimentos em degraus de escada. Barras de 2,50ml.



ST25 alumínio + PVC



Jointec STEP ST25-03

Alumínio Natural + PVC Preto

H=mm	Ref. ^a	€/ml	€/2,50ml
9	ST25 903	20,82	52,05
11	ST25 1103	21,15	52,88

Jointec STEP ST25-04

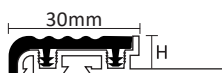
Alumínio Natural + PVC Cinza

H=mm	Ref. ^a	€/ml	€/2,50ml
9	ST25 904	20,82	52,05
11	ST25 1104	21,15	52,88

Jointec STEP

Jointec STEP TECNIC ST30 ALUMÍNIO+PVC

Perfil com base em alumínio natural e acabamento em PVC antiderrapante com 30mm, para aplicação aquando dos revestimentos em degraus de escada. Disponível versão com 55mm, Ref.^a STL55. Barras de 2,70ml.



ST30 alumínio + PVC



STS30 alumínio + PVC



Jointec STEP ST30-03

Alumínio Natural + PVC Preto

H=mm	Ref. ^a	€/ml	€/2,70ml
8	ST30 803	18,74	50,60
10	ST30 1003	20,15	54,41
12,5	ST30 1203	21,16	57,13

Jointec STEP ST30-04

Alumínio Natural + PVC Cinza

H=mm	Ref. ^a	€/ml	€/2,70ml
8	ST30 804	18,74	50,60
10	ST30 1004	20,15	54,41
12,5	ST30 1204	21,16	57,13

Jointec STEP ST30-30

Alumínio Natural + PVC Bege Escuro

H=mm	Ref. ^a	€/ml	€/2,70ml
8	ST30 830	18,74	50,60
10	ST30 1030	20,15	54,41
12,5	ST30 1230	21,16	57,13

Jointec STEP STS30-03

Alumínio Natural + PVC Preto

H=mm	Ref. ^a	€/ml	€/2,70ml
9	STS30 903	17,36	46,87

Jointec STEP STS30-04

Alumínio Natural + PVC Cinza

H=mm	Ref. ^a	€/ml	€/2,70ml
9	STS30 904	17,36	46,87

Jointec STEP STS30-30

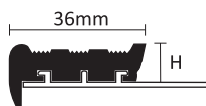
Alumínio Natural + PVC Bege Escuro

H=mm	Ref. ^a	€/ml	€/2,70ml
9	STS30 930	17,36	46,87

Jointec STEP

Jointec STEP TECNIC ST36 ALUMÍNIO+PVC

Perfil com base em alumínio natural e acabamento em PVC antiderrapante 36mm, para aplicação aquando dos revestimentos em degraus de escada. Barras de 2,50ml.



ST36 alumínio + PVC



Jointec STEP ST36-03

Alumínio Natural + PVC Preto

H=mm	Ref. ^a	€/ml	€/2,50ml
9	ST36 903	28,16	70,40
11	ST36 1103	30,94	77,35

Jointec STEP ST36-04

Alumínio Natural + PVC Cinza

H=mm	Ref. ^a	€/ml	€/2,50ml
9	ST36 904	28,16	70,40
11	ST36 1104	30,94	77,35

Jointec STEP

Jointec STEP STA

Fita antiderrapante autoadesiva para aplicação em pavimentos interiores e exteriores.

Rolos de 18ml.



Jointec STEP STA 01

Fita Branca

V=mm	Ref.ª	€/ml	€/Rolo
20	STA 2001-R18	5,09	91,62
25	STA 2501-R18	5,74	103,32
50	STA 5001-R18	11,69	210,42

Disponibilidade sob pedido



Jointec STEP STA 03

Fita Preta

V=mm	Ref.ª	€/ml	€/Rolo
20	STA 2003-R18	3,11	55,98
25	STA 2503-R18	3,83	68,94
50	STA 5003-R18	7,86	141,48



Jointec STEP STA 04

Fita Cinzenta

V=mm	Ref.ª	€/ml	€/Rolo
20	STA 2004-R18	5,71	102,78
25	STA 2504-R18	6,51	117,18
50	STA 5004-R18	12,93	232,74



Jointec STEP STA 08

Fita Amarela

V=mm	Ref.ª	€/ml	€/Rolo
20	STA 2008-R18	5,71	102,78
25	STA 2508-R18	6,31	113,58
50	STA 5008-R18	12,84	231,12



Jointec STEP STA 22

Fita Castanha


V=mm	Ref.ª	€/ml	€/Rolo
20	STA 2022-R18	3,31	59,58
25	STA 2522-R18	4,40	79,20
50	STA 5022-R18	8,71	156,78



Jointec STEP STA T

Fita Transparente

V=mm	Ref.ª	€/ml	€/Rolo
20	STA 20T-R18	2,89	52,02
25	STA 25T-R18	3,83	68,94
50	STA 50T-R18	7,86	141,48



Jointec STEP STA 03/08

Fita Preta/Amarela

V=mm	Ref.ª	€/ml	€/Rolo
20	STA 2003/08-R18	2,90	52,20
25	STA 2503/08-R18	3,89	70,02
50	STA 5003/08-R18	7,97	143,46



Jointec STEP STA F

Fita Fluorescente


V=mm	Ref.ª	€/ml	€/Rolo
20	STA 20F-R18	7,89	142,02



Jointec STEP

Jointec STEP TRT41

Tapete de botões guia de orientação tátil. Largura de 410mm.



Jointec STEP TRT41 03

PVC Preto

L=mm	Ref.ª	€/un
825	TRT41 82503	247,08

Jointec STEP TRT41 04

PVC Cinza

L=mm	Ref.ª	€/un
825	TRT41 82504	247,08

Jointec STEP TRT41 70


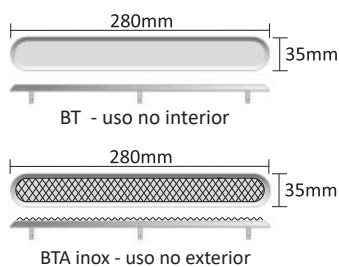
Inox Natural AISI 304/V2A

L=mm	Ref.ª	€/un
600	TRT41 60070	572,22
1400	TRT41 140070	sob pedido

Jointec STEP

Jointec STEP BT e BTA

Barra guia de orientação tátil para fácil aplicação no pavimento.
Medidas 280x35mm.
Altura de 5mm.



Jointec STEP BT 72

Inox Escovado AISI 316L

H=mm	Ref. ^a	€/un
5	BT 28072	62,25

Jointec STEP BT 62

Latão Escovado

H=mm	Ref. ^a	€/un
5	BT 28062	77,75

Jointec STEP BTA 74

Inox Relevo AISI 316L

H=mm	Ref. ^a	€/un
5	BTA 28074	62,25

Jointec STEP BTA 75

Inox Square AISI 316/V4A

H=mm	Ref. ^a	€/un
5	BTA 28075	54,01

Jointec STEP BTA 76

Inox Pitonado AISI 304/V2A

H=mm	Ref. ^a	€/un
5	BTA 28076	44,00

Jointec STEP BTA 76-A

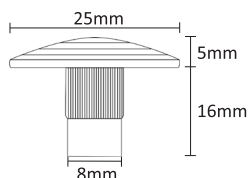
Inox Pitonado AISI 304/V2A - para colar

H=mm	Ref. ^a	€/un
5	BTA 28076-A	44,00

Jointec STEP

Jointec PITONS ROUND PRT25

Pitons em inox e aço galvanizado para orientação tátil. Aplicação no pavimento com perfuração.
Perno de fixação com 8x16mm.
Caixa de 250 unidades.



PRT25 inox/aço galvanizado



Jointec PITONS PRT25 70

Inox Natural AISI 304/V2A

Ø=mm	Ref. ^a	€/un
25	PRT25 570	3,60

Jointec PITONS PRT25 70

Inox Natural AISI 316/V4A

Ø=mm	Ref. ^a	€/un
25	PRT25 570-V4A	4,55

Jointec PITONS PRT25 49

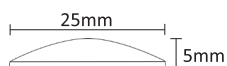
Aço Galvanizado

Ø=mm	Ref. ^a	€/un
25	PRT25 549	1,88

Jointec STEP

Jointec PITONS ROUND PRT25

Pitons em alumínio e inox para orientação tátil para aplicação por colagem ao pavimento.
Altura de 5mm.
Caixa de 250 unidades.



PRT25 alumínio / inox



PRT25 570-A

PRT25 550-A

Jointec PITONS PRT25 50

Alumínio Natural - para colar

Ø=mm	Ref. ^a	€/un
25	PRT25 550-A	2,80

Jointec PITONS PRT25 70

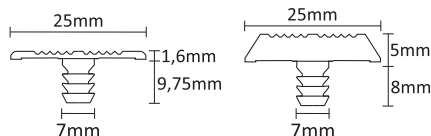
Inox Natural AISI 304/V2A - para colar

Ø=mm	Ref. ^a	€/un
25	PRT25 570-A	2,89

Jointec STEP PPT25

Jointec PITONS PLAN PPT25

Pitons em inox AISI 303 - DIN 1.4305 para orientação tátil. Aplicação no pavimento com perfuração.
Perno de fixação com diâmetro 7mm.
Caixa de 30 unidades.



PPT25 271 inox

PPT25 571 inox



Jointec PITONS PPT25 71

Inox Polido AISI 303 - DIN 1.4305

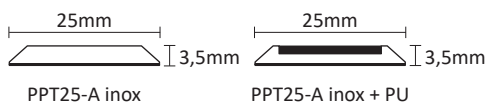
Ø=mm	Ref. ^a	€/un
25	PPT25 271	8,33
25	PPT25 571	8,84

Jointec STEP PPT25-A

Jointec PITONS PLAN PPT25-A

Pitons com superfície plana em inox maciço e com suplemento de PU para orientação tátil. Autoadesivo. Altura de 3,5mm. Para interior.

Caixa de 200 unidades.



Jointec PITONS PPT25 70

Inox Natural

H=mm	Ref. ^a	€/un
3	PPT25 370/V2A-A	7,29
3	PPT25 370/V4A-A	7,76

Jointec PITONS PPT25 77

Inox Wave

H=mm	Ref. ^a	€/un
3	PPT25 377/V2A-A	7,29
3	PPT25 377/V4A-A	7,76



Jointec PITONS PPT25 7001

Inox Natural + PU Branco

H=mm	Ref. ^a	€/un
3	PPT25 37001/V2A-A	9,60
3	PPT25 37001/V4A-A	9,69

Jointec PITONS PPT25 7003

Inox Natural + PU Preto

H=mm	Ref. ^a	€/un
3	PPT25 37003/V2A-A	9,60
3	PPT25 37003/V4A-A	9,69

Jointec PITONS PPT25 7004

Inox Natural + PU Cinza


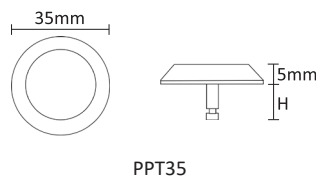
H=mm	Ref. ^a	€/un
3	PPT25 37004/V2A-A	9,60
3	PPT25 37004/V4A-A	9,69

Jointec STEP PPT35

Jointec PITONS PLAN PPT35

Pitons com superfície plana em inox e latão para orientação tátil. Aplicação no pavimento com perfuração. Altura de 5mm. Para interior e exterior.

Caixa de 50 unidades.



Jointec PITONS PPT35 72

Inox Escovado AISI 316L/V4A

H=mm	Ref. ^a	€/un
12	PPT35 1272/V4A	11,88

Jointec PITONS PPT35 62

Latão Escovado

H=mm	Ref. ^a	€/un
12	PPT35 1262	15,50

Jointec PITONS PPT35 74

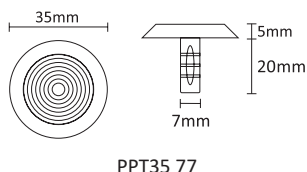
Inox Relevo AISI 316L/V4A

H=mm	Ref. ^a	€/un
12	PPT35 1274/V4A	11,88

Jointec PITONS PPT35 77

Inox Wave AISI 316/V4A

H=mm	Ref. ^a	€/un
20	PPT35 2077	9,24


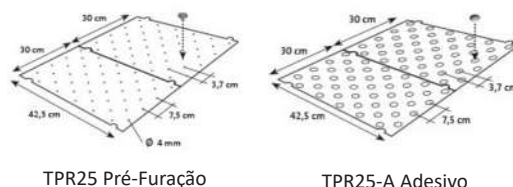


Jointec STEP

Jointec TPR25 e TPR35

Tapete para a instalação precisa da área de advertência dos indicadores de orientação tátil PRT25 e PRT35.

TPR25 contém 44 indicadores por tapete. TPR35 contém 40 indicadores por tapete.



Jointec TPR25

Tapete p/ Pré-Furação 30x42,5cm

Kit	Ref. ^a	€/kit
2un	TPR25	195,88

Jointec TPR25-A

Tapete p/ Pitons Adesivos 30x42,5cm

Kit	Ref. ^a	€/kit
2un	TPR25-A	195,88

Jointec TPR35

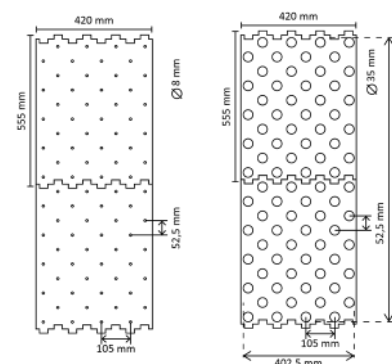
Tapete p/ Pré-Furação 42x55,5cm

Kit	Ref. ^a	€/kit
2un	TPR35	206,18

Jointec TPR35-A

Tapete p/ Pitons Adesivos 42x55,5cm

Kit	Ref. ^a	€/kit
2un	TPR35-A	206,18



TPR35 Pré-Furação

TPR35-A Adesivo

Jointec SKIRTING BOARDS
Jointec SKIRTING SKA ALUMÍNIO

Rodapé em alumínio anodizado para proteção e decoração.

Disponíveis peças especiais, sob pedido.
Barras de 2,50ml e 2,70ml.



SKA alumínio


Jointec SKIRTING SKA 51

Alumínio Prata Mate

H=mm	Ref. ^a	€/ml	€/2,50ml
40	SKA 4051	9,42	23,55
50	SKA 5051	11,59	28,98
60	SKA 6051	11,76	29,40
80	SKA 8051	13,18	32,95
100	SKA 10051	18,82	47,05

Jointec SKIRTING SKA 51

Peças Especiais União

H=mm	União	€/un
40	SKA 4051-U	3,11
60	SKA 6051-U	4,02
80	SKA 8051-U	4,89
100	SKA 10051-U	5,88

Jointec SKIRTING SKA 51/270

Alumínio Prata Mate

H=mm	Ref. ^a	€/ml	€/2,70ml
45	SKA 4551/270	10,61	28,65
60	SKA 6051/270	12,20	32,94
80	SKA 8051/270	14,53	39,23
100	SKA 10051/270	20,01	54,03

Jointec SKIRTING SKA 54

Alumínio Prata Brilho Escovado

H=mm	Ref. ^a	€/ml	€/2,50ml
60	SKA 6054	16,67	41,68
80	SKA 8054	18,82	47,05

Jointec SKIRTING SKA 81

Alumínio Ouro Mate

H=mm	Ref. ^a	€/ml	€/2,50ml
80	SKA 8081	16,54	41,35

Jointec SKIRTING SKA 91

Alumínio Titânio Mate

H=mm	Ref. ^a	€/ml	€/2,50ml
60	SKA 6091	15,06	37,65
80	SKA 8091	20,71	51,78
100	SKA 10091	22,16	55,40

Jointec SKIRTING SKA 94

Alumínio Titânio Brilho Escovado

H=mm	Ref. ^a	€/ml	€/2,50ml
60	SKA 6094	18,92	47,30

Jointec SKIRTING SKA 51

Peças Especiais Ângulo

H=mm	Externo	€/un
40	SKA 4051-E	6,96
60	SKA 6051-E	7,91
80	SKA 8051-E	9,48
100	SKA 10051-E	11,11

Jointec SKIRTING SKA 51

Peças Especiais Topo

H=mm	Esquerdo	€/un
40	SKA 4051-L	3,11
60	SKA 6051-L	4,02
80	SKA 8051-L	4,89
100	SKA 10051-L	5,88

Jointec SKIRTING SKA 51/270

Peças Especiais Ângulo

H=mm	Externo	€/un
45	SKA 4551/270-E	10,45
60	SKA 6051/270-E	10,78
80	SKA 8051/270-E	11,86
100	SKA 10051/270-E	13,04

Jointec SKIRTING SKA 51

Peças Especiais Ângulo

H=mm	Interno	€/un
40	SKA 4051-I	6,96
60	SKA 6051-I	7,91
80	SKA 8051-I	9,48
100	SKA 10051-I	11,11

Jointec SKIRTING SKA 51


Peças Especiais Topo

H=mm	Direito	€/un
40	SKA 4051-R	3,11
60	SKA 6051-R	4,02
80	SKA 8051-R	4,89
100	SKA 10051-R	5,88

Jointec SKIRTING SKA 51/270

Peças Especiais Ângulo

H=mm	Interno	€/un
45	SKA 4551/270-I	10,45
60	SKA 6051/270-I	10,78
80	SKA 8051/270-I	11,86
100	SKA 10051/270-I	13,04



Jointec SKIRTING BOARDS

Jointec SKIRTING SKA ALUMÍNIO

Rodapé em alumínio lacado para proteção e decoração.

Disponíveis peças especiais, sob pedido.
Barras de 2,50ml e 2,70ml.



SKA alumínio



Jointec SKIRTING SKA 01L

Alumínio Lacado Branco RAL 9016

H=mm	Ref. ^a	€/ml	€/2,50ml
60	SKA 6001L	12,35	30,88
80	SKA 8001L	13,83	34,58
100	SKA 10001L	16,30	40,75

Jointec SKIRTING SKA 01L

Peças Especiais União

H=mm	União	€/un
60	SKA 6001L-U	12,86
80	SKA 8001L-U	13,26
100	SKA 10001L-U	14,59

Jointec SKIRTING SKA 01.1L

Alumínio Lacado Branco Mate RAL 9010

H=mm	Ref. ^a	€/ml	€/2,50ml
60	SKA 6001.1L	14,16	35,40

Jointec SKIRTING SKA 01.1L/270

Alumínio Lacado Branco Mate

H=mm	Ref. ^a	€/ml	€/2,70ml
45	SKA4501.1L/270	12,69	34,26
60	SKA6001.1L/270	14,29	38,58
80	SKA8001.1L/270	17,26	46,60

Jointec SKIRTING SKA 03.1L/270

Alumínio Lacado Preto Mate

H=mm	Ref. ^a	€/ml	€/2,70ml
45	SKA4503.1L/270	18,31	49,44
60	SKA6003.1L/270	20,93	56,51
80	SKA8003.1L/270	24,86	67,12

Jointec SKIRTING BOARDS

Jointec SKIRTING SKA ALUMÍNIO

Rodapé em alumínio anodizado com relevo para proteção e decoração.

Barras de 2,70ml.



SKA alumínio



Jointec SKIRTING SKA 51R

Alumínio Prata Mate Relevo

H=mm	Ref. ^a	€/ml	€/2,70ml
60	SKA 6051R	16,69	45,06

Jointec SKIRTING SKA 01L

Peças Especiais Ângulo

H=mm	Externo	€/un
60	SKA 6001L-E	12,22
80	SKA 8001L-E	12,60
100	SKA 10001L-E	13,86

Jointec SKIRTING SKA 01L

Peças Especiais Topo

H=mm	Esquerdo	€/un
60	SKA 6001L-L	12,22
80	SKA 8001L-L	12,60
100	SKA 10001L-L	13,86

Jointec SKIRTING SKA 03.1L

Alumínio Lacado Preto Mate RAL 9005

H=mm	Ref. ^a	€/ml	€/2,50ml
60	SKA 6003.1L	18,33	45,83
80	SKA 8003.1L	21,96	54,90

Jointec SKIRTING SKA 01.1L/270

Peças Especiais Ângulo

H=mm	Externo	€/un
45	SKA 4501.1L/270-E	12,22
60	SKA 6001.1L/270-E	12,60
80	SKA 8001.1L/270-E	13,86

Jointec SKIRTING SKA 03.1L/270

Peças Especiais Ângulo

H=mm	Externo	€/un
45	SKA 4503.1L/270-E	12,22
60	SKA 6003.1L/270-E	12,60
80	SKA 8003.1L/270-E	15,40

Jointec SKIRTING SKA 01L

Peças Especiais Ângulo

H=mm	Interno	€/un
60	SKA 6001L-I	12,22
80	SKA 8001L-I	12,60
100	SKA 10001L-I	13,86

Jointec SKIRTING SKA 01L

Peças Especiais Topo

H=mm	Direito	€/un
60	SKA 6001L-R	12,22
80	SKA 8001L-R	12,60
100	SKA 10001L-R	13,86

Jointec SKIRTING SKA 01.1L/270

Peças Especiais Ângulo

H=mm	Interno	€/un
45	SKA 4501.1L/270-I	12,22
60	SKA 6001.1L/270-I	12,60
80	SKA 8001.1L/270-I	13,86

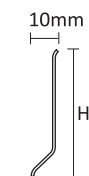
Jointec SKIRTING SKA 03.1L/270

Peças Especiais Ângulo

H=mm	Interno	€/un
45	SKA 4503.1L/270-I	13,58
60	SKA 6003.1L/270-I	12,60
80	SKA 8003.1L/270-I	15,40

Jointec SKIRTING BOARDS

Jointec SKIRTING SKA INOX
Rodapé em Inox AISI 304/V2A
para proteção e decoração.
Barras de 2,70ml.



SKA inox


Jointec SKIRTING SKA 71

Inox Polido AISI 304/V2A

H=mm	Ref. ^a	€/ml	€/2,70ml
60	SKA 6071	18,36	49,57
80	SKA 8071	25,09	67,74

Jointec SKIRTING SKA 72

Inox Escovado AISI 304/V2A

H=mm	Ref. ^a	€/ml	€/2,70ml
60	SKA 6072	22,21	59,97
80	SKA 8072	28,94	78,14

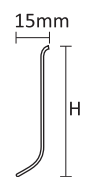
Jointec SKIRTING SKA 78

Inox Areado AISI 304/V2A

H=mm	Ref. ^a	€/ml	€/2,70ml
60	SKA 6078	24,88	67,18

Jointec SKIRTING BOARDS

Jointec SKIRTING SKA15 INOX
Rodapé curvo em Inox AISI 304/V2A
para proteção e decoração.
Barras de 2,70ml.



SKA15 inox

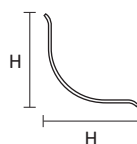

Jointec SKIRTING SKA15 71

Inox Polido AISI 304/V2A

H=mm	Ref. ^a	€/ml	€/2,70ml
60	SKA15 6071	20,43	51,08

Jointec SKIRTING BOARDS

Jointec SKIRTING SKA25 e SKA35 INOX
Rodapé curvo em Inox AISI 304/V2A
para proteção e decoração.
Disponíveis peças de ângulo, sob pedido.
Barras de 2,70ml.



SKA25 e SKA 35 inox


Jointec SKIRTING SKA25 71

Inox Polido AISI 304/V2A

H=mm	Ref. ^a	€/ml	€/2,70ml
25	SKA25 2571	21,43	57,86

Jointec SKIRTING SKA35 71

Inox Polido AISI 304/V2A

H=mm	Ref. ^a	€/ml	€/2,70ml
35	SKA35 3571	22,38	60,43

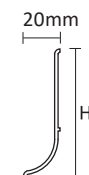
Jointec SKIRTING SKA35 72

Inox Escovado AISI 304/V2A

H=mm	Ref. ^a	€/ml	€/2,70ml
35	SKA35 3572	27,15	73,31

Jointec SKIRTING BOARDS

Jointec SKIRTING SKA20 PVC
Rodapé curvo em PVC para
proteção e decoração.
Barras de 2,70ml.



SKA PVC


Jointec SKIRTING SKA20 01

PVC Branco

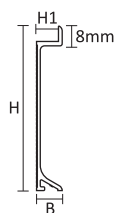
H=mm	Ref. ^a	€/ml	€/2,70ml
60	SKA20 6001	9,10	24,57

Jointec SKIRTING BOARDS

Jointec SKIRTING SKN

Rodapé em alumínio anodizado para aplicação em placas de gesso cartonado e outros revestimentos.

Barras de 3,00ml.



SKN alumínio



Jointec SKIRTING SKN 51

Alumínio Prata Mate

H=mm	H1=mm	B=mm	Ref. ^a	€/ml	€/3,00ml
35	13	14,7	SKN35 1351	13,64	40,92
45	13	14,7	SKN45 1351	16,20	48,60
65	13	14,7	SKN65 1351	20,88	62,64
75	10	11,7	SKN75 1051	20,98	62,94
75	15	16,7	SKN75 1551	24,95	74,85

Jointec SKIRTING BOARDS

Jointec SKIRTING SKU20

ALUMÍNIO|LATÃO|INOX

Rodapé negativo em alumínio, latão e inox indicado para aplicação em placas de gesso cartonado, reboco, cerâmica e pedra natural.

Vista em U negativo de 20mm.

Barras de 2,50ml.



SKU alumínio/latão/inox



Jointec SKIRTING SKU20 51

Alumínio Prata Mate

H=mm	Ref. ^a	€/ml	€/2,50ml
13,5	SKU20 1351	15,50	38,75

Jointec SKIRTING SKU20 91

Alumínio Titânio Mate

H=mm	Ref. ^a	€/ml	€/2,50ml
13,5	SKU20 1391	19,70	49,25

Jointec SKIRTING SKU20 01.1L

Alumínio Lacado Branco Mate RAL 9010

H=mm	Ref. ^a	€/ml	€/2,50ml
13,5	SKU20 1301.1L	19,70	49,25

Jointec SKIRTING SKU20 03.1

Alumínio Preto Mate

H=mm	Ref. ^a	€/ml	€/2,50ml
12	SKU20 1203.1	19,70	49,25

Jointec SKIRTING SKU20 61

Latão Polido

H=mm	Ref. ^a	€/ml	€/2,50ml
13,5	SKU20 1361	35,15	87,88

Jointec SKIRTING SKU20 72

Inox Escovado AISI 304/V2A

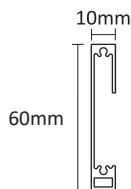
H=mm	Ref. ^a	€/ml	€/2,50ml
13,5	SKU20 1372	33,15	82,88
15	SKU20 1572	36,83	92,08
20	SKU20 2072	43,11	107,78

Jointec SKIRTING BOARDS

Jointec SKIRTING SKB ALUMÍNIO

Rodapé em alumínio para proteção e decoração.

Barras de 2,50ml.



SKB alumínio



Jointec SKIRTING SKB 51

Alumínio Prata Mate

H=mm	Ref. ^a	€/ml	€/2,50ml
60	SKB 6051	27,20	68,00

Jointec SKIRTING SKB 51-C

Alumínio Prata Mate - Corner

H=mm	Ref. ^a	€/un
60	SKB 6051-C	10,63

Jointec SKIRTING SKB 01L

Alumínio Lacado Branco

H=mm	Ref. ^a	€/ml	€/2,50ml
60	SKB 6001L	27,20	68,00

Jointec SKIRTING SKB 01L-C

Alumínio Lacado Branco - Corner

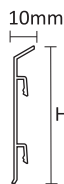
H=mm	Ref. ^a	€/un
60	SKB 6001L-C	10,63



Jointec SKIRTING BOARDS
Jointec SKIRTING SKC ALUMÍNIO

Rodapé em alumínio para proteção e decoração.

Disponíveis peças especiais, sob pedido.
Barras de 2,70ml e 2,00ml.



SKC alumínio


Jointec SKIRTING SKC 51/270

Alumínio Prata Mate

H=mm	Ref. ^a	€/ml	€/2,70ml
70	SKC 7051/270	13,03	35,18
100	SKC 10051/270	21,09	56,94

Jointec SKIRTING SKC 51/270

Peças Especiais Ângulo

H=mm	Externo	€/un
70	SKC 7051/270-E	5,36
H=mm	Interno	€/un
70	SKC 7051/270-I	5,36

Jointec SKIRTING SKC 51/270

Peças Especiais Topo

H=mm	Esquerdo	€/un
70	SKC 7051/270-L	5,36
H=mm	Direito	€/un
70	SKC 7051/270-R	5,36

Jointec SKIRTING SKC 51

Alumínio Prata Mate

H=mm	Ref. ^a	€/ml	€/2,00ml
70	SKC 7051	15,21	30,42
100	SKC 10051	22,01	44,02

Jointec SKIRTING SKC 93

Alumínio Titânio Brilho

H=mm	Ref. ^a	€/ml	€/2,00ml
70	SKC 7093	21,36	42,72

Jointec SKIRTING SKC 94

Alumínio Titânio Brilho Escovado

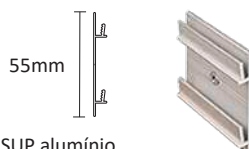
H=mm	Ref. ^a	€/ml	€/2,00ml
70	SKC 7094	28,37	56,74

Jointec SKIRTING SKC 50 SUP

Suporte Alumínio Natural para SKC

H=mm	Suporte	€/un
55	SKC 5550-SUP	0,51

Recomendável 2 a 3un/ml



SUP alumínio

Jointec SKIRTING BOARDS
Jointec SKIRTING SKQ ALUMÍNIO

Rodapé em alumínio para proteção e decoração.

Barras de 2,00ml.



SKQ alumínio


Jointec SKIRTING SKQ 51

Alumínio Prata Mate

H=mm	Ref. ^a	€/ml	€/2,00ml
80	SKQ 8051	19,83	39,66

Jointec SKIRTING SKQ 51

Peças Especiais Ângulo

H=mm	Externo	€/un
80	SKQ 8051-E	79,24
H=mm	Interno	€/un
80	SKQ 8051-I	79,24

Jointec SKIRTING SKQ 51

Peças Especiais Topo

H=mm	Esquerdo	€/un
80	SKQ 8051-L	53,24
H=mm	Direito	€/un
80	SKQ 8051-R	53,24

Jointec SKIRTING SKQ 54

Alumínio Prata Brilho Escovado

H=mm	Ref. ^a	€/ml	€/2,00ml
80	SKQ 8054	23,44	46,88

Jointec SKIRTING SKQ 01L

Alumínio Lacado Branco

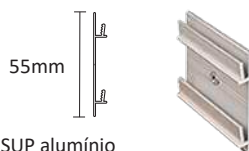
H=mm	Ref. ^a	€/ml	€/2,00ml
80	SKQ 8001L	23,44	46,88

Jointec SKIRTING SKQ 50 SUP

Suporte Alumínio Natural para SKQ

H=mm	Suporte	€/un
55	SKQ 5550-SUP	0,51

Recomendável 2 a 3un/ml



SUP alumínio

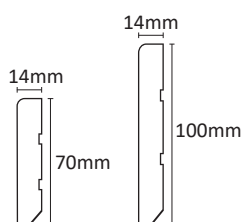
Jointec SKIRTING BOARDS

Jointec SKIRTING SKLW

Rodapé fabricado em PVC expandido revestido com película decorativa.

Pack de 10 unidades.

Barras de 2,20ml.




SKLW70 e SKLW 100



Jointec SKIRTING SKLW 01

PVC Expandido White Pure

H=mm	Ref. ^a	€/2,20ml	€/Pack
70	SKLW70 01	16,83	168,30
100	SKLW100 01	23,85	238,50



Jointec SKIRTING SKLW 03

PVC Expandido Black Mate

H=mm	Ref. ^a	€/2,20ml	€/Pack
70	SKLW70 03	16,83	168,30
100	SKLW100 03	23,85	238,50



Jointec SKIRTING SKLW 3001

PVC Expandido Brush Steel

H=mm	Ref. ^a	€/2,20ml	€/Pack
70	SKLW70 3001	16,83	168,30
100	SKLW100 3001	23,85	238,50



Jointec SKIRTING SKLW 1001

PVC Expandido Oak Orionis

H=mm	Ref. ^a	€/2,20ml	€/Pack
70	SKLW70 1001	16,83	168,30
100	SKLW100 1001	23,85	238,50



Jointec SKIRTING SKLW 1002

PVC Expandido Oak Arietis

H=mm	Ref. ^a	€/2,20ml	€/Pack
70	SKLW70 1002	16,83	168,30
100	SKLW100 1002	23,85	238,50



Jointec SKIRTING SKLW 1003

PVC Expandido Oak Bootis

H=mm	Ref. ^a	€/2,20ml	€/Pack
70	SKLW70 1003	16,83	168,30
100	SKLW100 1003	23,85	238,50



Jointec SKIRTING SKLW 1004

PVC Expandido Oak Ceti

H=mm	Ref. ^a	€/2,20ml	€/Pack
70	SKLW70 1004	16,83	168,30
100	SKLW100 1004	23,85	238,50



Jointec SKIRTING SKLW 1005

PVC Expandido Oak Crucis

H=mm	Ref. ^a	€/2,20ml	€/Pack
70	SKLW70 1005	16,83	168,30
100	SKLW100 1005	23,85	238,50



Jointec SKIRTING SKLW 1006

PVC Expandido Oak Borealis

H=mm	Ref. ^a	€/2,20ml	€/Pack
70	SKLW70 1006	16,83	168,30
100	SKLW100 1006	23,85	238,50



Jointec SKIRTING SKLW 1007

PVC Expandido Oak Carinae

H=mm	Ref. ^a	€/2,20ml	€/Pack
70	SKLW70 1007	16,83	168,30
100	SKLW100 1007	23,85	238,50



Jointec SKIRTING SKLW 1009

PVC Expandido Oak Eridani

H=mm	Ref. ^a	€/2,20ml	€/Pack
70	SKLW70 1009	16,83	168,30
100	SKLW100 1009	23,85	238,50



Jointec SKIRTING SKLW 1010

PVC Expandido Oak Corvi

H=mm	Ref. ^a	€/2,20ml	€/Pack
70	SKLW70 1010	16,83	168,30
100	SKLW100 1010	23,85	238,50



Jointec SKIRTING SKLW 1020

PVC Expandido Mogno Sappely

H=mm	Ref. ^a	€/2,20ml	€/Pack
70	SKLW70 1020	16,83	168,30
100	SKLW100 1020	23,85	238,50



Jointec SKIRTING SKLW 1025

PVC Expandido Faia Beech

H=mm	Ref. ^a	€/2,20ml	€/Pack
70	SKLW70 1025	16,83	168,30
100	SKLW100 1025	23,85	238,50



Jointec SKIRTING SKLW 1030

PVC Expandido Riga

H=mm	Ref. ^a	€/2,20ml	€/Pack
70	SKLW70 1030	16,83	168,30
100	SKLW100 1030	23,85	238,50



Jointec SKIRTING SKLW 2001

PVC Expandido Walnut Persei

H=mm	Ref. ^a	€/2,20ml	€/Pack
70	SKLW70 2001	16,83	168,30
100	SKLW100 2001	23,85	238,50



Jointec SKIRTING SKLW 2002

PVC Expandido Walnut Tauri

H=mm	Ref. ^a	€/2,20ml	€/Pack
70	SKLW70 2002	16,83	168,30
100	SKLW100 2002	23,85	238,50



Jointec SKIRTING SKLW 04

PVC Expandido Cinza

H=mm	Ref. ^a	€/2,20ml	€/Pack
70	SKLW70 04	16,83	168,30
100	SKLW100 04	23,85	238,50



Jointec SKIRTING BOARDS
Jointec SKIRTING SKD10C ALUMÍNIO

Rodapé em alumínio anodizado para proteção e decoração.

Barras de 2,70ml.



SKD10C alumínio


Jointec SKIRTING SKD10C 51

Alumínio Prata Mate

H=mm	Ref. ^a	€/ml	€/2,70ml
40	SKD10C 4051	12,26	33,10
60	SKD10C 6051	13,35	36,05
80	SKD10C 8051	15,46	41,74

Jointec SKIRTING SKD10C 51-C

Alumínio Prata Mate - Corner

H=mm	Ref. ^a	€/un
40	SKD10C 4051-C	12,95
60	SKD10C 6051-C	14,43
80	SKD10C 8051-C	15,89


Jointec SKIRTING SKD10C 91


Alumínio Titânio Mate

H=mm	Ref. ^a	€/ml	€/2,70ml
40	SKD10C 4091	18,55	50,09
60	SKD10C 6091	18,81	50,79

Jointec SKIRTING SKD10C 91-C

Alumínio Titânio Mate - Corner

H=mm	Ref. ^a	€/un
40	SKD10C 4091-C	12,95
60	SKD10C 6091-C	14,43


Jointec SKIRTING SKD10C 84

Alumínio Ouro Brilho Escovado

H=mm	Ref. ^a	€/ml	€/2,70ml
40	SKD10C 4084	24,16	65,23
60	SKD10C 6084	24,39	65,85

Jointec SKIRTING SKD10C 84-C

Alumínio Ouro Brilho Escovado - Corner

H=mm	Ref. ^a	€/un
40	SKD10C 4084-C	12,95
60	SKD10C 6084-C	14,43


Jointec SKIRTING SKD10C 01.1L

Alumínio Lacado Branco Mate

H=mm	Ref. ^a	€/ml	€/2,70ml
40	SKD10C 4001.1L	13,40	36,18
60	SKD10C 6001.1L	14,46	39,04
80	SKD10C 8001.1L	16,91	45,66

Jointec SKIRTING SKD10C 01.1L-C

Alumínio Lacado Branco Mate - Corner

H=mm	Ref. ^a	€/un
40	SKD10C 4001.1L-C	12,95
60	SKD10C 6001.1L-C	14,43
80	SKD10C 8001.1L-C	15,89


Jointec SKIRTING SKD10C 03.1L

Alumínio Lacado Preto Mate

H=mm	Ref. ^a	€/ml	€/2,70ml
40	SKD10C 4003.1L	19,16	51,73
60	SKD10C 6003.1L	19,58	52,87
80	SKD10C 8003.1L	24,18	65,29

Jointec SKIRTING SKD10C 03.1L-C

Alumínio Lacado Preto Mate - Corner

H=mm	Ref. ^a	€/un
40	SKD10C 4003.1L-C	12,95
60	SKD10C 6003.1L-C	14,43
80	SKD10C 8003.1L-C	15,89



Jointec SKIRTING BOARDS

Jointec SKIRTING SKD10 ALUMÍNIO

Rodapé em alumínio anodizado para proteção e decoração.

Barras de 2,00ml.




SKD10 alumínio



Jointec SKIRTING SKD10 01.1L

Alumínio Lacado Branco Mate RAL 9010

H=mm	Ref. ^a	€/ml	€/2,00ml
40	SKD10 4001.1L	21,57	43,14
60	SKD10 6001.1L	23,51	47,02



Jointec SKIRTING SKD10 41L

Alumínio Lacado Cinza Micáceo

H=mm	Ref. ^a	€/ml	€/2,00ml
40	SKD10 4041L	23,89	47,78
60	SKD10 6041L	24,73	49,46



Jointec SKIRTING SKD10 43L

Alumínio Lacado Ferrugem

H=mm	Ref. ^a	€/ml	€/2,00ml
40	SKD10 4043L	23,89	47,78



Jointec SKIRTING SKD10 51

Alumínio Prata Mate

H=mm	Ref. ^a	€/ml	€/2,00ml
40	SKD10 4051	15,10	30,20
60	SKD10 6051	16,46	32,92
80	SKD10 8051	17,60	35,20



Jointec SKIRTING SKD10 91

Alumínio Titânio Mate

H=mm	Ref. ^a	€/ml	€/2,00ml
40	SKD10 4091	20,12	40,24
60	SKD10 6091	21,40	42,80



Jointec SKIRTING SKD10 92

Alumínio Titânio Mate Escovado

H=mm	Ref. ^a	€/ml	€/2,00ml
40	SKD10 4092	26,15	52,30
60	SKD10 6092	30,77	61,54



Jointec SKIRTING SKD10 94

Alumínio Titânio Brilho Escovado

H=mm	Ref. ^a	€/ml	€/2,00ml
40	SKD10 4094	21,85	43,70
60	SKD10 6094	23,12	46,24



Jointec SKIRTING SKD10 122

Alumínio Carbono Mate Escovado

H=mm	Ref. ^a	€/ml	€/2,00ml
40	SKD10 40122	26,15	52,30
60	SKD10 60122	30,77	61,54



Jointec SKIRTING SKD10 132

Alumínio Platina Mate Escovado

H=mm	Ref. ^a	€/ml	€/2,00ml
40	SKD10 40132	26,15	52,30
60	SKD10 60132	30,77	61,54



Jointec SKIRTING SKD10 182

Alumínio Castanho Claro Mate Escovado

H=mm	Ref. ^a	€/ml	€/2,00ml
40	SKD10 40182	26,15	52,30
60	SKD10 60182	30,77	61,54



Jointec SKIRTING SKD10 322

Alumínio Castanho Escuro Mate Escovado

H=mm	Ref. ^a	€/ml	€/2,00ml
40	SKD10 40322	26,15	52,30
60	SKD10 60322	30,77	61,54



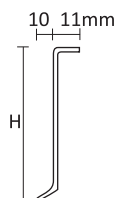
Disponíveis peças especiais Ref.^a SKD10, sob pedido.

Jointec SKIRTING COVER

Jointec SKIRTING SKC11 ALUMÍNIO

Rodapé em alumínio para proteção e decoração. Permite sobrepor ao rodapé antigo.

Barras de 2,50ml.



SKC11 alumínio



Jointec SKIRTING SKC11 51

Alumínio Prata Mate

H=mm	Ref. ^a	€/ml	€/2,50ml
80	SKC11 8051	19,33	48,33



Jointec SKIRTING SKC11 51

Peças Especiais Ângulo

H=mm	Externo	€/un
80	SKC11 8051-E	12,27
H=mm	Interno	€/un
80	SKC11 8051-I	12,27



Jointec SKIRTING SKC11 51

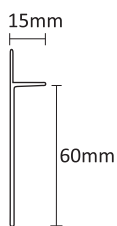
Peças Especiais

H=mm	Topo Esquerdo	€/un
80	SKC11 8051-L	7,51
H=mm	Topo Direito	€/un
80	SKC11 8051-R	7,51
H=mm	União	€/un
80	SKC11 8051-U	7,51

Jointec SKIRTING BOARDS
Jointec SKIRTING SKF15 ALUMÍNIO

Rodapé em alumínio indicado para aplicação em placas de gesso cartonado e reboco.

Barras de 2,70ml.



SKF15 60 alumínio


Jointec SKIRTING SKF15 51

Alumínio Prata Mate

H=mm	Ref.ª	€/ml	€/2,70ml
60	SKF15 6051	16,99	45,87

Disponíveis outras cores sob pedido

Jointec SKIRTING SKF15 51/200

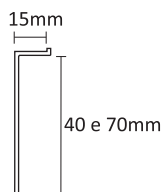
Alumínio Prata Mate

H=mm	Ref.ª	€/ml	€/2,00ml
60	SKF15 6051/200	16,99	33,98

Jointec SKIRTING BOARDS
Jointec SKIRTING SKF15 ALUMÍNIO

Rodapé em alumínio indicado para aplicação em placas de gesso cartonado e reboco.

Barras de 2,70ml.



SKF15 40 e 70mm alumínio


Jointec SKIRTING SKF15 51

Alumínio Prata Mate

H=mm	Ref.ª	€/ml	€/2,70ml
40	SKF15 4051	10,79	29,13
70	SKF15 7051	15,23	41,12

Jointec SKIRTING SKF15 51/200

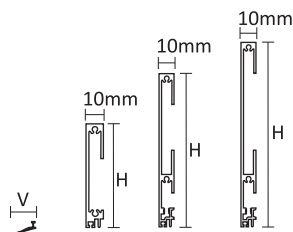
Alumínio Prata Mate

H=mm	Ref.ª	€/ml	€/2,00ml
40	SKF15 4051/200	13,73	27,46
70	SKF15 7051/200	19,38	38,76

Jointec SKIRTING BOARDS
Jointec SKIRTING SKE10 ALUMÍNIO

Rodapé em alumínio para proteção e decoração.

Barras de 2,50ml.



SKE10 alumínio


Jointec SKIRTING SKE10 51

Alumínio Prata Mate

H=mm	Ref.ª	€/ml	€/2,50ml
60	SKE10 6051	17,82	44,55
100	SKE10 10051	27,48	68,70
120	SKE10 12051	31,18	77,95

Jointec SKIRTING SKE10 01L

Alumínio Lacado Branco

H=mm	Ref.ª	€/ml	€/2,50ml
60	SKE10 6001L	22,33	55,83

Jointec SKIRTING SKE10 GUM

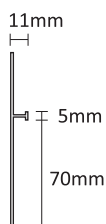
Goma Cinza de Remate com Pavimento

V=mm	Ref.ª	€/2,50ml
6	SKE10 604-Gum	6,44

Jointec SKIRTING BOARDS
Jointec SKIRTING SKF11 ALUMÍNIO

Rodapé em alumínio indicado para aplicação em painéis de gesso cartonado e reboco.

Barras de 2,00ml.



SKF11 alumínio


Jointec SKIRTING SKF11 51

Alumínio Prata Mate

H=mm	Ref.ª	€/ml	€/2,00ml
70	SKF11 7051	22,23	44,46

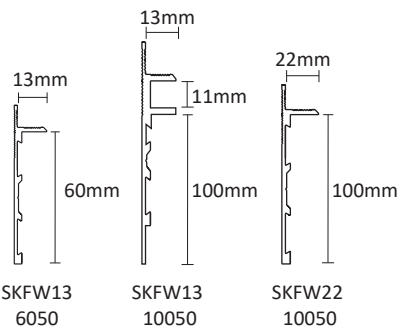
Disponíveis outras cores sob pedido

Jointec SKIRTING BOARDS

Jointec SKIRTING SKFW ALUMÍNIO

Rodapé em alumínio indicado para aplicação em placas de gesso cartonado e reboco.

Barras de 2,70ml.



Jointec SKIRTING SKFW13 50

Alumínio Natural

H=mm	Ref.ª	€/ml	€/2,70ml
60	SKFW13 6050	14,96	40,39
100	SKFW13 10050	32,94	88,94

Jointec SKIRTING SKFW22 50

Alumínio Natural

H=mm	Ref.ª	€/ml	€/2,70ml
100	SKFW22 10050	25,75	69,53

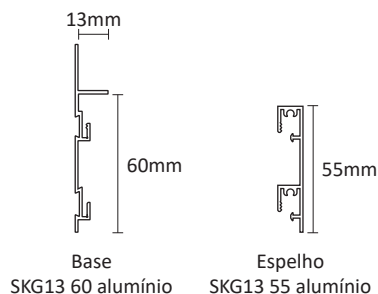
Jointec SKIRTING BOARDS

Jointec SKIRTING SKG13 ALUMÍNIO

Rodapé em alumínio indicado para aplicação em placas de gesso cartonado e reboco.

SKG13 com U negativo de 5mm.

Barras de 2,70ml.



Jointec SKIRTING SKG13 51

Base Alumínio Prata Mate

H=mm	Ref.ª	€/ml	€/2,70ml
60	SKG13 6051	18,48	49,90

Jointec SKIRTING SKG13 51

Espelho Alumínio Prata Mate

H=mm	Ref.ª	€/ml	€/2,70ml
55	SKG13 5551	16,20	43,74

Jointec SKIRTING SKG13 51-C

Alumínio Prata Mate - Corner

H=mm	Ref.ª	€/un
55	SKG13 5551-C	12,95

Jointec SKIRTING SKG13 01.1L

Espelho Alumínio Lacado Branco Mate

H=mm	Ref.ª	€/ml	€/2,70ml
55	SKG13 5501.1L	18,93	51,11

Jointec SKIRTING SKG55 01.1L-C

Alumínio Lacado Branco Mate - Corner

H=mm	Ref.ª	€/un
55	SKG13 5501.1L-C	12,95

Jointec SKIRTING BOARDS

Jointec SKIRTING SKG75, SKG55 e SKG60 ALUMÍNIO

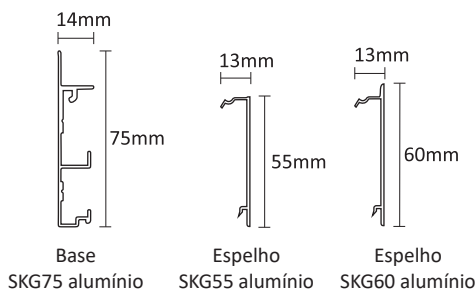
Rodapé em alumínio indicado para aplicação em placas de gesso cartonado e reboco.

SKG55 com U negativo de 5mm.

SKG60 sem U negativo.

Disponível peça especial de ângulo, sob pedido.

Barras de 2,00ml.



Jointec SKIRTING SKG75 51

Base Alumínio Prata Mate

H=mm	Ref.ª	€/ml	€/2,00ml
75	SKG 7551	17,08	34,16

Jointec SKIRTING SKG55 51

Espelho Alumínio Prata Mate

H=mm	Ref.ª	€/ml	€/2,00ml
55	SKG 5551	16,57	33,14

Jointec SKIRTING SKG55 52

Espelho Alumínio Prata Mate Escovado

H=mm	Ref.ª	€/ml	€/2,00ml
55	SKG 5552	18,20	36,40

Jointec SKIRTING SKG55 01L

Espelho Alumínio Lacado Branco RAL 9016

H=mm	Ref.ª	€/ml	€/2,00ml
55	SKG 5501L	17,33	34,66

Jointec SKIRTING SKG60 51

Espelho Alumínio Prata Mate

H=mm	Ref.ª	€/ml	€/2,00ml
60	SKG 6051	15,39	30,78

Jointec SKIRTING SKG60 52

Espelho Alumínio Prata Mate Escovado

H=mm	Ref.ª	€/ml	€/2,00ml
60	SKG 6052	18,20	36,40

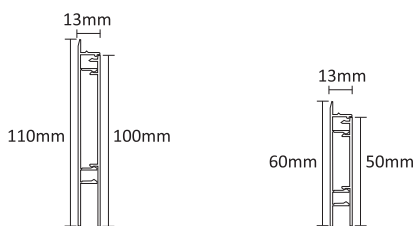
Jointec SKIRTING SKG60 01L

Espelho Alumínio Lacado Branco RAL 9016

H=mm	Ref.ª	€/ml	€/2,00ml
60	SKG 6001L	18,20	36,40

Jointec SKIRTING BOARDS
Jointec SKIRTING SKJ ALUMÍNIO

Rodapé em alumínio indicado para aplicação em placas de gesso cartonado e reboco. Altura de 50 e 100mm. Barras de 3,00ml.



Espelho SKJ100 e Base SKJ110 Espelho SKJ50 e Base SKJ60


Jointec SKIRTING SKJ 51

Base Alumínio Prata Mate

H=mm	Ref. ^a	€/ml	€/3,00ml
60	SKJ 6051	18,50	55,50
110	SKJ 11051	22,25	66,75

Jointec SKIRTING SKJ 51

Espelho Alumínio Prata Mate

H=mm	Ref. ^a	€/ml	€/3,00ml
50	SKJ 5051	20,00	60,00
100	SKJ 10051	38,75	116,25

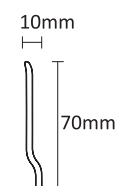
Jointec SKIRTING SKJ 01.1L

Espelho Alumínio Lacado Branco Mate

H=mm	Ref. ^a	€/ml	€/3,00ml
50	SKJ 5001.1L	22,50	67,50
100	SKJ 10001.1L	43,75	131,25

Jointec SKIRTING BOARDS
Jointec SKIRTING SKP

Rodapé em PVC expandido para proteção e decoração. Barras de 2,00ml.



SKP PVC


Jointec SKIRTING SKP 01

PVC Expandido Branco

H=mm	Ref. ^a	€/ml	€/2,00ml
70	SKP 7001	5,62	11,24

Jointec SKIRTING SKP 03

PVC Expandido Preto

H=mm	Ref. ^a	€/ml	€/2,00ml
70	SKP 7003	5,62	11,24

Jointec SKIRTING SKP 04

PVC Expandido Cinza

H=mm	Ref. ^a	€/ml	€/2,00ml
70	SKP 7004	5,62	11,24

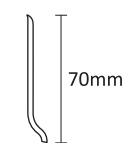
Jointec SKIRTING SKP NS

PVC Expandido Nogueira Escura


H=mm	Ref. ^a	€/ml	€/2,00ml
70	SKP 70NS	5,62	11,24

Jointec SKIRTING BOARDS
Jointec SKIRTING SKPS PVC

Rodapé em PVC expandido para proteção e decoração. Disponível sob pedido. Barras de 2,00ml.



SKPS PVC


Jointec SKIRTING SKPS 01

PVC Expandido Branco

H=mm	Ref. ^a	€/ml	€/2,00ml
70	SKPS 7001	4,78	9,56

Jointec SKIRTING SKPS 03

PVC Expandido Preto

H=mm	Ref. ^a	€/ml	€/2,00ml
70	SKPS 7003	4,78	9,56

Jointec SKIRTING SKPS 04

PVC Expandido Cinza

H=mm	Ref. ^a	€/ml	€/2,00ml
70	SKPS 7004	4,78	9,56

Jointec SKIRTING SKPS 24

PVC Expandido Cinza Escuro

H=mm	Ref. ^a	€/ml	€/2,00ml
70	SKPS 7024	4,78	9,56

Jointec SKIRTING SKPS 32

PVC Expandido Castanho Escuro

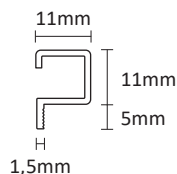
H=mm	Ref. ^a	€/ml	€/2,00ml
70	SKPS 7032	4,78	9,56



Jointec SKIRTING SLIM

Jointec SKIRTING SKQ ALUMÍNIO

Rodapé em alumínio, com lados iguais em forma de quadrado, para proteção e decoração. Usa-se em pavimentos vinílicos e revestimentos de baixa espessura. Barras de 2,00ml.



SKQ alumínio



Jointec SKIRTING SKQ 51

Alumínio Prata Mate

H=mm	Ref. ^a	€/ml	€/2,00ml
11	SKQ 1151	13,65	27,30

Disponível Alumínio Bronze Mate - Ref^a SKQ 11111

Jointec SKIRTING SKQ 91

Alumínio Titânio Mate

H=mm	Ref. ^a	€/ml	€/2,00ml
11	SKQ 1191	16,83	33,66

Jointec SKIRTING SKQ 01L

Alumínio Lacado Branco

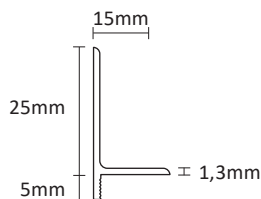
H=mm	Ref. ^a	€/ml	€/2,00ml
11	SKQ 1101L	15,24	30,48

Disponível Alumínio Lacado Preto Mate - Ref^a SKQ 1103.1L

Jointec SKIRTING SLIM

Jointec SKIRTING SKT15 ALUMÍNIO

Rodapé em alumínio para proteção e decoração. Barras de 2,00ml.



SKT15 alumínio



Jointec SKIRTING SKT15 51

Alumínio Prata Mate

H=mm	Ref. ^a	€/ml	€/2,00ml
25	SKT15 2551	15,24	30,48

Disponível Alumínio Bronze Mate - Ref^a SKT15 25111

Jointec SKIRTING SKT15 91

Alumínio Titânio Mate

H=mm	Ref. ^a	€/ml	€/2,00ml
25	SKT15 2591	18,41	36,82

Jointec SKIRTING SKT15 01L

Alumínio Lacado Branco

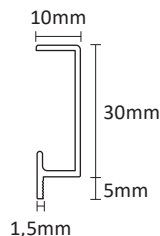
H=mm	Ref. ^a	€/ml	€/2,00ml
25	SKT15 2501L	16,83	33,66

Disponível AL. Lacado Preto Mate - Ref^a SKT15 2503.1L

Jointec SKIRTING SLIM

Jointec SKIRTING SKD10 ALUMÍNIO

Rodapé em alumínio para proteção e decoração. Barras de 2,00ml.



SKD10 alumínio



Jointec SKIRTING SKD10 51

Alumínio Prata Mate

H=mm	Ref. ^a	€/ml	€/2,00ml
30	SKD10 3051	17,78	35,56

Disponível Alumínio Bronze Mate - Ref^a SKD10 30111

Jointec SKIRTING SKD10 91

Alumínio Titânio Mate

H=mm	Ref. ^a	€/ml	€/2,00ml
30	SKD10 3091	20,95	41,90

Jointec SKIRTING SKD10 01L

Alumínio Lacado Branco

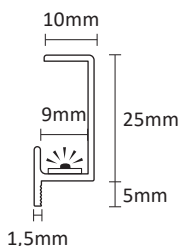
H=mm	Ref. ^a	€/ml	€/2,00ml
30	SKD10 3001L	19,37	38,74

Disponível AL. Lacado Preto Mate - Ref^a SKD10 3003.1L

Jointec SKIRTING SLIM

Jointec SKIRTING SKD10L ALUMÍNIO

Rodapé em alumínio para proteção e decoração. Específico para colocação de fitas LED. Não inclui fitas LED. Barras de 2,00ml.



SKD10L alumínio



Jointec SKIRTING SKD10L 51

Alumínio Prata Mate

H=mm	Ref. ^a	€/ml	€/2,00ml
25	SKD10L 2551	17,78	35,56

Disponível Alumínio Bronze Mate - Ref^a SKD10L 25111

Jointec SKIRTING SKD10L 91

Alumínio Titânio Mate

H=mm	Ref. ^a	€/ml	€/2,00ml
25	SKD10L 2591	20,95	41,90

Jointec SKIRTING SKD10L 01L

Alumínio Lacado Branco

H=mm	Ref. ^a	€/ml	€/2,00ml
25	SKD10L 2501L	19,37	38,74

Disponível AL. Lacado Preto Mate - Ref^a SKD10L 2503.1L



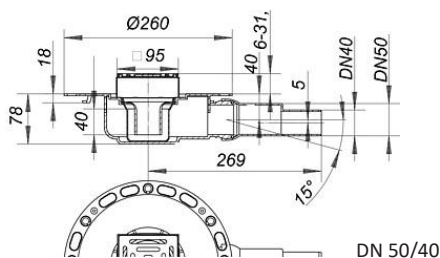
SISTEMAS DE DUCHE

Jointec SHOWER

Jointec SHOWER DRAIN SDH10

Ralo em polipropileno para bases de chuveiro com descarga horizontal, especial para remate com lâminas e membranas de impermeabilização.

Norma DIN EN 1253 DN50/ DN40 0,6 l/s.



Jointec SHOWER DRAIN SDH10

Aro ABS + Grelha Inox 95x95mm

Ø=mm	H=mm	Ref. ^a	€/un
DN50/40	78	SDH10 78	109,74

Jointec SHOWER DRAIN SDH10

Aro + Grelha Inox 100x100mm

Ø=mm	H=mm	Ref. ^a	€/un
DN50/40	78	SDH10 7870	176,38

Jointec SHOWER DRAIN SDH10

Aro + Grelha Inox Square Maciço 100x100mm

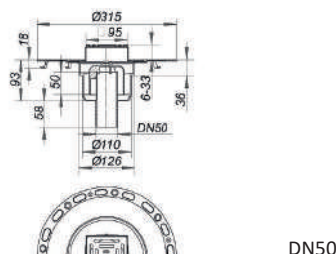
Ø=mm	H=mm	Ref. ^a	€/un
DN50/40	78	SDH10 7870-SQM	294,69

Jointec SHOWER

Jointec SHOWER DRAIN SDV10

Ralo em polipropileno para bases de chuveiro com descarga vertical, especial para remate com lâminas e membranas de impermeabilização.

Descarga - DN50 Vertical 1,34 l/s.



Jointec SHOWER DRAIN SDV10

Aro ABS + Grelha Inox 95x95mm

Ø=mm	H=mm	Ref. ^a	€/un
DN50/40	93	SDV10 93	121,11

Jointec SHOWER DRAIN SDV10

Aro + Grelha Inox 100x100mm

Ø=mm	H=mm	Ref. ^a	€/un
DN50/40	93	SDV10 9370	194,63

Jointec SHOWER DRAIN SDV10

Aro + Grelha Inox Square Maciço 100x100mm

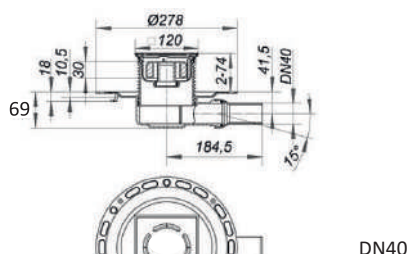
Ø=mm	H=mm	Ref. ^a	€/un
DN50/40	93	SDV10 9370-SQM	343,75

Jointec SHOWER

Jointec SHOWER DRAIN SDH12

Ralo para bases de chuveiro com descarga horizontal, especial para remate com lâminas e membranas de impermeabilização. Descarga DN 40

Aro ABS e Grelha Inox AISI 304/V2A.



Jointec SHOWER DRAIN SDH12

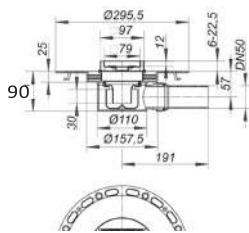
Aro ABS + Grelha Inox 120x120mm

H=mm	Ref. ^a	€/un
69	SDH12 69	123,97

Jointec SHOWER

Jointec SHOWER DRAIN STONE SDHS10

Ralo em polipropileno com descarga horizontal, especial para remate com lâminas e membranas de impermeabilização. Permite revestir o interior. DN50 0,58l/s.



DN50



Jointec SHOWER DRAIN SDHS10

Aro Inox AISI 304/V2A 97x97mm

Ø=mm	H=mm	Ref. ^a	€/un
DN 50	90	SDHS10 90	295,00

Para revestimentos de 6 a 22 mm

Jointec SHOWER DRAIN SDHS10

Aro Inox AISI 304 97x97mm - com Parafuso

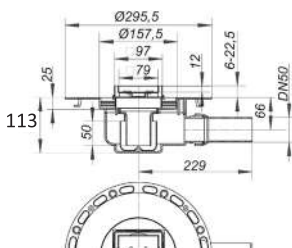
Ø=mm	H=mm	Ref. ^a	€/un
DN 50	90	SDHS10 90-S	327,50

Para revestimentos de 6 a 22 mm

Jointec SHOWER

Jointec SHOWER DRAIN STONE SDHS10

Ralo em polipropileno com descarga horizontal, especial para remate com lâminas e membranas de impermeabilização. Permite revestir o interior. DN50 0,7l/s.



DN50



Jointec SHOWER DRAIN SDHS10

Aro Inox AISI 304/V2A 100x100mm

Ø=mm	H=mm	Ref. ^a	€/un
DN 50	113	SDHS10 113	320,00

Para revestimentos de 6 a 22 mm

Jointec SHOWER DRAIN SDHS10

Aro Inox AISI 304 100x100mm - com Parafuso

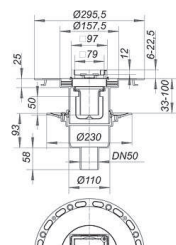
Ø=mm	H=mm	Ref. ^a	€/un
DN 50	113	SDHS10 113-S	352,50

Para revestimentos de 6 a 22 mm

Jointec SHOWER

Jointec SHOWER DRAIN STONE SDVS10

Ralo em polipropileno com descarga vertical, especial para remate com lâminas e membranas de impermeabilização. Permite revestir o interior. DN50 1,18l/s. Norma DIN EN 1253.



DN50



Jointec SHOWER DRAIN SDVS10

Aro Inox AISI 304/V2A 100x100mm

Ø=mm	H=mm	Ref. ^a	€/un
DN 50	130	SDVS10 130	291,25

Para revestimentos de 6 a 22 mm

Jointec SHOWER DRAIN SDVS10

Aro Inox AISI 304 100x100mm - com Parafuso

Ø=mm	H=mm	Ref. ^a	€/un
DN 50	130	SDVS10 130-S	323,75

Para revestimentos de 6 a 22 mm

Jointec SHOWER

Jointec SHOWER DRAIN SDH e SDV

Ralo para bases de chuveiro com descarga Horizontal (SDH) e Vertical (SDV).

Kit composto por caixa sifonada, lâmina de impermeabilização 350X350mm, aro e grelha inox AISI 304/V2A.



Square Sun



Grelha H= 10mm

Jointec SHOWER DRAIN SDH10

Aro + Grelha Square Inox 103x103mm

Ø=mm	H=mm	Ref. ^a	€/Kit
DN 40	55	SDH105540-SQ	86,22
DN 50	60	SDH106050-SQ	sob pedido
DN 70	90	SDH109070-SQ	sob pedido

Jointec SHOWER DRAIN SDH15

Aro + Grelha Square Inox 153x153mm

Ø=mm	H=mm	Ref. ^a	€/Kit
DN 40	55	SDH15 5540-SQ	95,04
DN 50	60	SDH15 6050-SQ	sob pedido
DN 70	90	SDH15 9070-SQ	sob pedido

Jointec SHOWER DRAIN SDH10

Aro + Grelha Sun Inox 103x103mm

Ø=mm	H=mm	Ref. ^a	€/Kit
DN 40	55	SDH105540-SUN	sob pedido
DN 50	60	SDH106050-SUN	sob pedido
DN 70	90	SDH109070-SUN	sob pedido

Jointec SHOWER DRAIN SDH15

Aro + Grelha Sun Inox 153x153mm

Ø=mm	H=mm	Ref. ^a	€/Kit
DN 40	55	SDH15 5540-SUN	sob pedido
DN 50	60	SDH15 6050-SUN	sob pedido
DN 70	90	SDH15 9070-SUN	sob pedido

Jointec SHOWER DRAIN SDV10

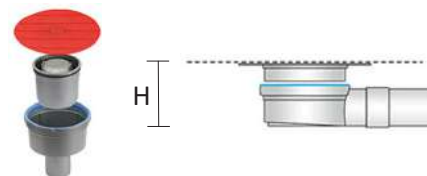
Aro + Grelha Inox 103x103mm

Ø=mm	H=mm	Ref. ^a	€/Kit
DN 50	76	SDV10 7650-SQ	sob pedido
DN 50	76	SDV10 7650-SUN	sob pedido

Jointec SHOWER DRAIN SDV15

Aro + Grelha Inox 153x153mm

Ø=mm	H=mm	Ref. ^a	€/Kit
DN 50	76	SDV15 7650-SQ	sob pedido
DN 50	76	SDV15 7650-SUN	sob pedido



DN40

DN50

DN70




H=55mm

H=60mm

H=90mm

Disponíveis elementos individuais sob pedido



Flange com lâmina de impermeabilização

Flange com malha fibra de vidro sob pedido

Disponíveis outras grelhas em inox AISI 304/V2A, sob pedido:



Lacado Branco Mate



Lacado Preto Mate



Ouro Brilho

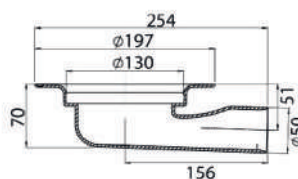
Jointec SHOWER

Jointec SHOWER DRAIN VINYL SDV

Ralo em Polipropileno (PP) para bases de chuveiro, especial para remate com vinílico.

Descargas DN40, DN50, DN75 e DN110

Grelhas inox para colocação posterior.



DN50



Jointec SHOWER DRAIN SDHV

Ralo Horizontal - Grelha Ø 130mm

Ø=mm	H=mm	Ref. ^a	€/un
DN 40	70	SDHV 7040	88,89
DN 50	70	SDHV 7050	107,78
DN 75	115	SDHV 11575	145,83

Jointec SHOWER DRAIN SDVV

Ralo Vertical - Grelha Ø 130mm

Ø=mm	H=mm	Ref. ^a	€/un
DN 50	130	SDVV 13050	107,78
DN 110	110	SDVV 110110	151,11

Jointec SHOWER DRAIN SDVG

Grelha Inox Ø 130mm

Ø=mm	Ref. ^a	€/un
130	SDVG130 DECO	60,00
130	SDVG130 DROP	60,00
130	SDVG130 WAVE	60,00



Deco

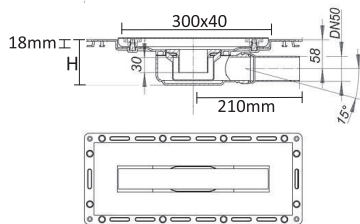
Drop

Wave

Jointec SHOWER

Jointec SHOWER DRAIN LINEAR SDS

Caleira simples de drenagem para bases de chuveiro. Corpo em ABS e grelha em inox. Especial para remate com lâminas e membranas de impermeabilização. Grelha com 40mm de largura. Descarga horizontal - DN50.



Jointec SHOWER DRAIN SDS

Inox Polido AISI 304/V2A

L=mm	H=mm	Ref. ^a	€/un
300	90	SDS 300-90	325,00
300	110	SDS 300-110	387,50

Para revestimentos de 2 a 12 mm
Disponível versão descarga vertical

Jointec SHOWER DRAIN SDSM

Inox Escovado AISI 304/V2A - Maciço 3mm

L=mm	H=mm	Ref. ^a	€/un
300	90	SDSM 300-90	343,75
300	110	SDSM 300-110	406,25

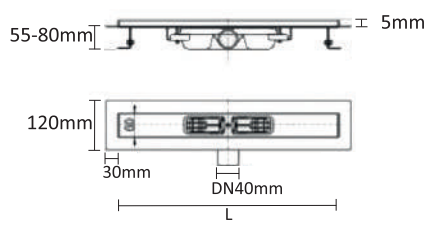
Para revestimentos de 5 a 15 mm
Disponível versão descarga vertical

H= 90mm - Descarga 0,7L /s
H= 110mm - Descarga 0,8L /s

Jointec SHOWER

Jointec SHOWER DRAIN BASIC SDB-SQP

Caleira de drenagem série Basic para bases de chuveiro. Modelo Square em inox polido AISI 304/V2A com altura regulável de 55 a 80mm. Grelha com 60mm de largura. Descarga horizontal DN40. 0,35L/s.



Jointec SHOWER DRAIN SDB-SQP

Square Inox Polido AISI 304/V2A

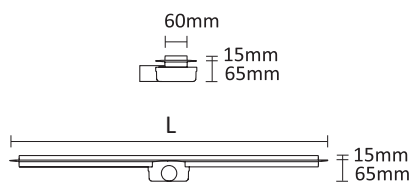
L=mm	Ref. ^a	€/un
550	SDB 550-SQP	486,66
650	SDB 650-SQP	514,19
750	SDB 750-SQP	547,84
850	SDB 850-SQP	576,99
950	SDB 950-SQP	606,07
1050	SDB 1050-SQP	636,61
1150	SDB 1150-SQP	679,67



Jointec SHOWER

Jointec SHOWER DRAIN LINEAR SDC e SDSQ

Caleira de drenagem série Compact para bases de chuveiro. Corpo em ABS e grelha em inox reversível (permite revestir o interior). Especial para remate com lâminas e membranas de impermeabilização. Grelha com 60mm de largura. Descarga horizontal DN50. 36L /min. Altura total = 65mm + 15mm para revestimento. Disponível Caleira SDSQ.



Jointec SHOWER DRAIN SDC

Inox Polido AISI 304/V2A

L=mm	Ref. ^a	€/un
700	SDC 700	438,89
800	SDC 800	444,44
900	SDC 900	450,00
1000	SDC 1000	455,56
1100	SDC 1100	461,11

Disponível versão para revestimento até 22mm



SDC - Shower Drain Compact



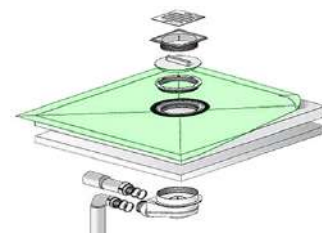
SDSQ - Shower Drain Square

Grelha invertida revestida

Jointec SHOWER

Jointec SHOWER BASES SB

Base de chuveiro em poliestireno expandido alta densidade, lâmina de impermeabilização, grelha em inox AISI 304/V2A e caixa sifonada.



Jointec SHOWER BASES SBQ

Base de chuveiro quadrada

Medidas=cm	Ref. ^a	€/un
90x90x3,6	SBQ 9090	450,81
100x100x3,6	SBQ 100100	492,35
120x120x4	SBQ 120120	533,81

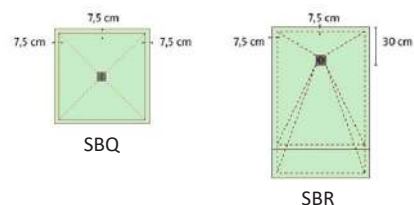
Descarga Central

Jointec SHOWER BASES SBR

Base de chuveiro retangular

Medidas=cm	Ref. ^a	€/un
120x90x4,5	SBR 12090	475,21
150x90x5	SBR 15090	501,54


Descarga Topo



Jointec SHOWER BASES GRATES

Grelhas opcionais Inox Maciço

Medidas=mm	Ref. ^a	€/un
98x98x2,5	SBG 98 Duo	114,20
98x98x2,5	SBG 98 Square	114,20



Duo Square



Grelha Standard

Jointec SHOWER

Jointec SHOWER BASES SBLQ e SBLR

Base de chuveiro em poliestireno expandido de alta densidade com impermeabilização e suporte de drenagem integrado. Com espessura de 30/45mm. Inclui grelha standard e caixa sifonada.



SBLQ



SBLR

Jointec SHOWER BASES SBLQ

Base de chuveiro quadrada

Medidas=cm	Ref. ^a	€/un
90x90	SBLQ 9090	518,39
100x100	SBLQ 100100	554,39
120x120	SBLQ 120120	588,29

Disponível versão descarga ao centro

Jointec SHOWER BASES SBLR

Base de chuveiro retangular

Medidas=cm	Ref. ^a	€/un
120x90	SBLR 12090	616,80
140x90	SBLR 14090	665,70

Disponível versão descarga ao centro




Jointec SHOWER

Jointec SHOWER BASES SBC

Centro em poliestireno expandido alta densidade para construção de bases de chuveiro de qualquer medida. Inclui suporte integrado para sifão de drenagem e grelha em inox.



SBC



Jointec SHOWER BASES SBC

Centro para bases de chuveiro

Medidas=cm	Ref. ^a	€/un
300x300	SBC 300	130,33

Jointec SHOWER BASES SBAW

Sifão Descarga Horizontal + Grelha Standard

Medidas=cm	Ref. ^a	€/un
135x135	SBAW-S	98,89

Disponíveis outras grelhas sob pedido

Jointec SHOWER BASES SBAS

Sifão Descarga Vertical + Grelha Standard

Medidas=cm	Ref. ^a	€/un
135x135	SBAS-S	98,89


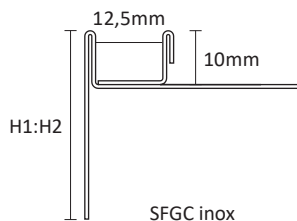
Disponíveis outras grelhas sob pedido

Jointec SHOWER PROFILE

Jointec SHOWER PROFILE SFGC

Perfil em inox escovado AISI 304/V2A, para embutir no revestimento cerâmico na zona da base de chuveiro para posterior colocação do vidro de resguardo com 10mm de espessura.

Barras de 1,35 e 2,00ml.



Jointec SHOWER PROFILE SFGC-L

Inox Escovado AISI 304/V2A - Esquerda

H=mm	H1:H2	Ref. ^a	€/1,35ml
10	8:35	SFGC 1072-L/135	166,29

Jointec SHOWER PROFILE SFGC-L

Inox Escovado AISI 304/V2A - Esquerda

H=mm	H1:H2	Ref. ^a	€/2,00ml
10	8:48	SFGC 1072-L/200	250,13

Jointec SHOWER PROFILE SFGC-R

Inox Escovado AISI 304/V2A - Direita

H=mm	H1:H2	Ref. ^a	€/1,35ml
10	8:35	SFGC 1072-R/135	166,29

Jointec SHOWER PROFILE SFGC-R

Inox Escovado AISI 304/V2A - Direita

H=mm	H1:H2	Ref. ^a	€/2,00ml
10	8:48	SFGC 1072-R/200	250,13



Representação 2% de desnível Esquerda



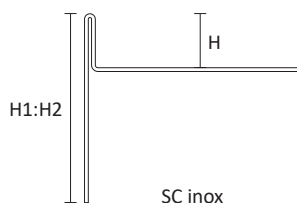
Representação 2% de desnível Direita

Jointec SHOWER PROFILE

Jointec SHOWER PROFILE SC

Perfil em inox escovado AISI 304/V2A, esquerdo ou direito, em forma de cunha para colocar na base de chuveiro no lado de ligação com o resguardo. Desnível de 2% para acompanhar a pendente da base .

Barras de 1,35 e 2,00ml.



Jointec SHOWER PROFILE SC-L

Inox Escovado AISI 304/V2A - Esquerda

H=mm	H1:H2	Ref. ^a	€/1,35ml
10	8:35	SC 1072-L/135	91,34
12,5	8:35	SC 1272-L/135	93,13

Jointec SHOWER PROFILE SC-L

Inox Escovado AISI 304/V2A - Esquerda

H=mm	H1:H2	Ref. ^a	€/2,00ml
10	8:48	SC 1072-L/200	129,76
12,5	8:48	SC 1272-L/200	132,69

Jointec SHOWER PROFILE SC-R

Inox Escovado AISI 304/V2A - Direita

H=mm	H1:H2	Ref. ^a	€/1,35ml
10	8:35	SC 1072-R/135	91,34
12,5	8:35	SC 1272-R/135	93,13

Jointec SHOWER PROFILE SC-R

Inox Escovado AISI 304/V2A - Direita

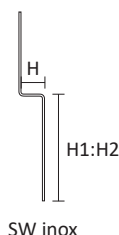
H=mm	H1:H2	Ref. ^a	€/2,00ml
10	8:48	SC 1072-R/200	129,76
12,5	8:48	SC 1272-R/200	132,69

Jointec SHOWER PROFILE

Jointec SHOWER PROFILE SW

Perfil em inox escovado AISI 304/V2A, esquerdo ou direito, em forma de cunha para colocar na base de chuveiro no lado da parede. Desnível de 2% para acompanhar a pendente da base .

Barras de 1,35 e 2,00ml.



Jointec SHOWER PROFILE SW-L

Inox Escovado AISI 304/V2A - Esquerda

H=mm	H1:H2	Ref. ^a	€/1,35ml
8	8:35	SW 872-L/135	83,19
10	8:35	SW 1072-L/135	84,40
12,5	8:35	SW 1272-L/135	85,81

Jointec SHOWER PROFILE SW-L

Inox Escovado AISI 304/V2A - Esquerda

H=mm	H1:H2	Ref. ^a	€/2,00ml
8	8:48	SW 872-L/200	123,24
10	8:48	SW 1072-L/200	125,25
12,5	8:48	SW 1272-L/200	127,80

Jointec SHOWER PROFILE SW-R

Inox Escovado AISI 304/V2A - Direita

H=mm	H1:H2	Ref. ^a	€/1,35ml
8	8:35	SW 872-R/135	83,19
10	8:35	SW 1072-R/135	84,40
12,5	8:35	SW 1272-R/135	85,81

Jointec SHOWER PROFILE SW-R

Inox Escovado AISI 304/V2A - Direita

H=mm	H1:H2	Ref. ^a	€/2,00ml
8	8:48	SW 872-R/200	123,24
10	8:48	SW 1072-R/200	125,25
12,5	8:48	SW 1272-R/200	127,80

Jointec FLOOR SYSTEM

Jointec SW SEALING WATERPROOF

Lâmina de impermeabilização para bases de chuveiro, pavimentos e paredes antes de revestir com cerâmica. Fabricado em polietileno com 0,5mm de espessura, revestido com velo de ambos os lados, apta para remate estanque com a gama Jointec Shower Drain e com os adesivos de colagem dos azulejos.



Jointec S. WATERPROOF SW100LG

Lâmina 100 cm - Cinza Claro

Rolo	Ref.ª	€/m2	€/Rolo
30ml	SW 100LG-30	15,14	454,20
10ml	SW 100LG-10	15,95	159,50
5ml	SW 100LG-5	16,50	82,50

Jointec S. WATERPROOF SWLG

Ângulos - Cinza Claro

Un	Interno	Externo	€/un
1	SW 12LG-E	SW 12LG-I	11,74

Jointec S. WATERPROOF SW100G

Lâmina 100 cm - Verde

Rolo	Ref.ª	€/m2	€/Rolo
30ml	SW 100G-30	16,52	495,60
10ml	SW 100G-10	19,83	198,30
5ml	SW 100G-5	21,00	105,00

Jointec SHOWER WATERPROOF SW

Ângulos - Verde

Un	Interno	Externo	€/un
1	SW 12G-E	SW 12G-I	9,81

Jointec S. WATERPROOF SW12LG

Banda 12 cm - Cinza Claro

Rolo	Ref.ª	€/ml	€/Rolo
50ml	SW 12LG-50	2,88	144,00
30ml	SW 12LG-30	4,00	120,00
10ml	SW 12LG-10	4,10	41,00

Jointec S. WATERPROOF SWLG

Remate Torneira - Cinza Claro

Un	Remate Torneira	€/un
1	SW 12LG-P	9,85

Jointec S. WATERPROOF SW15G

Banda 15 cm - Verde

Rolo	Ref.ª	€/ml	€/Rolo
30ml	SW 15G-30	4,09	122,70
10ml	SW 15G-10	4,92	49,20

Jointec SHOWER WATERPROOF SW

Remate Torneira - Verde

Un	Remate Torneira	€/un
1	SW 12G-P	9,35
1	SW 25G-P	14,41

Jointec FLOOR SYSTEM

Jointec SEALING COLL

Argamassa para colagem e sobreposição das lâminas de impermeabilização e acessórios, aplicados em paredes e pavimentos.



SCM 3



SCR 7



Jointec SEALING COLL SCM3

Adesivo Monocomponente

Kg	Ref.ª	€/un
3	SCM3	56,00

Jointec SEALING COLL SCR7

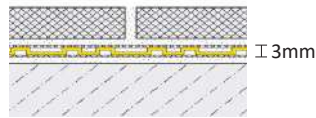
Adesivo + Latex

Kit	Ref.ª	€/Kit
5kg + 2Kg	SCR7	65,64


Jointec FLOOR SYSTEM

Jointec FLOOR DRAIN FD3 E WFD30

Lâmina de desacoplamento em HDPE com 3mm de espessura para aplicação sobre argamassas/betonilhas. Aplica-se com cimento cola Classe C2. Usado também como lâmina de impermeabilização, selando as juntas com a banda Jointec SEALING WATERPROOF SW12LG, colada com Jointec SEALING COLL SCR7.



FD3 | WFD30 - HDPE



Jointec FLOOR DRAIN FD305

HDPE Armado - Rolo 5m²

Rolo=m	Ref.ª	€/m ²	€/Rolo
1x5	FD305	28,54	142,70

Jointec FLOOR DRAIN FD310

HDPE Armado - Rolo 10m²

Rolo=m	Ref.ª	€/m ²	€/Rolo
1x10	FD310	27,13	271,30

Jointec FLOOR DRAIN FD330

HDPE Armado - Rolo 30m²

Rolo=m	Ref.ª	€/m ²	€/Rolo
1x30	FD330	24,54	736,20

Jointec FLOOR DRAIN WFD30

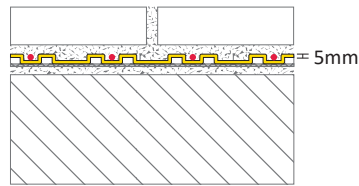
HDPE White - Rolo 30m²

Rolo=m	Ref.ª	€/m ²	€/Rolo
1,15x26,25	WFD30	24,47	734,10

Jointec FLOOR SYSTEM

Jointec HEAT FLOOR

Lâmina em polipropileno para desacoplamento e instalação de piso radiante. Permite a colocação segura dos cabos de aquecimento e protege contra fissuras. Ideal para utilização em interiores.



JHF515 polipropileno



Jointec HEAT FLOOR

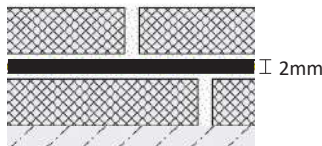
Polipropileno - Rolo 15m²

Rolo=m	Ref.ª	€/m ²	€/Rolo
1x15	JHF515	27,06	405,90

Jointec FLOOR SYSTEM

Isolmant ISOLTILE CLASSIC

Manta acústica elastodinâmica resistente, espessura 2 mm, com propriedades de desolidarização e reforço, para aplicações sob pavimentos cerâmicos, pedra natural e madeira. Redução de 17dB de ruídos de impacto quando aplicado sobre betonilhas.



ISOLTILE C20



Isolmant ISOLTILE CLASSIC

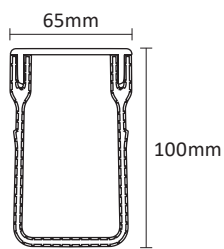
Isolamento Acústico - Rolo 20m²

Rolo=m	Ref.ª	€/m ²	€/Rolo
1x20	ISOLTILE C20	22,00	440,00

Jointec CHANNEL DRAIN

Jointec CHANNEL DRAIN CDU65

Canal de drenagem em PVC de cor preta em forma de U e grelha em alumínio anodizado de alta qualidade, para uso interior e exterior.



CDU 65



Jointec CHANNEL DRAIN CDU 65

Canal PVC + Grelha Alumínio Prata Mate

M=mm	Ref. ^a	€/ml
65x100	CDU 6510051/100	73,33
65x100	CDU 6510051/200	73,33

Jointec CHANNEL DRAIN CDU 65

Canal PVC + Grelha Alumínio Preto Mate

M=mm	Ref. ^a	€/ml
65x100	CDU 6510003.1/100	77,60
65x100	CDU 6510003.1/200	77,60

Jointec CHANNEL DRAIN CDU 65

Topo - PVC

V=mm	Ref. ^a	€/un
65	CDU 65100-T	12,33

Jointec CHANNEL DRAIN CDU 65

Descarga Horizontal DN 50

V=mm	Ref. ^a	€/un
65	CDU 65100-HDN50	12,33

Jointec CHANNEL DRAIN CDU 65

Ângulo 90º Alumínio Prata Mate

V=mm	Ref. ^a	€/un
65	CDU 6510051-E	70,70

Jointec CHANNEL DRAIN CDU 65

Ângulo 90º Alumínio Preto Mate

V=mm	Ref. ^a	€/un
65	CDU 6510003.1-E	74,18

Jointec CHANNEL DRAIN CDU 65

União - PVC

V=mm	Ref. ^a	€/un
65	CDU 65100-U	12,33

Jointec CHANNEL DRAIN CDU 65

Descarga Vertical DN 75

V=mm	Ref. ^a	€/un
65	CDU 65100-VDN75	12,33

Jointec CHANNEL DRAIN CDU 65

União em forma de T Alumínio Prata Mate

V=mm	Ref. ^a	€/un
65	CDU 6510051-UT	70,70

Jointec CHANNEL DRAIN CDU 65

União em forma de T Alumínio Preto Mate

V=mm	Ref. ^a	€/un
65	CDU 6510003.1-UT	74,18

Jointec CHANNEL DRAIN CDU 65

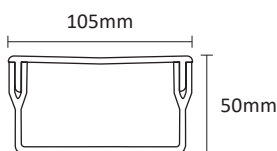
Descarga Vertical DN 85

V=mm	Ref. ^a	€/un
65	CDU 65100-VDN85	12,33

Jointec CHANNEL DRAIN

Jointec CHANNEL DRAIN CDU105

Canal de drenagem em PVC de cor preta em forma de U e grelha em alumínio anodizado de alta qualidade, para uso interior e exterior.



CDU 105



Jointec CHANNEL DRAIN CDU 105

Canal PVC + Grelha Alumínio Prata Mate

M=mm	Ref. ^a	€/ml
105x50	CDU 1055051/100	113,63
105x50	CDU 1055051/200	113,63

Jointec CHANNEL DRAIN CDU 105

Canal PVC + Grelha Alumínio Preto Mate

M=mm	Ref. ^a	€/ml
105x50	CDU 1055003.1/100	119,23
105x50	CDU 1055003.1/200	119,23

Jointec CHANNEL DRAIN CDU 105

Topo - PVC

V=mm	Ref. ^a	€/un
105	CDU 10550-T	14,05

Jointec CHANNEL DRAIN CDU 105

Descarga Horizontal DN

V=mm	Ref. ^a	€/un
105	CDU 10550-H	14,05

Jointec CHANNEL DRAIN CDU 105

Ângulo 90º

V=mm	Ref. ^a	€/un
105	CDU 1055051-E	110,48

Jointec CHANNEL DRAIN CDU 105

Ângulo 90º

V=mm	Ref. ^a	€/un
105	CDU 1055003.1-E	116,10

Jointec CHANNEL DRAIN CDU 105

União - PVC

V=mm	Ref. ^a	€/un
105	CDU 10550-U	14,05

Jointec CHANNEL DRAIN CDU 105

Descarga Vertical DN 110

V=mm	Ref. ^a	€/un
105	CDU 10550-VDN110	14,05

Jointec CHANNEL DRAIN CDU 105

União em forma de T

V=mm	Ref. ^a	€/un
105	CDU 1055051-UT	110,48

Jointec CHANNEL DRAIN CDU 105

União em forma de T

V=mm	Ref. ^a	€/un
105	CDU 1055003.1-UT	116,10

Jointec CHANNEL DRAIN CDU 105

Descarga Horizontal DN 40

V=mm	Ref. ^a	€/un
105	CDU 10550-HDN40	14,05

Jointec CHANNEL DRAIN CDU 105

Descarga Vertical

V=mm	Ref. ^a	€/un
105	CDU 10550-V	14,05

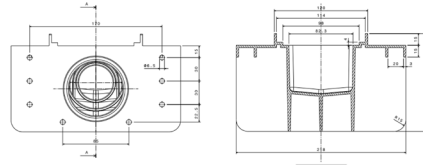
Jointec CHANNEL DRAIN

Jointec CHANNEL DRAIN CDM

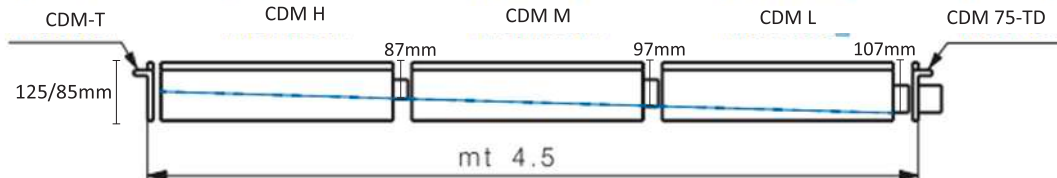
Caleira de drenagem em ABS com grelha revestível ou inox à vista.

Uso no interior e exterior.

Caleira modular com pendente integrada. Módulos com 1,50m de comprimento.



CDM ABS + aro inox



Jointec CHANNEL DRAIN - 125mm

Sistema de Drenagem

	L=mm	H=mm	Ø=mm	Ref.ª	Descrição	€/un
Módulos	1500	-	-	CDM125 H	Caleira Modelo H	486,93
	1500	-	-	CDM125 M	Caleira Modelo M	486,93
	1500	-	-	CDM125 L	Caleira Modelo L	486,93
Drenagem	-	87	DN50	CDM125 H-D	Centro para Drenagem	102,12
	-	97	DN75	CDM125 M-D	Centro para Drenagem	100,11
	-	107	DN75	CDM125 L-D	Centro para Drenagem	100,11
	200	123	DN90	CDM125 L-GD	Centro para Drenagem	82,17
Peças Especiais	-	-	DN50	CDM 50-TD	Tampa ABS	4,23
	-	-	DN75	CDM125 75-TD	Tampa ABS	5,35
	-	-	-	CDM125-T	Remate Topo	98,05
Grelhas	125	-	-	CDM125-K125	Kit de União	67,63
	200	15	-	CDM125 G200S	Grelha Inox Polido Revestível	63,16
	200	15	-	CDM125 G20072	Grelha Inox Escovado	64,93
	1500	15	-	CDM G1500S	Grelha Inox Polido Revestível	227,25
	1500	15	-	CDM G150072	Grelha Inox Escovado	219,60

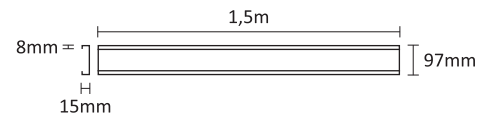


Jointec CHANNEL DRAIN - 85mm

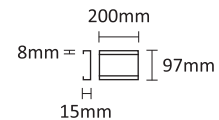
Sistema de Drenagem

	L=mm	H=mm	Ø=mm	Ref.ª	Descrição	€/un
Mód.	1500	-	-	CDM85 M	Caleira Modelo M	547,26
	1500	-	-	CDM85 L	Caleira Modelo L	547,26
Dren.	-	87	DN50	CDM85 M-D	Centro para Drenagem	114,76
	-	97	DN50	CDM85 L-D	Centro para Drenagem	114,76
	-	107	DN50	CDM85 L-GD	Centro para Drenagem	93,46
Peças Especiais	-	-	DN50	CDM 50-TD	Tampa ABS	4,23
	-	-	-	CDM125 75-TD	Tampa ABS	5,35
	85	-	-	CDM85-T	Remate Topo	110,25
Grelhas	250	15	-	CDM85-K85	Grelha Inox Polido Revestível	75,31
	250	15	-	CDM85 G25072	Grelha Inox Escovado	82,87
	1500	15	-	CDM G1500S	Grelha Inox Polido Revestível	227,25
	1500	15	-	CDM G150072	Grelha Inox Escovado	219,60

Grelha de inox



CDM G1500



CDM G200

COMO ENCOMENDAR A CALEIRA:

Definir o número de módulos necessários tendo em conta que cada módulo tem uma inclinação diferente.

Escolher os modelos, as descargas e os topos/ tampas necessárias.

Definir se pretende grelha revestível ou de inox à vista.

Exemplo de combinação possível para uma caleira de 6m com descarga a meio:

CDM-T + CDM H + CDM M + CDM M-D + CDM M + CDM H + CDM-T + CDM G1500S (4un) + CDM G200S

Jointec SANITAR

Jointec SANITAR SN32 PVC

Perfil com autoadesivo em PVC para banheiras e bases de chuveiro.
Barras de 2,50ml.



SN32 PVC



Jointec SANITAR SN32 01

PVC Branco

V=mm	Ref. ^a	€/ml	€/2,50ml
32	SN 3201	9,79	24,48

Jointec SANITAR SN32 02

PVC Bege

V=mm	Ref. ^a	€/ml	€/2,50ml
32	SN 3202	9,79	24,48

Jointec SANITAR SN32 04

PVC Cinza

V=mm	Ref. ^a	€/ml	€/2,50ml
32	SN 3204	9,79	24,48

Jointec SANITAR SN32 01 KIT

SN3201 + 1 Ângulo Interno + 2 Topos

V=mm	Ref. ^a	€/Kit
32	SN 3201-KIT	40,14

Jointec SANITAR SN32 01

Peças Especiais PVC Branco

V=mm	Ângulo Interno	2 Topos	€/un
32	SN 3201-I	SN 3201-T	9,57

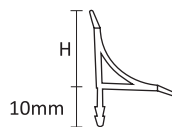
Disponíveis peças especiais nas cores bege e cinza



Jointec SANITAR

Jointec SANITAR SN21 PVC

Perfil em PVC para banheiras e bases de chuveiro.
Barras de 2,50ml.



SN21 PVC



Jointec SANITAR SN21 01

PVC Branco

H=mm	Ref. ^a	€/ml	€/2,50ml
21	SN 2101	9,82	24,55

Jointec SANITAR SN21 01

Peças Especiais PVC Branco

H=mm	Ângulo Interno	2 Topos	€/un
21	SN 2101-I	SN 2101-T	9,57

Jointec SANITAR SN21 01 KIT

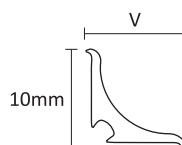
SN 2101 + 1 Ângulo Interno + 2 Topos

H=mm	Ref. ^a	€/Kit
21	SN 2101-KIT	46,73

Jointec SANITAR

Jointec SANITAR SN10-CU PVC

Perfil em PVC flexível para banheiras e bases de chuveiro.
Rolos de 25 ml e peças de 3,00ml.



SN10-CU PVC



Jointec SANITAR SN10 01-CU

PVC Flexível Branco

V=mm	Ref. ^a	€/ml	€/3,00ml
10	SN 1001-CU	10,58	31,74

Jointec SANITAR SN10 01-CU

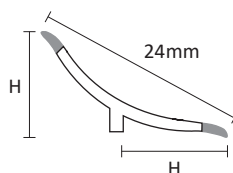
PVC Flexível Branco

V=mm	Ref. ^a	€/ml	€/Rolo
10	SN 1001-CU/25	9,40	235,00


Jointec SANITAR

Jointec SANITAR SN24

Perfil em PVC com abas transparentes para banheiras e bases de chuveiro.
Barras de 2,70ml.



SN24 PVC



Jointec SANITAR SN 24

PVC Branco + Abas Transparentes

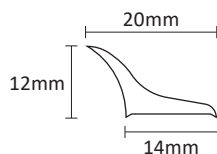
V=mm	Ref. ^a	€/ml	€/2,70ml
24	SN 2401	6,18	16,69



Jointec SANITAR

Jointec SANITAR SN14

Perfil em alumínio para banheiras e bases de chuveiro.
Disponível versão autoadesiva.
Barras de 2,70ml.



SN14 alumínio



Jointec SANITAR SN14 51

Alumínio Prata Mate

H=mm	Ref. ^a	€/ml	€/2,70ml
12	SN 1451	9,88	26,68

Jointec SANITAR SN14 01L

Alumínio Lacado Branco RAL 9010

H=mm	Ref. ^a	€/ml	€/2,70ml
12	SN 1401L	11,06	29,86

Jointec SANITAR SN14 51-A

Alumínio Prata Mate

H=mm	Ref. ^a	€/ml	€/2,70ml
12	SN 1451-A	11,80	31,86

Jointec SANITAR SN14 01L-A

Alumínio Lacado Branco RAL 9010

H=mm	Ref. ^a	€/ml	€/2,70ml
12	SN 1401L-A	13,16	35,53

Jointec SANITAR

Jointec SANITAR SN23 PVC

Perfil em PVC para banheiras e bases de chuveiro.
Barras de 1,83ml.



SN23 PVC



Jointec SANITAR SN23 01

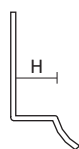
PVC Branco

V=mm	Ref. ^a	€/ml	€/1,83ml
23	SN 2301	10,54	19,29

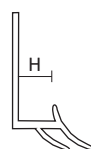
Jointec SANITAR

Jointec SANITAR SNP Inox e PVC

Perfil em inox e PVC para banheiras, bases de chuveiro e para remates meia-cana.
Raio 16mm.
Barras de 2,70ml.



SNP inox



SNP PVC

Jointec SANITAR SNP 71

Inox Polido AISI 304/V2A

H=mm	Ref. ^a	€/ml	€/2,70ml
8	SNP 871	20,95	56,57
10	SNP 1071	21,96	59,29

Jointec SANITAR SNP 01

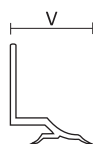
PVC Branco

H=mm	Ref. ^a	€/ml	€/2,70ml
7	SNP 701	3,03	8,18
9	SNP 901	3,20	8,64

Jointec SANITAR

Jointec SANITAR SN17 PVC

Perfil em PVC para banheiras e bases de chuveiro.
Barras de 1,83ml.



SN17 PVC



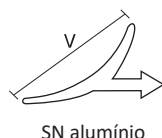
Jointec SANITAR SN17 01

PVC Branco

V=mm	Ref. ^a	€/ml	€/1,83ml
17	SN 1701	5,62	10,28

Jointec SANITAR

Jointec SANITAR SN ALUMÍNIO
 Perfil meia-cana em alumínio para
 colocação posterior.
 Barras de 2,50ml.



Jointec SANITAR SN 51

Alumínio Prata Mate

V=mm	Ref. ^a	€/ml	€/2,50ml
12	SN 1251	5,60	14,00
16	SN 1651	7,55	18,88
22	SN 2251	9,46	23,65

Jointec SANITAR SN 51

Peças Especiais Metal Imitação de Alumínio Prata Mate

V=mm	Ângulo Interno	Externo	Interno Axial	Topo Esquerdo	Direito	€/un
12	SN 1251-I	SN 1251-E	SN 1251-IT	SN 1251-L	SN 1251-R	5,06
16	SN 1651-I	SN 1651-E	SN 1651-IT	SN 1651-L	SN 1651-R	5,06
22	SN 2251-I	SN 2251-E	SN 2251-IT	SN 2251-L	SN 2251-R	5,06

Jointec SANITAR SN 53

Alumínio Prata Brilho

V=mm	Ref. ^a	€/ml	€/2,50ml
12	SN 1253	10,78	26,95
16	SN 1653	14,38	35,95
22	SN 2253	17,93	44,83

Jointec SANITAR SN 91

Alumínio Titânio Mate

V=mm	Ref. ^a	€/ml	€/2,50ml
12	SN 1291	6,09	15,23
16	SN 1691	8,35	20,88
22	SN 2291	10,68	26,70

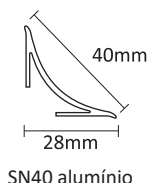
Jointec SANITAR SN 01L

Alumínio Lacado Branco

V=mm	Ref. ^a	€/ml	€/2,50ml
12	SN 1201L	7,11	17,78
16	SN 1601L	9,53	23,83
22	SN 2201L	11,95	29,88

Jointec SANITAR

Jointec SANITAR SN40 ALUMÍNIO
 Perfil meia-cana em alumínio para
 colocação posterior.
 Barras de 2,50ml.



Jointec SANITAR SN40 51

Alumínio Prata Mate

V=mm	Ref. ^a	€/ml	€/2,50ml
40	SN 4051	10,59	26,48

Jointec SANITAR SN40 51

Peças Especiais Metal Imitação de Alumínio Prata Mate

V=mm	Ângulo Interno	Externo	Interno Axial	2 Topos	€/un
40	SN 4051-I	SN 4051-E	SN 4051-IT	SN 4051-T	16,47

Jointec SANITAR SN40 01L

Alumínio Lacado Branco

V=mm	Ref. ^a	€/ml	€/2,50ml
40	SN 4001L	16,64	41,60

Jointec SANITAR SN40 01L

Peças Especiais Metal Imitação de Alumínio Lacado Branco

V=mm	Ângulo Interno	Externo	Interno Axial	2 Topos	€/un
40	SN 4001L-I	SN 4001L-E	SN 4001L-IT	SN 4001L-T	16,64

Jointec SANITAR SN40 03.1L

Alumínio Lacado Preto Mate RAL 9005

V=mm	Ref. ^a	€/ml	€/2,50ml
40	SN 4003.1L	16,64	41,60

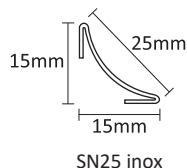
Jointec SANITAR SN40 03.1L

Peças Especiais Metal Imitação de Alumínio Lacado Preto Mate RAL 9005

V=mm	Ângulo Interno	Externo	Interno Axial	2 Topos	€/un
40	SN 4003.1L-I	SN 4003.1L-E	SN 4003.1L-IT	SN 4003.1L-T	16,64

Jointec SANITAR

Jointec SANITAR SN25 INOX
 Perfil meia-cana em inox AISI 304/V2A
 para colocação posterior.
 Barras de 2,70ml.



Jointec SANITAR SN25 71

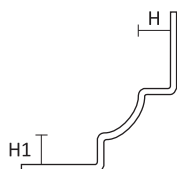
Inox Polido AISI 304/V2A

V=mm	Ref. ^a	€/ml	€/2,70ml
25	SN 2571	19,46	52,54

Jointec SANITAR

Jointec SANITAR SNB INOX

Perfil meia-cana em inox AISI 304/V2A para colocação antes do revestimento. Raio 15mm. Barras de 2,70ml.



SNB inox



Jointec SANITAR SNB 71

Inox Polido AISI 304/V2A

H=mm	Ref. ^a	€/ml	€/2,70ml
8	SNB 871	24,61	66,45
10	SNB 1071	25,53	68,93
12,5	SNB 1271	26,51	71,58

Jointec SANITAR SNB 78

Inox Areado AISI 304/V2A

H=mm	Ref. ^a	€/ml	€/2,70ml
10	SNB 1078	31,31	84,54

Jointec SANITAR SNB 71

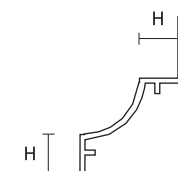
Inox Polido AISI 304/V2A

H/H1=mm	Ref. ^a	€/ml	€/2,70ml
8x10	SNB8 1071	25,24	68,15
8x12,5	SNB8 1271	25,55	68,99
10x12,5	SNB10 1271	26,18	70,69

Jointec SANITAR

Jointec SANITAR SNB PVC

Perfil meia-cana em PVC para colocação antes do revestimento. Raio 15mm. Barras de 2,70ml.



SNB PVC



Jointec SANITAR SNB 01

PVC Branco

H=mm	Ref. ^a	€/ml	€/2,70ml
9	SNB 901	7,33	19,79
11	SNB 1101	7,75	20,93

Jointec SANITAR SNB 01

Peças Especiais PVC Branco

H=mm	Ângulo Interno	Externo	€/un
9	SNB 901-I	SNB 901-E	3,93
11	SNB 1101-I	SNB 1101-E	3,93

Jointec SANITAR SNB 04

PVC Cinza

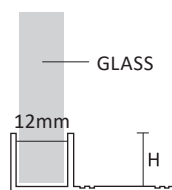
H=mm	Ref. ^a	€/ml	€/2,70ml
9	SNB 904	7,33	19,79
11	SNB 1104	7,75	20,93

Disponíveis topos e ângulo triaxial sob pedido

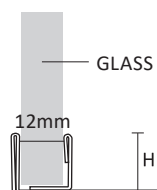
Jointec SANITAR

Jointec SANITAR FIX GLASS SFG12

Perfil em alumínio e inox para embutir no revestimento cerâmico para posterior colocação do vidro de resguardo na base de chuveiro. Barras de 2,70ml.



SFG12 alumínio



SFG12 inox



Jointec SANITAR SFG12 51

Alumínio Prata Mate

H=mm	Ref. ^a	€/ml	€/2,70ml
8	SFG12 851	12,21	32,97
10	SFG12 1051	12,64	34,13
11	SFG12 1151	12,86	34,72
12,5	SFG12 1251	13,14	35,48

Jointec SANITAR SFG12 53

Alumínio Prata Brilho

H=mm	Ref. ^a	€/ml	€/2,70ml
8	SFG12 853	25,20	68,04
10	SFG12 1053	27,06	73,06
11	SFG12 1153	28,46	76,84
12,5	SFG12 1253	29,84	80,57

Jointec SANITAR SFG12 03.1

Alumínio Preto Mate

H=mm	Ref. ^a	€/ml	€/2,70ml
8	SFG12 803.1	28,79	77,73
10	SFG12 1003.1	31,29	84,48
11	SFG12 1103.1	33,14	89,48
12,5	SFG12 1203.1	35,00	94,50

Jointec SANITAR SFG12 71

Inox Polido AISI 304/V2A

H=mm	Ref. ^a	€/ml	€/2,70ml
8	SFG12 871	62,10	167,67
10	SFG12 1071	65,56	177,01
11	SFG12 1171	69,00	186,30
12,5	SFG12 1271	72,44	195,59

Jointec SANITAR SFG12 72

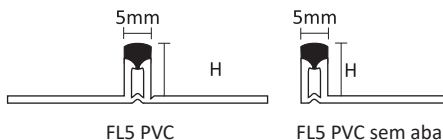
Inox Escovado AISI 304/V2A

H=mm	Ref. ^a	€/ml	€/2,70ml
8	SFG12 872	67,27	181,63
10	SFG12 1072	70,73	190,97
11	SFG12 1172	74,17	200,26
12,5	SFG12 1272	77,63	209,60

Jointec FLEX

Jointec FLEX FL5 PVC

Junta em PVC para fracionamento, movimento e partição de cerâmica. Permite remover uma das abas para ligação com parede ou revestimentos existentes. Barras de 2,50ml.



Jointec FLEX FL5 02

PVC Bege

H=mm	Ref. ^a	€/ml	€/2,50ml
8	FL5 802	7,98	19,95
10	FL5 1002	8,42	21,05
12,5	FL5 1202	8,80	22,00

Jointec FLEX FL5 04

PVC Cinza

H=mm	Ref. ^a	€/ml	€/2,50ml
8	FL5 804	7,98	19,95
10	FL5 1004	8,42	21,05
12,5	FL5 1204	8,80	22,00

Jointec FLEX FL5 14

PVC Cinza Claro

H=mm	Ref. ^a	€/ml	€/2,50ml
8	FL5 814	7,98	19,95
10	FL5 1014	8,42	21,05
12,5	FL5 1214	8,80	22,00

Jointec FLEX FL5 24

PVC Cinza Escuro

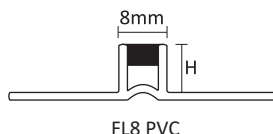
H=mm	Ref. ^a	€/ml	€/2,50ml
8	FL5 824	7,98	19,95
10	FL5 1024	8,42	21,05
12,5	FL5 1224	8,80	22,00



Jointec FLEX

Jointec FLEX FL8 PVC

Junta em PVC para fracionamento, movimento e expansão de cerâmica. Barras de 2,50ml.



Jointec FLEX FL8 02

PVC Bege

H=mm	Ref. ^a	€/ml	€/2,50ml
6	FL8 602	4,14	10,35
8	FL8 802	4,71	11,78
10	FL8 1002	5,18	12,95
12,5	FL8 1202	5,65	14,13
15	FL8 1502	6,12	15,30

Jointec FLEX FL8 03

PVC Preto

H=mm	Ref. ^a	€/ml	€/2,50ml
6	FL8 603	4,14	10,35
8	FL8 803	4,71	11,78
10	FL8 1003	5,18	12,95
12,5	FL8 1203	5,65	14,13
15	FL8 1503	6,12	15,30

Jointec FLEX FL8 04

PVC Cinza

H=mm	Ref. ^a	€/ml	€/2,50ml
8	FL8 804	4,71	11,78
10	FL8 1004	5,18	12,95
12,5	FL8 1204	5,65	14,13
15	FL8 1504	6,12	15,30

Jointec FLEX FL8 14

PVC Cinza Claro

H=mm	Ref. ^a	€/ml	€/2,50ml
6	FL8 614	4,14	10,35
8	FL8 814	4,71	11,78
10	FL8 1014	5,18	12,95
12,5	FL8 1214	5,65	14,13
15	FL8 1514	6,12	15,30

Jointec FLEX FL8 24

PVC Cinza Escuro

H=mm	Ref. ^a	€/ml	€/2,50ml
8	FL8 824	4,71	11,78
10	FL8 1024	5,18	12,95
12,5	FL8 1224	5,65	14,13
15	FL8 1524	6,12	15,30

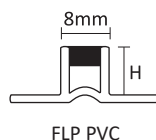




Jointec FLEX

Jointec FLEX FLP PVC

Junta em PVC para fracionamento, movimento e expansão de cerâmica.
Barras de 2,50ml e 2,70ml.



Jointec FLEX FLP 03

PVC Preto

H=mm	Ref. ^a	€/ml	€/2,50ml
7	FLP 703	2,96	7,40
9	FLP 903	3,22	8,05
11	FLP 1103	3,58	8,95
13	FLP 1303	4,08	10,20
15	FLP 1503	4,56	11,40

Jointec FLEX FLP 04/250

PVC Cinza

H=mm	Ref. ^a	€/ml	€/2,50ml
8	FLP 804/250	4,00	10,00
10	FLP 1004/250	4,40	11,00
12,5	FLP 1204/250	4,80	12,00
15	FLP 1504/250	5,20	13,00

Jointec FLEX FLP 04

PVC Cinza

H=mm	Ref. ^a	€/ml	€/2,70ml
7	FLP 704	2,96	7,99
9	FLP 904	3,22	8,69
11	FLP 1104	3,58	9,67
13	FLP 1304	4,08	11,02
15	FLP 1504	4,56	12,31

Jointec FLEX FLP 04-T

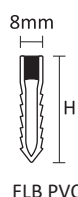
PVC Cinza + Flex Transparente

H=mm	Ref. ^a	€/ml	€/2,70ml
7	FLP 704-T	2,96	7,99
9	FLP 904-T	3,22	8,69
11	FLP 1104-T	3,58	9,67
13	FLP 1304-T	4,08	11,02
15	FLP 1504-T	4,56	12,31

Jointec FLEX

Jointec FLEX FLB PVC

Junta em PVC em forma de cunha, para fracionamento, movimento e expansão de cerâmica e betonilha.
Barras de 2,50ml.



Jointec FLEX FLB 02

PVC Bege

H=mm	Ref. ^a	€/ml	€/2,50ml
30	FLB 3002	2,45	6,13
40	FLB 4002	3,11	7,78
50	FLB 5002	4,52	11,30

Jointec FLEX FLB 03

PVC Preto

H=mm	Ref. ^a	€/ml	€/2,50ml
30	FLB 3003	2,45	6,13
40	FLB 4003	3,11	7,78
50	FLB 5003	4,52	11,30

Jointec FLEX FLB 04

PVC Cinza

H=mm	Ref. ^a	€/ml	€/2,50ml
30	FLB 3004	2,45	6,13
40	FLB 4004	3,11	7,78
50	FLB 5004	4,52	11,30
65	FLB 6504	8,28	20,70

Jointec FLEX FLB 24

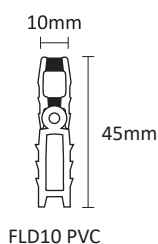
PVC Cinza Escuro

H=mm	Ref. ^a	€/ml	€/2,50ml
40	FLB 4024	3,11	7,78
50	FLB 5024	4,52	11,30

Jointec FLEX

Jointec FLEX FLD10 PVC

Junta em PVC para fracionamento, movimento e expansão de cerâmica e betonilha.
Barras de 2,50ml.



Jointec FLEX FLD10 04

PVC Cinza + Flex Cinza

H=mm	Ref. ^a	€/ml	€/2,50ml
45	FLD10 4504	8,47	21,18

Jointec FLEX FLD10 04-T

PVC Cinza + Flex Transparente

H=mm	Ref. ^a	€/ml	€/2,50ml
45	FLD10 4504-T	8,94	22,35

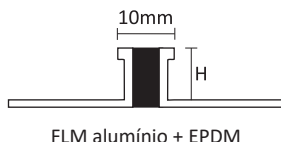
Jointec FLEX

Jointec FLEX FLM ALUMÍNIO + EPDM

Junta de fracionamento com abas em alumínio e com a parte flexível em EPDM vulcanizado.

Disponíveis outras alturas sob pedido.

Barras de 2,50ml.



FLM alumínio + EPDM



Jointec FLEX FLM 50-02

Alumínio Natural + EPDM Bege

H=mm	Ref. ^a	€/ml	€/2,50ml
3	FLM 350-02	28,24	70,60
4,5	FLM 450-02	29,18	72,95
6	FLM 650-02	30,59	76,48
8	FLM 850-02	32,94	82,35
10	FLM 1050-02	35,29	88,23
12,5	FLM 1250-02	37,65	94,13
15	FLM 1550-02	39,53	98,83

Disponibilidade sob pedido

Jointec FLEX FLM 50-03

Alumínio Natural + EPDM Preto

H=mm	Ref. ^a	€/ml	€/2,50ml
3	FLM 350-03	28,24	70,60
4,5	FLM 450-03	29,18	72,95
6	FLM 650-03	30,59	76,48
8	FLM 850-03	32,94	82,35
10	FLM 1050-03	35,29	88,23
12,5	FLM 1250-03	37,65	94,13
15	FLM 1550-03	39,53	98,83

Disponibilidade sob pedido

Jointec FLEX FLM 50-04

Alumínio Natural + EPDM Cinza

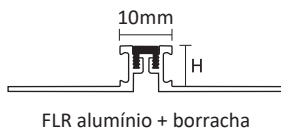
H=mm	Ref. ^a	€/ml	€/2,50ml
3	FLM 350-04	28,24	70,60
4,5	FLM 450-04	29,18	72,95
6	FLM 650-04	30,59	76,48
8	FLM 850-04	32,94	82,35
10	FLM 1050-04	35,29	88,23
12,5	FLM 1250-04	37,65	94,13
15	FLM 1550-04	39,53	98,83

Jointec FLEX

Jointec FLEX FLR ALUMÍNIO + BORRACHA

Junta de fracionamento com abas em alumínio e com a parte flexível em borracha substituível.

Barras de 2,70ml.



FLR alumínio + borracha

Jointec FLEX FLR 50-03

Alumínio Natural + Borracha Preta

H=mm	Ref. ^a	€/ml	€/2,70ml
4,5	FLR 450-03	17,61	47,55
6	FLR 650-03	17,89	48,30
8	FLR 850-03	18,25	49,28
10	FLR 1050-03	18,58	50,17
12,5	FLR 1250-03	19,11	51,60
15	FLR 1550-03	20,24	54,65
20	FLR 2050-03	21,90	59,13

Jointec FLEX FLR 50-04

Alumínio Natural + Borracha Cinza

H=mm	Ref. ^a	€/ml	€/2,70ml
4,5	FLR 450-04	17,61	47,55
6	FLR 650-04	17,89	48,30
8	FLR 850-04	18,25	49,28
10	FLR 1050-04	18,58	50,17
12,5	FLR 1250-04	19,11	51,60
15	FLR 1550-04	20,24	54,65
20	FLR 2050-04	21,90	59,13

EPDM cores disponíveis:



Cor 03



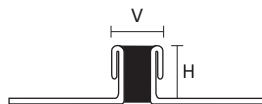
Cor 04

Jointec FLEX

Jointec FLEX FLM8, FLM9 e FLM10 INOX + EPDM

Junta de fracionamento com abas em inox natural AISI 304/V2A e EPDM vulcanizado.

Barras de 2,50ml e 2,70ml.



FLM inox + EPDM

FLM8 V=8mm;
FLM9 V=9mm;
FLM10 V=10mm;



Jointec FLEX FLM8 70-04

Inox Natural AISI 304/V2A + EPDM Cinza

H=mm	Ref. ^a	€/ml	€/2,50ml
3	FLM8 370-04	37,65	94,13
4,5	FLM8 470-04	39,06	97,65
6	FLM8 670-04	42,35	105,88
8	FLM8 870-04	47,06	117,65
10	FLM8 1070-04	50,82	127,05
11	FLM8 1170-04	54,12	135,30
12,5	FLM8 1270-04	54,59	136,48
15	FLM8 1570-04	55,53	138,83

Disponível EPDM Bege e Preto sob pedido

Jointec FLEX FLM9 70-04

Inox Natural AISI 304/V2A + EPDM Cinza

H=mm	Ref. ^a	€/ml	€/2,50ml
17	FLM9 1770-04	60,24	150,60
20	FLM9 2070-04	64,94	162,35
22	FLM9 2270-04	68,24	170,60
25	FLM9 2570-04	69,65	174,13
30	FLM9 3070-04	74,35	185,88

Disponível EPDM Bege e Preto sob pedido

Jointec FLEX FLM10 70-04

Inox Natural AISI 304/V2A + EPDM Cinza

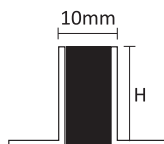
H=mm	Ref. ^a	€/ml	€/2,70ml
3	FLM10 370-04	41,36	111,67
4,5	FLM10 470-04	42,00	113,40
6	FLM10 670-04	42,65	115,16
8	FLM10 870-04	43,53	117,53
10	FLM10 1070-04	45,03	121,58
12,5	FLM10 1270-04	46,61	125,85
15	FLM10 1570-04	54,55	147,29
20	FLM10 2070-04	61,16	165,13

Disponível EPDM Preto sob pedido

Jointec FLEX

Jointec FLEX FLT10

Junta de fracionamento com abas em alumínio, inox e latão com a parte flexível em EPDM vulcanizado. Permite polimento. Barras de 2,70ml.



FLT10 alumínio/ inox/ latão + EPDM



Jointec FLEX FLT10 50-03

Alumínio Natural + EPDM Preto

H=mm	Ref. ^a	€/ml	€/2,70ml
8	FLT10 850-03	41,13	111,05
10	FLT10 1050-03	42,64	115,13
12,5	FLT10 1250-03	45,28	122,26
15	FLT10 1550-03	48,25	130,28
20	FLT10 2050-03	50,23	135,62
25	FLT10 2550-03	53,38	144,13
30	FLT10 3050-03	56,53	152,63

Jointec FLEX FLT10 50-04

Alumínio Natural + EPDM Cinza

H=mm	Ref. ^a	€/ml	€/2,70ml
8	FLT10 850-04	41,13	111,05
10	FLT10 1050-04	42,64	115,13
12,5	FLT10 1250-04	45,28	122,26
15	FLT10 1550-04	48,25	130,28
20	FLT10 2050-04	50,23	135,62
25	FLT10 2550-04	53,38	144,13
30	FLT10 3050-04	56,53	152,63

Jointec FLEX FLT10 50-30

Alumínio Natural + EPDM Bege Escuro

H=mm	Ref. ^a	€/ml	€/2,70ml
8	FLT10 850-30	41,13	111,05
10	FLT10 1050-30	42,64	115,13
12,5	FLT10 1250-30	45,28	122,26
15	FLT10 1550-30	48,25	130,28
20	FLT10 2050-30	50,23	135,62
25	FLT10 2550-30	53,38	144,13
30	FLT10 3050-30	56,53	152,63

Disponível EPDM Bege RAL 1015 sob pedido

Jointec FLEX FLT10 60-03

Latão Natural + EPDM Preto

H=mm	Ref. ^a	€/ml	€/2,70ml
8	FLT10 860-03	55,89	150,90
10	FLT10 1060-03	58,88	158,98
12,5	FLT10 1260-03	62,01	167,43
15	FLT10 1560-03	65,93	178,01
20	FLT10 2060-03	70,24	189,65
25	FLT10 2560-03	74,63	201,50
30	FLT10 3060-03	78,99	213,27

Jointec FLEX FLT10 60-04

Latão Natural + EPDM Cinza

H=mm	Ref. ^a	€/ml	€/2,70ml
8	FLT10 860-04	55,89	150,90
10	FLT10 1060-04	58,88	158,98
12,5	FLT10 1260-04	62,01	167,43
15	FLT10 1560-04	65,93	178,01
20	FLT10 2060-04	70,24	189,65
25	FLT10 2560-04	74,63	201,50
30	FLT10 3060-04	78,99	213,27

Jointec FLEX FLT10 60-30

Latão Natural + EPDM Bege Escuro

H=mm	Ref. ^a	€/ml	€/2,70ml
8	FLT10 860-30	55,89	150,90
10	FLT10 1060-30	58,88	158,98
12,5	FLT10 1260-30	62,01	167,43
15	FLT10 1560-30	65,93	178,01
20	FLT10 2060-30	70,24	189,65
25	FLT10 2560-30	74,63	201,50
30	FLT10 3060-30	78,99	213,27

Jointec FLEX FLT10 70-03

Inox Natural AISI 304/V2A + EPDM Preto

H=mm	Ref. ^a	€/ml	€/2,70ml
8	FLT10 870-03	65,00	175,50
10	FLT10 1070-03	66,94	180,74
12,5	FLT10 1270-03	70,01	189,03
15	FLT10 1570-03	73,68	198,94
20	FLT10 2070-03	77,35	208,85
25	FLT10 2570-03	80,56	217,51
30	FLT10 3070-03	83,85	226,40

Jointec FLEX FLT10 70-04

Inox Natural AISI 304/V2A + EPDM Cinza

H=mm	Ref. ^a	€/ml	€/2,70ml
8	FLT10 870-04	65,00	175,50
10	FLT10 1070-04	66,94	180,74
12,5	FLT10 1270-04	70,01	189,03
15	FLT10 1570-04	73,68	198,94
20	FLT10 2070-04	77,35	208,85
25	FLT10 2570-04	80,56	217,51
30	FLT10 3070-04	83,85	226,40

Jointec FLEX FLT10 70-30

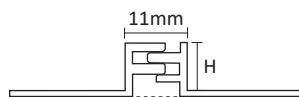
Inox Natural AISI 304/V2A + EPDM Bege Escuro

H=mm	Ref. ^a	€/ml	€/2,70ml
8	FLT10 870-30	65,00	175,50
10	FLT10 1070-30	66,94	180,74
12,5	FLT10 1270-30	70,01	189,03
15	FLT10 1570-30	73,68	198,94
20	FLT10 2070-30	77,35	208,85
25	FLT10 2570-30	80,56	217,51
30	FLT10 3070-30	83,85	226,40

Jointec FLEX

Jointec FLEX FLA

Junta de fracionamento em alumínio natural e latão. Tráfego ligeiro. Barras de 2,70ml.



FLA alumínio/latão

Jointec TRAFFIC LIGHT JOINTS FLA

Alumínio Natural

H=mm	Ref. ^a	€/ml	€/2,70ml
10	FLA 1050	22,44	60,59
12,5	FLA 1250	23,10	62,37

Disponíveis outras alturas sob pedido

Jointec TRAFFIC LIGHT JOINTS FLA

Latão Natural

H=mm	Ref. ^a	€/ml	€/2,70ml
10	FLA 1060	50,46	136,24
12,5	FLA 1260	53,15	143,51

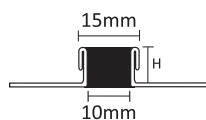


Jointec BIGFLEX

Jointec BIGFLEX BF15 INOX + EPDM

Junta de fracionamento com abas em inox natural AISI 304/V2A com a parte flexível em EPDM.

Barras de 2,70ml.



BF15 inox + EPDM



Jointec BIGFLEX BF15 70-03

Inox Natural AISI 304/V2A + EPDM Preto

H=mm	Ref. ^a	€/ml	€/2,70ml
8	BF15 870-03	48,36	130,57
10	BF15 1070-03	50,03	135,08
12,5	BF15 1270-03	51,79	139,83
15	BF15 1570-03	60,60	163,62
20	BF15 2070-03	67,95	183,47

Jointec BIGFLEX BF15 70-04

Inox Natural AISI 304/V2A + EPDM Cinza

H=mm	Ref. ^a	€/ml	€/2,70ml
8	BF15 870-04	48,36	130,57
10	BF15 1070-04	50,03	135,08
12,5	BF15 1270-04	51,79	139,83
15	BF15 1570-04	60,60	163,62
20	BF15 2070-04	67,95	183,47

EPDM cores disponíveis:



Cor 03



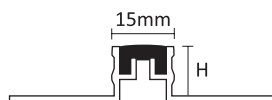
Cor 04

Jointec BIGFLEX

Jointec BIGFLEX BF15 ALUMÍNIO + BORRACHA

Junta de fracionamento com abas em alumínio natural com a parte flexível em borracha.

Barras de 2,50ml.



BF15 alumínio + borracha



Jointec BIGFLEX BF15 50-02

Alumínio Natural + Borracha Bege

H=mm	Ref. ^a	€/ml	€/2,50ml
12,5	BF15 1250-02	21,00	52,50
15	BF15 1550-02	22,40	56,00

Jointec BIGFLEX BF15 50-03

Alumínio Natural + Borracha Preta

H=mm	Ref. ^a	€/ml	€/2,50ml
12,5	BF15 1250-03	21,00	52,50
15	BF15 1550-03	22,40	56,00

Jointec BIGFLEX BF15 50-04

Alumínio Natural + Borracha Cinza

H=mm	Ref. ^a	€/ml	€/2,50ml
12,5	BF15 1250-04	21,00	52,50
15	BF15 1550-04	22,40	56,00

Jointec BIGFLEX BF15 50-21

Alumínio Natural + Borracha Marfim

H=mm	Ref. ^a	€/ml	€/2,50ml
12,5	BF15 1250-21	21,00	52,50
15	BF15 1550-21	22,40	56,00

Jointec BIGFLEX BF15 50-22

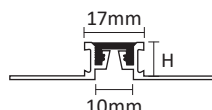
Alumínio Natural + Borracha Castanha

H=mm	Ref. ^a	€/ml	€/2,50ml
12,5	BF15 1250-22	21,00	52,50
15	BF15 1550-22	22,40	56,00


Jointec BIGFLEX

Jointec BIGFLEX BF17 ALUMÍNIO|LATÃO + BORRACHA

Junta de fracionamento com abas em alumínio e latão com a parte flexível em borracha. Movimento em mm=4 +2/-2. Barras de 2,70ml.



BF17 alumínio/latão+borracha



Jointec BIGFLEX BF17 50-03

Alumínio Natural + Borracha Preta

H=mm	Ref. ^a	€/ml	€/2,70ml
8	BF17 850-03	20,65	55,76
10	BF17 1050-03	21,04	56,81
12,5	BF17 1250-03	21,61	58,35
15	BF17 1550-03	22,90	61,83
20	BF17 2050-03	24,80	66,96

Jointec BIGFLEX BF17 50-04

Alumínio Natural + Borracha Cinza

H=mm	Ref. ^a	€/ml	€/2,70ml
8	BF17 850-04	20,65	55,76
10	BF17 1050-04	21,04	56,81
12,5	BF17 1250-04	21,61	58,35
15	BF17 1550-04	22,90	61,83
20	BF17 2050-04	24,80	66,96

Jointec BIGFLEX BF17 50-21

Alumínio Natural + Borracha Marfim

H=mm	Ref. ^a	€/ml	€/2,70ml
12,5	BF17 1250-21	31,44	84,89
15	BF17 1550-21	33,31	89,94

Disponibilidade sob pedido

Quantidade mínima sob pedido

Jointec BIGFLEX BF17 60-03


Latão Natural + Borracha Preta

H=mm	Ref. ^a	€/ml	€/2,70ml
8	BF17 860-03	46,63	125,90
10	BF17 1060-03	48,85	131,90
12,5	BF17 1260-03	51,66	139,48
15	BF17 1560-03	54,34	146,72
20	BF17 2060-03	59,29	160,08

Jointec BIGFLEX BF17 60-04

Latão Natural + Borracha Cinza

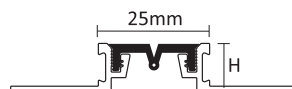
H=mm	Ref. ^a	€/ml	€/2,70ml
8	BF17 860-04	46,63	125,90
10	BF17 1060-04	48,85	131,90
12,5	BF17 1260-04	51,66	139,48
15	BF17 1560-04	54,34	146,72
20	BF17 2060-04	59,29	160,08



Jointec BIGFLEX

Jointec BIGFLEX BF25 ALUMÍNIO|LATÃO + BORRACHA

Junta de fracionamento com abas em alumínio e latão com a parte flexível em borracha. Movimento em mm=6 +3/-3. Barras de 2,70ml.



BF25 alumínio + borracha



Jointec BIGFLEX BF25 50-03

Alumínio Natural + Borracha Preta

H=mm	Ref. ^a	€/ml	€/2,70ml
8	BF25 850-03	22,90	61,83
10	BF25 1050-03	23,35	63,05
12,5	BF25 1250-03	24,01	64,83
15	BF25 1550-03	25,43	68,66
20	BF25 2050-03	27,53	74,33

Jointec BIGFLEX BF25 50-04

Alumínio Natural + Borracha Cinza

H=mm	Ref. ^a	€/ml	€/2,70ml
8	BF25 850-04	22,90	61,83
10	BF25 1050-04	23,35	63,05
12,5	BF25 1250-04	24,01	64,83
15	BF25 1550-04	25,43	68,66
20	BF25 2050-04	27,53	74,33



Jointec BIGFLEX BF25 60-03

Latão Natural + Borracha Preta

H=mm	Ref. ^a	€/ml	€/2,70ml
8	BF25 860-03	49,45	133,52
10	BF25 1060-03	51,78	139,81
12,5	BF25 1260-03	54,76	147,85
15	BF25 1560-03	57,63	155,60
20	BF25 2060-03	62,85	169,70

Jointec BIGFLEX BF25 60-04

Latão Natural + Borracha Cinza

H=mm	Ref. ^a	€/ml	€/2,70ml
8	BF25 860-04	49,45	133,52
10	BF25 1060-04	51,78	139,81
12,5	BF25 1260-04	54,76	147,85
15	BF25 1560-04	57,63	155,60
20	BF25 2060-04	62,85	169,70



Jointec FLEX

Jointec FLEX FLI ALUMÍNIO|INOX + EPDM


Junta de fracionamento com abas em alumínio e inox com a parte flexível em EPDM maciço.

Vista de 10mm.

Barras de 2,50ml.



FLI alumínio/inox + EPDM



Jointec FLEX FLI 50-02

Alumínio Natural + EPDM Bege

H=mm	Ref. ^a	€/ml	€/2,50ml
20	FLI 2050-02	65,41	163,53
30	FLI 3050-02	72,00	180,00
40	FLI 4050-02	135,53	338,83
50	FLI 5050-02	152,47	381,18

Jointec FLEX FLI 70-02

Inox Natural AISI 304/V2A + EPDM Bege

H=mm	Ref. ^a	€/ml	€/2,50ml
20	FLI 2070-02	120,94	302,35
30	FLI 3070-02	142,59	356,48
40	FLI 4070-02	210,35	525,88
50	FLI 5070-02	240,94	602,35

Jointec FLEX FLI 50-03

Alumínio Natural + EPDM Preto

H=mm	Ref. ^a	€/ml	€/2,50ml
20	FLI 2050-03	65,41	163,53
30	FLI 3050-03	72,00	180,00
40	FLI 4050-03	135,53	338,83
50	FLI 5050-03	152,47	381,18

Jointec FLEX FLI 70-03

Inox Natural AISI 304/V2A + EPDM Preto

H=mm	Ref. ^a	€/ml	€/2,50ml
20	FLI 2070-03	120,94	302,35
30	FLI 3070-03	142,59	356,48
40	FLI 4070-03	210,35	525,88
50	FLI 5070-03	240,94	602,35

Jointec FLEX FLI 50-04

Alumínio Natural + EPDM Cinza

H=mm	Ref. ^a	€/ml	€/2,50ml
20	FLI 2050-04	65,41	163,53
30	FLI 3050-04	72,00	180,00
40	FLI 4050-04	135,53	338,83
50	FLI 5050-04	152,47	381,18

Jointec FLEX FLI 70-04

Inox Natural AISI 304/V2A + EPDM Cinza

H=mm	Ref. ^a	€/ml	€/2,50ml
20	FLI 2070-04	120,94	302,35
30	FLI 3070-04	142,59	356,48
40	FLI 4070-04	210,35	525,88
50	FLI 5070-04	240,94	602,35

Jointec FLEX

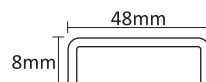
Jointec FLEX FLIV ALUMÍNIO|LATÃO|INOX + VAMAC

Junta de fracionamento com abas em alumínio, latão e inox com a parte flexível em VAMAC.

Barras de 2,50ml.



FLIV + VAMAC



Tirante inox



Jointec FLEX FLIV 50-02

Alumínio Natural + VAMAC Bege

H=mm	Ref. ^a	€/ml	€/2,50ml
22	FLIV 2250-02	38,00	95,00
30	FLIV 3050-02	42,00	105,00
42	FLIV 4250-02	55,33	138,33
55	FLIV 5550-02	65,33	163,33
70	FLIV 7050-02	73,33	183,33
90	FLIV 9050-02	84,00	210,00

Jointec FLEX FLIV 50-03

Alumínio Natural + VAMAC Preto

H=mm	Ref. ^a	€/ml	€/2,50ml
22	FLIV 2250-03	38,00	95,00
30	FLIV 3050-03	42,00	105,00
42	FLIV 4250-03	55,33	138,33
55	FLIV 5550-03	65,33	163,33
70	FLIV 7050-03	73,33	183,33
90	FLIV 9050-03	84,00	210,00

Jointec FLEX FLIV 50-04

Alumínio Natural + VAMAC Cinza

H=mm	Ref. ^a	€/ml	€/2,50ml
22	FLIV 2250-04	38,00	95,00
30	FLIV 3050-04	42,00	105,00
42	FLIV 4250-04	55,33	138,33
55	FLIV 5550-04	65,33	163,33
70	FLIV 7050-04	73,33	183,33
90	FLIV 9050-04	84,00	210,00

Jointec FLEX FLIV 60-02

Latão Natural + VAMAC Bege

H=mm	Ref. ^a	€/ml	€/2,50ml
22	FLIV 2260-02	54,13	135,33
30	FLIV 3060-02	62,33	155,83
42	FLIV 4260-02	78,33	195,83
55	FLIV 5560-02	93,33	233,33
70	FLIV 7060-02	116,67	291,68
90	FLIV 9060-02	145,33	363,33

Jointec FLEX FLIV 60-03

Latão Natural + VAMAC Preto

H=mm	Ref. ^a	€/ml	€/2,50ml
22	FLIV 2260-03	54,13	135,33
30	FLIV 3060-03	62,33	155,83
42	FLIV 4260-03	78,33	195,83
55	FLIV 5560-03	93,33	233,33
70	FLIV 7060-03	116,67	291,68
90	FLIV 9060-03	145,33	363,33

Jointec FLEX FLIV 60-04

Latão Natural + VAMAC Cinza

H=mm	Ref. ^a	€/ml	€/2,50ml
22	FLIV 2260-04	54,13	135,33
30	FLIV 3060-04	62,33	155,83
42	FLIV 4260-04	78,33	195,83
55	FLIV 5560-04	93,33	233,33
70	FLIV 7060-04	116,67	291,68
90	FLIV 9060-04	145,33	363,33

Jointec FLEX FLIV 70-02

Inox Natural AISI 304/V2A + VAMAC Bege

H=mm	Ref. ^a	€/ml	€/2,50ml
22	FLIV 2270-02	45,73	114,33
30	FLIV 3070-02	52,53	131,33
42	FLIV 4270-02	66,67	166,68
55	FLIV 5570-02	80,00	200,00
70	FLIV 7070-02	100,00	250,00
90	FLIV 9070-02	125,00	312,50

Jointec FLEX FLIV 70-03

Inox Natural AISI 304/V2A + VAMAC Preto

H=mm	Ref. ^a	€/ml	€/2,50ml
22	FLIV 2270-03	45,73	114,33
30	FLIV 3070-03	52,53	131,33
42	FLIV 4270-03	66,67	166,68
55	FLIV 5570-03	80,00	200,00
70	FLIV 7070-03	100,00	250,00
90	FLIV 9070-03	125,00	312,50

Jointec FLEX FLIV 70-04

Inox Natural AISI 304/V2A + VAMAC Cinza

H=mm	Ref. ^a	€/ml	€/2,50ml
22	FLIV 2270-04	45,73	114,33
30	FLIV 3070-04	52,53	131,33
42	FLIV 4270-04	66,67	166,68
55	FLIV 5570-04	80,00	200,00
70	FLIV 7070-04	100,00	250,00
90	FLIV 9070-04	125,00	312,50

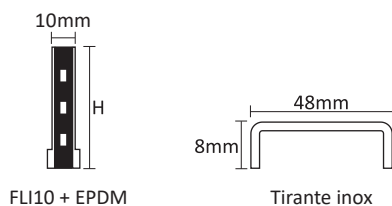
Tirantes inox Ref^a FLI 848-2, sob pedido; Permite colocar até 26 tirantes por barra;



Jointec FLEX

Jointec FLEX FLI10 ALUMÍNIO|LATÃO|INOX + EPDM

Junta de fracionamento com abas em alumínio, latão e inox com parte flexível em EPDM. Vista de 10mm. Disponibilidade sob pedido. Barras de 2,50ml.



Jointec FLEX FLI10 50-02

Alumínio Natural + EPDM Bege

H=mm	Ref. ^a	€/ml	€/2,50ml
22	FLI10 2250-02	35,63	89,08
30	FLI10 3050-02	39,38	98,45
42	FLI10 4250-02	51,88	129,70
55	FLI10 5550-02	61,25	153,13
70	FLI10 7050-02	68,75	171,88
90	FLI10 9050-02	78,75	196,88

Jointec FLEX FLI10 60-02

Latão Natural + EPDM Bege

H=mm	Ref. ^a	€/ml	€/2,50ml
22	FLI10 2260-02	58,00	145,00
30	FLI10 3060-02	66,79	166,98
42	FLI10 4260-02	83,93	209,83
55	FLI10 5560-02	100,00	250,00
70	FLI10 7060-02	125,00	312,50
90	FLI10 9060-02	155,71	389,28

Jointec FLEX FLI10 70-02

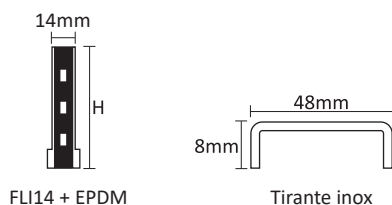
Inox Natural AISI 304/V2A + EPDM Bege

H=mm	Ref. ^a	€/ml	€/2,50ml
22	FLI10 2270-02	49,00	122,50
30	FLI10 3070-02	56,29	140,73
42	FLI10 4270-02	71,43	178,58
55	FLI10 5570-02	85,71	214,28
70	FLI10 7070-02	107,14	267,85
90	FLI10 9070-02	133,93	334,83

Jointec FLEX

Jointec FLEX FLI14 ALUMÍNIO|LATÃO|INOX + EPDM

Junta de fracionamento com abas em alumínio, latão e inox com parte flexível em EPDM. Vista de 14mm. Disponibilidade sob pedido. Barras de 2,50ml.



Jointec FLEX FLI14 50-02

Alumínio Natural + EPDM Bege

H=mm	Ref. ^a	€/ml	€/2,50ml
22	FLI14 2250-02	50,86	127,15
30	FLI14 3050-02	56,29	140,73
42	FLI14 4250-02	74,00	185,00
55	FLI14 5550-02	87,14	217,85
70	FLI14 7050-02	98,21	245,53
90	FLI14 9050-02	112,50	281,25

Jointec FLEX FLI14 60-02

Latão Natural + EPDM Bege

H=mm	Ref. ^a	€/ml	€/2,50ml
22	FLI14 2260-02	72,50	181,25
30	FLI14 3060-02	83,49	208,73
42	FLI14 4260-02	104,91	262,28
55	FLI14 5560-02	125,00	312,50
70	FLI14 7060-02	156,26	390,65
90	FLI14 9060-02	194,64	486,60

Jointec FLEX FLI14 70-02

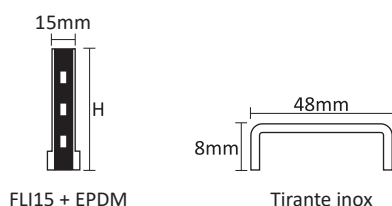
Inox Natural AISI 304/V2A + EPDM Bege

H=mm	Ref. ^a	€/ml	€/2,50ml
22	FLI14 2270-02	61,26	153,15
30	FLI14 3070-02	70,36	175,90
42	FLI14 4270-02	89,29	223,23
55	FLI14 5570-02	107,14	267,85
70	FLI14 7070-02	133,93	334,83
90	FLI14 9070-02	167,41	418,53

Jointec FLEX

Jointec FLEX FLI15 ALUMÍNIO|LATÃO|INOX + EPDM

Junta de fracionamento com abas em alumínio, latão e inox com parte flexível em EPDM. Vista de 15mm. Disponibilidade sob pedido. Barras de 2,50ml.



Jointec FLEX FLI15 50-02

Alumínio Natural + EPDM Bege

H=mm	Ref. ^a	€/ml	€/2,50ml
22	FLI15 2250-02	56,50	141,25
30	FLI15 3050-02	62,57	156,43
42	FLI15 4250-02	82,21	205,53
55	FLI15 5550-02	96,79	241,98
70	FLI15 7050-02	109,14	272,85
90	FLI15 9050-02	125,00	312,50

Jointec FLEX FLI15 60-02

Latão Natural + EPDM Bege

H=mm	Ref. ^a	€/ml	€/2,50ml
22	FLI15 2260-02	80,56	201,40
30	FLI15 3060-02	92,76	231,90
42	FLI15 4260-02	116,57	291,43
55	FLI15 5560-02	138,89	347,23
70	FLI15 7060-02	173,61	434,03
90	FLI15 9060-02	216,27	540,68

Jointec FLEX FLI15 70-02

Inox Natural AISI 304/V2A + EPDM Bege

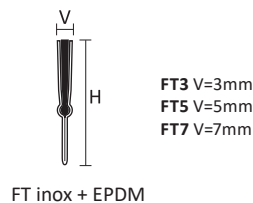
H=mm	Ref. ^a	€/ml	€/2,50ml
22	FLI15 2270-02	68,06	170,15
30	FLI15 3070-02	78,17	195,43
42	FLI15 4270-02	99,20	248,00
55	FLI15 5570-02	119,04	297,60
70	FLI15 7070-02	148,81	372,03
90	FLI15 9070-02	186,01	465,03

Tirantes inox Ref^a FLI 848-2, sob pedido; Permite colocar até 26 tirantes por barra;
Disponível EPDM Preto Cor 03 e EPDM Cinza 04, sob pedido;
Disponível FLI16, vista de 16mm, sob pedido.

Jointec FLEX TERRAZO

Jointec FLEX FT INOX + EPDM

Perfil em forma de cunha para junta de fracionamento, movimento e expansão em inox natural AISI 304 DIN 1.4301. Disponível versão Inox Natural AISI 316/V4A, sob pedido. Barras de 2,50ml.



FT inox + EPDM



Jointec FLEX FT3 70-02

Inox Natural AISI 304 + EPDM Bege RAL 1015

H=mm	Ref. ^a	€/ml	€/2,50ml
25	FT3 2570-02	47,50	118,75
50	FT3 5070-02	59,38	148,45
75	FT3 7570-02	74,23	185,58
100	FT3 10070-02	92,79	231,98

Jointec FLEX FT3 70-03

Inox Natural AISI 304 + EPDM Preto RAL 7021

H=mm	Ref. ^a	€/ml	€/2,50ml
25	FT3 2570-03	47,50	118,75
50	FT3 5070-03	59,38	148,45
75	FT3 7570-03	74,23	185,58
100	FT3 10070-03	92,79	231,98

Jointec FLEX FT3 70-04

Inox Natural AISI 304 + EPDM Cinza RAL 7038

H=mm	Ref. ^a	€/ml	€/2,50ml
25	FT3 2570-04	47,50	118,75
50	FT3 5070-04	59,38	148,45
75	FT3 7570-04	74,23	185,58
100	FT3 10070-04	92,79	231,98

Jointec FLEX FT5 70-02

Inox Natural AISI 304 + EPDM Bege RAL 1015

H=mm	Ref. ^a	€/ml	€/2,50ml
25	FT5 2570-02	52,75	131,88
50	FT5 5070-02	65,94	164,85
75	FT5 7570-02	82,43	206,08
100	FT5 10070-02	103,04	257,60

Jointec FLEX FT5 70-03

Inox Natural AISI 304 + EPDM Preto RAL 7021

H=mm	Ref. ^a	€/ml	€/2,50ml
25	FT5 2570-03	52,75	131,88
50	FT5 5070-03	65,94	164,85
75	FT5 7570-03	82,43	206,08
100	FT5 10070-03	103,04	257,60

Jointec FLEX FT5 70-04

Inox Natural AISI 304 + EPDM Cinza RAL 7038

H=mm	Ref. ^a	€/ml	€/2,50ml
25	FT5 2570-04	52,75	131,88
50	FT5 5070-04	65,94	164,85
75	FT5 7570-04	82,43	206,08
100	FT5 10070-04	103,04	257,60

Jointec FLEX FT7 70-02

Inox Natural AISI 304 + EPDM Bege RAL 1015

H=mm	Ref. ^a	€/ml	€/2,50ml
25	FT7 2570-02	58,63	146,58
50	FT7 5070-02	73,29	183,23
75	FT7 7570-02	91,61	229,03
100	FT7 10070-02	114,51	286,28

Jointec FLEX FT7 70-03

Inox Natural AISI 304 + EPDM Preto RAL 7021

H=mm	Ref. ^a	€/ml	€/2,50ml
25	FT7 2570-03	58,63	146,58
50	FT7 5070-03	73,29	183,23
75	FT7 7570-03	91,61	229,03
100	FT7 10070-03	114,51	286,28

Jointec FLEX FT7 70-04

Inox Natural AISI 304 + EPDM Cinza RAL 7038

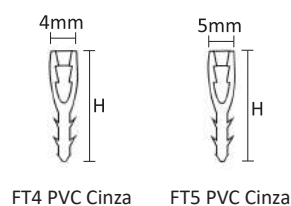
H=mm	Ref. ^a	€/ml	€/2,50ml
25	FT7 2570-04	58,63	146,58
50	FT7 5070-04	73,29	183,23
75	FT7 7570-04	91,61	229,03
100	FT7 10070-04	114,51	286,28

Jointec FLEX

Jointec FLEX FT4 e FT5 PVC

Perfil em forma de cunha para junta de fracionamento, movimento e expansão em PVC Cinza. Vista de 4mm e de 5mm.

Barras de 3,00ml.



Jointec FLEX FT4 04

PVC Cinza

H=mm	Ref. ^a	€/ml	€/3,00ml
20	FT4 2004	6,13	18,39

Jointec FLEX FT5 04

PVC Cinza

H=mm	Ref. ^a	€/ml	€/3,00ml
20	FT5 2004	6,88	20,64
27	FT5 2704	10,50	31,50



Jointec FLEX TERRAZO

Jointec FLEX FT LATÃO + EPDM

Perfil em forma de cunha para juntas de fracionamento, movimento e expansão em latão natural.

Barras de 2,50ml.



FT3 V=3mm
FT5 V=5mm
FT7 V=7mm

FT latão + EPDM



Jointec FLEX FT3 60-02

Latão Natural + EPDM Bege RAL 1015

H=mm	Ref. ^a	€/ml	€/2,50ml
25	FT3 2560-02	55,88	139,70
50	FT3 5060-02	69,85	174,63
75	FT3 7560-02	87,33	218,33
100	FT3 10060-02	109,16	272,90

Jointec FLEX FT3 60-03

Latão Natural + EPDM Preto RAL 6021

H=mm	Ref. ^a	€/ml	€/2,50ml
25	FT3 2560-03	55,88	139,70
50	FT3 5060-03	69,85	174,63
75	FT3 7560-03	87,33	218,33
100	FT3 10060-03	109,16	272,90

Jointec FLEX FT3 60-04

Latão Natural + EPDM Cinza RAL 6038

H=mm	Ref. ^a	€/ml	€/2,50ml
25	FT3 2560-04	55,88	139,70
50	FT3 5060-04	69,85	174,63
75	FT3 7560-04	87,33	218,33
100	FT3 10060-04	109,16	272,90

Jointec FLEX FT5 60-02

Latão Natural + EPDM Bege RAL 1015

H=mm	Ref. ^a	€/ml	€/2,50ml
25	FT5 2560-02	62,06	155,15
50	FT5 5060-02	77,58	193,95
75	FT5 7560-02	96,98	242,45
100	FT5 10060-02	121,23	303,08

Jointec FLEX FT5 60-03

Latão Natural + EPDM Preto RAL 6021

H=mm	Ref. ^a	€/ml	€/2,50ml
25	FT5 2560-03	62,06	155,15
50	FT5 5060-03	77,58	193,95
75	FT5 7560-03	96,98	242,45
100	FT5 10060-03	121,23	303,08

Jointec FLEX FT5 60-04

Latão Natural + EPDM Cinza RAL 6038

H=mm	Ref. ^a	€/ml	€/2,50ml
25	FT5 2560-04	62,06	155,15
50	FT5 5060-04	77,58	193,95
75	FT5 7560-04	96,98	242,45
100	FT5 10060-04	121,23	303,08

Jointec FLEX FT7 60-02

Latão Natural + EPDM Bege RAL 1015

H=mm	Ref. ^a	€/ml	€/2,50ml
25	FT7 2560-02	68,98	172,45
50	FT7 5060-02	86,23	215,58
75	FT7 7560-02	107,78	269,45
100	FT7 10060-02	134,73	336,83

Jointec FLEX FT7 60-03

Latão Natural + EPDM Preto RAL 6021

H=mm	Ref. ^a	€/ml	€/2,50ml
25	FT7 2560-03	68,98	172,45
50	FT7 5060-03	86,23	215,58
75	FT7 7560-03	107,78	269,45
100	FT7 10060-03	134,73	336,83

Jointec FLEX FT7 60-04

Latão Natural + EPDM Cinza RAL 6038

H=mm	Ref. ^a	€/ml	€/2,50ml
25	FT7 2560-04	68,98	172,45
50	FT7 5060-04	86,23	215,58
75	FT7 7560-04	107,78	269,45
100	FT7 10060-04	134,73	336,83

Jointec FLEX

Jointec FLEX FT6 ALUMÍNIO|LATÃO

Perfil em forma de cunha para juntas de fracionamento, movimento e expansão em PVC Cinza. Vista de 6mm.

Barras de 3,00ml.



FT6 PVC + alumínio / latão



Jointec FLEX FT6 50

PVC Cinza + Alumínio Natural

H=mm	Ref. ^a	€/ml	€/3,00ml
30	FT6 3050	21,50	64,50

Jointec FLEX FT6 60

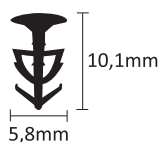
PVC Cinza + Latão Natural

H=mm	Ref. ^a	€/ml	€/3,00ml
30	FT6 3060	40,94	122,82

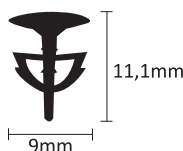
Jointec FLEX

Jointec GASKETS INDUSTRIAL FLOORS


Perfil co-extrudido em resina vinílica flexível, para pavimentos em betão. Disponíveis para várias medidas de junta. Disponibilidade sob pedido.



GIF 3.5 - GIF 5.8



GIF 6 - GIF 12



Jointec GASKET FLOORS GIF 03

Resina Vinílica Preta - Rolo 250ml

V=mm	Disco	Ref. ^a	€/ml	€/Rolo
3,5	2,4	GIF 3.5-03	0,44	110,00
3,8	2,8	GIF 3.8-03	0,58	145,00
5,2	3,2	GIF 5.2-03	0,62	155,00
5,8	3,6/3,8	GIF 5.8-03	0,75	187,50
6	4,2	GIF 6-03	1,00	250,00

Jointec GASKET FLOORS GIF 03

Resina Vinílica Preta - Rolo 200ml

V=mm	Disco	Ref. ^a	€/ml	€/Rolo
7	5/6	GIF 7-03	1,23	246,00
8	6/7	GIF 8-03	1,51	302,00

Jointec GASKET FLOORS GIF 03

Resina Vinílica Preta - Rolo 150ml

V=mm	Disco	Ref. ^a	€/ml	€/Rolo
9	7/8	GIF 9-03	1,73	259,50
10	8/9	GIF 10-03	2,00	300,00

Jointec GASKET FLOORS GIF 03

Resina Vinílica Preta - Rolo 100ml

V=mm	Disco	Ref. ^a	€/ml	€/Rolo
11	9/10	GIF 11-03	2,31	231,00
12	10/11	GIF 12-03	2,51	251,00

Jointec GASKET FLOORS GIF 04

Resina Vinílica Cinza - Rolo 250ml

V=mm	Disco	Ref. ^a	€/ml	€/Rolo
3,5	2,4	GIF 3.5-04	0,44	110,00
3,8	2,8	GIF 3.8-04	0,58	145,00
5,2	3,2	GIF 5.2-04	0,62	155,00
5,8	3,6/3,8	GIF 5.8-04	0,75	187,50
6	4,2	GIF 6-04	1,00	250,00

Jointec GASKET FLOORS GIF 04

Resina Vinílica Cinza - Rolo 200ml

V=mm	Disco	Ref. ^a	€/ml	€/Rolo
7	5/6	GIF 7-04	1,23	246,00
8	6/7	GIF 8-04	1,51	302,00

Jointec GASKET FLOORS GIF 04

Resina Vinílica Cinza - Rolo 150ml

V=mm	Disco	Ref. ^a	€/ml	€/Rolo
9	7/8	GIF 9-04	1,73	259,50
10	8/9	GIF 10-04	2,00	300,00

Jointec GASKET FLOORS GIF 04

Resina Vinílica Cinza - Rolo 100ml

V=mm	Disco	Ref. ^a	€/ml	€/Rolo
11	9/10	GIF 11-04	2,31	231,00
12	10/11	GIF 12-04	2,51	251,00



Cores disponíveis:



Cor 03



Cor 04



Cor 06



Cor 08



Cor 09

Jointec FLEX

Jointec GASKETS INDUSTRIAL FLOORS

Máquina para aplicar perfil co-extrudido em resina vinílica flexível de várias dimensões.



Jointec GASKET FLOORS GIFM

Máquina para aplicar perfil co-extrudido

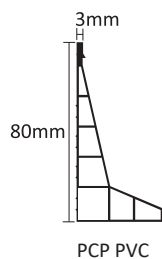
un	Ref. ^a	€/un
1	GIFM	sob pedido



Jointec FLEX

Jointec POROUS CONCRETE PROFILE

Perfil co-extrudado sintético em PVC.
Usa-se no esquadramento de betão poroso, betão desativado e betonilhas.
Barras de 2,50ml e Rolo 50ml.



Jointec POROUS CONCRETE PCP 03

PVC Preto

V=mm	Ref. ^a	€/ml	€/2,50ml
3	PCP 8003	12,40	31,00

Jointec POROUS CONCRETE PCP 04


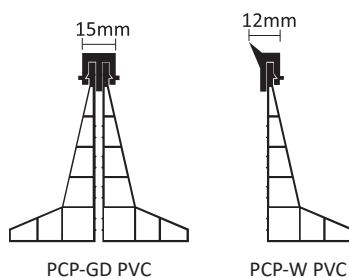
PVC Cinza

V=mm	Ref. ^a	€/ml	€/2,50ml
3	PCP 8004	12,40	31,00

Jointec POROUS CONCRETE PCP 04-GD

Borracha PVC Cinza - Rolo 50ml

V=mm	Ref. ^a	€/ml	€/Rolo
15	PCP 1504-GD	6,32	316,00



Jointec POROUS CONCRETE PCP 04-W

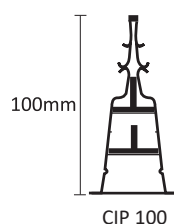
Borracha PVC Cinza - Rolo 50ml

V=mm	Ref. ^a	€/ml	€/Rolo
12	PCP 1204-W	5,45	272,50

Jointec FLEX

Jointec CRACK INDUSING PROFILE


Perfil em resina vinílica rígida com o topo em borracha.
Usa-se no esquadramento de betão poroso, betão desativado e betonilhas.
Barras de 3,10ml.



Jointec CRACK INDUSING PROFILE CIP

PVC Cinza

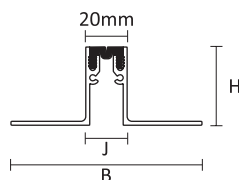
H=mm	Ref. ^a	€/ml	€/3,10ml
100	CIP 100-04	36,27	112,44



Jointec EXPANSION JOINTS

Jointec JRL20 TRAFFIC LIGHT JOINTS

Junta de dilatação em alumínio com a parte flexível em EPDM. Tráfego ligeiro. Barras de 2,50ml.



JRL20 alumínio + EPDM



Jointec TRAFFIC LIGHT JOINTS JRL20 03

Alumínio Natural + EPDM Preto

Ref. ^a	V=mm	H=mm	J=mm	B=mm	←→	€/ml
JRL 2030-03/250	20	30	20	96	+3/-2	79,11
JRL 2040-03/250	20	40	20	96	+3/-2	93,41
JRL 2050-03/250	20	50	20	96	+3/-2	99,54

EPDM cores disponíveis:



Cor 03



Cor 04

Jointec TRAFFIC LIGHT JOINTS JRL20 04

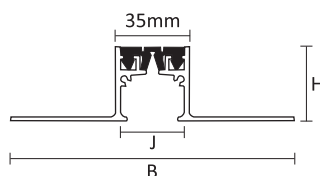
Alumínio Natural + EPDM Cinza

Ref. ^a	V=mm	H=mm	J=mm	B=mm	←→	€/ml
JRL 2030-04/250	20	30	20	96	+3/-2	79,11
JRL 2040-04/250	20	40	20	96	+3/-2	93,55
JRL 2050-04/250	20	50	20	96	+3/-2	99,54

Jointec EXPANSION JOINTS

Jointec JRL35 TRAFFIC LIGHT JOINTS

Junta de dilatação em alumínio com a parte flexível em EPDM estriado. Tráfego ligeiro. Barras de 2,50ml.



JRL35 alumínio + EPDM



Jointec TRAFFIC LIGHT JOINTS JRL35 03

Alumínio Natural + EPDM Preto

Ref. ^a	V=mm	H=mm	J=mm	B=mm	←→	€/ml
JRL 3515-03/250	35	15	30	134	+5/-5	71,93
JRL 3535-03/250	35	35	30	134	+5/-5	102,47
JRL 3550-03/250	35	50	30	134	+5/-5	117,84
JRL 3560-03/250	35	60	30	134	+5/-5	125,89

EPDM cores disponíveis:



Cor 03

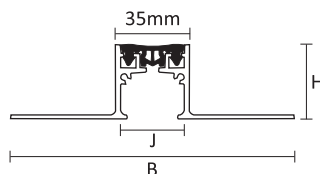


Cor 04


Jointec EXPANSION JOINTS

Jointec JRLG35 TRAFFIC LIGHT JOINTS

Junta de dilatação em alumínio com a parte flexível em EPDM liso. Tráfego ligeiro. Barras de 2,50ml.



JRLG35 alumínio + EPDM



Jointec TRAFFIC LIGHT JOINTS JRLG35 03

Alumínio Natural + EPDM Preto

Ref. ^a	V=mm	H=mm	J=mm	B=mm	←→	€/ml
JRLG 3515-03/250	35	15	30	134	+5/-5	91,67
JRLG 3535-03/250	35	35	30	134	+5/-5	102,56
JRLG 3550-03/250	35	50	30	134	+5/-5	129,76
JRLG 3560-03/250	35	60	30	134	+5/-5	133,76

EPDM cores disponíveis:



Cor 03



Cor 04

JUNTAS DE DILATAÇÃO



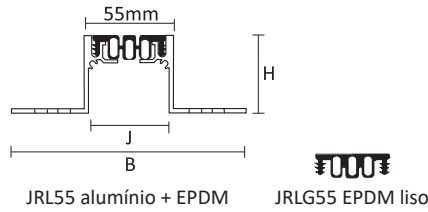
Jointec EXPANSION JOINTS

Jointec JRL55 TRAFFIC LIGHT JOINTS

Junta de dilatação em alumínio com a parte flexível em EPDM. Tráfego ligeiro.

Barras de 3,00ml.

EPDM rolos 25m.



Jointec TRAFFIC LIGHT JOINTS JRL55 03

Alumínio Natural + EPDM Preto

Ref.ª	V=mm	H=mm	J=mm	B=mm	←→	€/ml
JRL 5535-03	55	35	53	155	+10/-10	95,00
JRL 5550-03	55	50	53	155	+10/-10	100,00
JRL 5580-03	55	80	53	155	+10/-10	119,00

Junta com EPDM liso - Ref.ª JRLG55. Ex: JRLG 5535-03, sob pedido

EPDM cores disponíveis:



Cor 03



Cor 04

Jointec TRAFFIC LIGHT JOINTS JRL55 03

Alumínio Natural com topos em Inox + EPDM Preto

Ref.ª	V=mm	H=mm	J=mm	B=mm	←→	€/ml
JRL55 3571-03	55	35	53	155	+10/-10	126,60
JRL55 5071-03	55	50	53	155	+10/-10	133,30
JRL55 8071-03	55	80	53	155	+10/-10	158,60

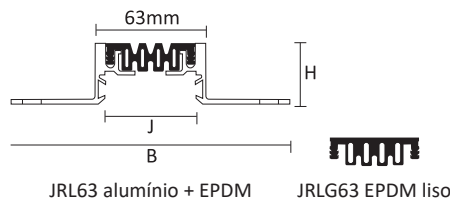
Quantidade mínima 100m

Jointec EXPANSION JOINTS

Jointec JRL63 TRAFFIC LIGHT JOINTS

Junta de dilatação em alumínio com a parte flexível em EPDM. Tráfego ligeiro.

Barras de 4,00ml.



Jointec TRAFFIC LIGHT JOINTS JRL63 03

Alumínio Natural + EPDM Preto

Ref.ª	V=mm	H=mm	J=mm	B=mm	←→	€/ml
JRL 6320-03	63	20	58	158	+11/-11	107,10
JRL 6325-03	63	25	58	158	+11/-12	109,50
JRL 6335-03	63	35	58	158	+11/-13	114,30
JRL 6350-03	63	50	58	158	+11/-14	123,90
JRL 6375-03	63	75	58	158	+11/-15	138,90

Junta com EPDM liso - Ref.ª JRLG. Ex: JRLG 6320-03, sob pedido

EPDM cores disponíveis:



Cor 02



Cor 03



Cor 04

Jointec EXPANSION JOINTS

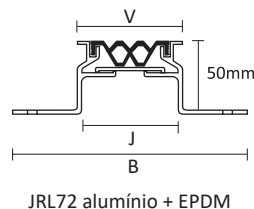
Jointec JRL72 TRAFFIC LIGHT JOINTS

Junta de dilatação em alumínio com a parte flexível em EPDM preto.

Tráfego ligeiro.

Barras de 3,00ml.

EPDM rolos 21m.

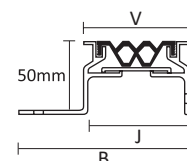


Jointec TRAFFIC LIGHT JOINTS JRL72 03

Alumínio Natural + EPDM Preto

Ref.ª	V=mm	H=mm	J=mm	B=mm	←→	€/ml
JRL 7250-03	72	50	67	161	+20/-20	118,75

Versão parede -JRLW7250-03, sob pedido;



JRLW 7250-03
Versão parede

Jointec EXPANSION JOINTS

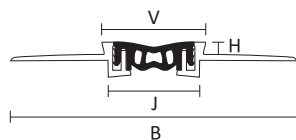
Jointec LTR LOW THICKNESS JOINTS

Junta de dilatação em alumínio com a parte flexível em PVC elastomer liso.


Tráfego ligeiro.

Barras de 3,00ml.

PVC elastomer rolos 21m.



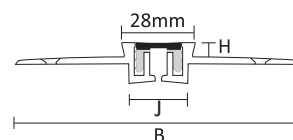
LTR alumínio + PVC elastomer



Jointec LOW THICKNESS JOINTS LTR28 03

Alumínio Natural + PVC Elastomer Preto

Ref. ^a	V=mm	H=mm	J=mm	B=mm	←→	↑↓	€/ml
LTR 283-03	28	3	20	105	+3/-2	+3/-2	73,75
LTR 285-03	28	5	20	105	+3/-2	+3/-2	77,50
LTR 2810-03	28	10	20	105	+3/-2	+3/-2	80,00
LTR 2814-03	28	14	20	105	+3/-2	+3/-2	92,50

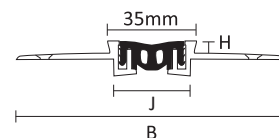


LTR 283 e LTR 285

Jointec LOW THICKNESS JOINTS LTR35 03

Alumínio Natural + PVC Elastomer Preto

Ref. ^a	V=mm	H=mm	J=mm	B=mm	←→	↑↓	€/ml
LTR 353-03	35	3	30	113	+4/-4	+2/-2	86,88
LTR 355-03	35	5	30	113	+4/-4	+2/-2	90,63
LTR 3510-03	35	10	30	113	+4/-4	+2/-2	93,13
LTR 3514-03	35	14	30	113	+4/-4	+2/-2	105,63

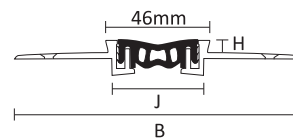


LTR 353 e LTR 355

Jointec LOW THICKNESS JOINTS LTR46 03

Alumínio Natural + PVC Elastomer Preto

Ref. ^a	V=mm	H=mm	J=mm	B=mm	←→	↑↓	€/ml
LTR 463-03	46	3	40	124	+6/-6	+2/-2	98,75
LTR 465-03	46	5	40	124	+6/-6	+2/-2	102,50
LTR 4610-03	46	10	40	124	+6/-6	+2/-2	105,00
LTR 4614-03	46	14	40	124	+6/-6	+2/-2	117,50

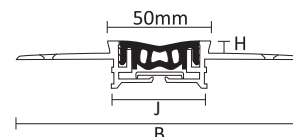


LTR 463 e LTR 465

Jointec LOW THICKNESS JOINTS LTR50 03

Alumínio Natural + PVC Elastomer Preto

Ref. ^a	V=mm	H=mm	J=mm	B=mm	←→	↑↓	€/ml
LTR 503-03	50	3	50	133	+10/-10	+2/-2	111,88
LTR 505-03	50	5	50	133	+10/-10	+2/-2	115,63
LTR 5010-03	50	10	50	133	+10/-10	+2/-2	118,13
LTR 5014-03	50	14	50	133	+10/-10	+2/-2	130,63

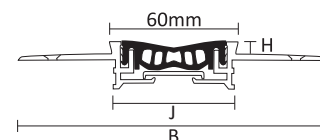


LTR 503 e LTR 505

Jointec LOW THICKNESS JOINTS LTR60 03

Alumínio Natural + PVC Elastomer Preto

Ref. ^a	V=mm	H=mm	J=mm	B=mm	←→	↑↓	€/ml
LTR 603-03	60	3	60	143	+12,5/-12,5	+2/-2	123,75
LTR 605-03	60	5	60	143	+12,5/-12,5	+2/-2	127,50
LTR 6010-03	60	10	60	143	+12,5/-12,5	+2/-2	130,00
LTR 6014-03	60	14	60	143	+12,5/-12,5	+2/-2	142,50



LTR 603 e LTR 605

Versão parede Ref.^a LTRW alumínio + PVC, sob pedido;

EPDM cores disponíveis:



Cor 01
RAL 9016



Cor 03
RAL 9004



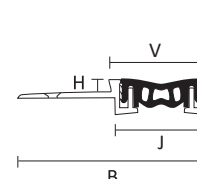
Cor 04
RAL 7001



Cor 22
RAL 8024



Cor 30
RAL 1019



LTRW alumínio + PVC
Versão parede referência LTRW

Jointec EXPANSION JOINTS

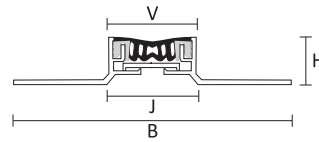
Jointec JRS TRAFFIC LIGHT JOINTS

Junta de dilatação em alumínio com a parte flexível em PVC elastomer liso.


Tráfego ligeiro.

Barras de 3,00ml.

PVC elastomer rolos 21m.



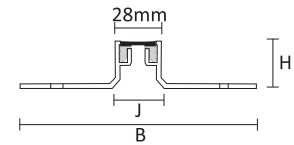
JRS alumínio + PVC elastomer



Jointec TRAFFIC LIGHT JOINTS JRS28 03

Alumínio Natural + PVC Elastomer Preto

Ref. ^ª	V=mm	H=mm	J=mm	B=mm	←→	↑↓	€/ml
JRS 2830-03	28	30	20	123	+3/-2	+3/-2	88,75
JRS 2850-03	28	50	20	123	+3/-2	+3/-2	93,75
JRS 2860-03	28	60	20	123	+3/-2	+3/-2	96,25

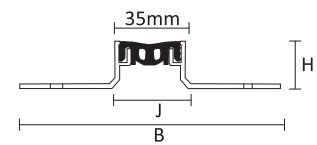


JRS 28 alumínio + PVC

Jointec TRAFFIC LIGHT JOINTS JRS35 03

Alumínio Natural + PVC Elastomer Preto

Ref. ^ª	V=mm	H=mm	J=mm	B=mm	←→	↑↓	€/ml
JRS 3530-03	35	30	30	132	+4/-4	+2/-2	99,38
JRS 3550-03	35	50	30	132	+4/-4	+2/-2	104,38
JRS 3560-03	35	60	30	132	+4/-4	+2/-2	106,88

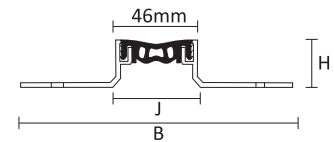


JRS 35 alumínio + PVC

Jointec TRAFFIC LIGHT JOINTS JRS46 03

Alumínio Natural + PVC Elastomer Preto

Ref. ^ª	V=mm	H=mm	J=mm	B=mm	←→	↑↓	€/ml
JRS 4630-03	46	30	40	142	+6/-6	+2/-2	111,25
JRS 4650-03	46	50	40	142	+6/-6	+2/-2	116,25
JRS 4660-03	46	60	40	142	+6/-6	+2/-2	118,75

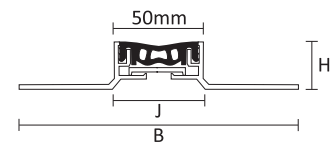


JRS 46 alumínio + PVC

Jointec TRAFFIC LIGHT JOINTS JRS50 03

Alumínio Natural + PVC Elastomer Preto

Ref. ^ª	V=mm	H=mm	J=mm	B=mm	←→	↑↓	€/ml
JRS 5030-03	50	30	50	150	+10/-10	+2/-2	124,38
JRS 5050-03	50	50	50	150	+10/-10	+2/-2	129,38
JRS 5060-03	50	60	50	150	+10/-10	+2/-2	131,88

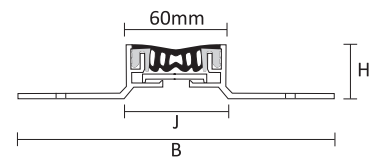


JRS 50 alumínio + PVC

Jointec TRAFFIC LIGHT JOINTS JRS60 03

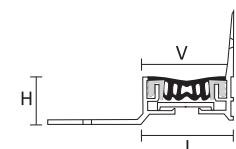
Alumínio Natural + PVC Elastomer Preto

Ref. ^ª	V=mm	H=mm	J=mm	B=mm	←→	↑↓	€/ml
JRS 6030-03	60	30	60	160	+12,5/-12,5	+2/-2	136,25
JRS 6050-03	60	50	60	160	+12,5/-12,5	+2/-2	141,25
JRS 6060-03	60	60	60	160	+12,5/-12,5	+2/-2	143,75



JRS 60 alumínio + PVC

Versão parede Ref.^ª JRSW alumínio + PVC, sob pedido;



JRSW alumínio + PVC
Versão parede - JRSW 03

EPDM cores disponíveis:



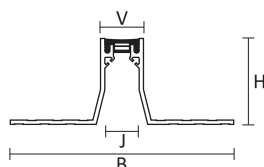
Jointec EXPANSION JOINTS

Jointec JSS SMOOTH SURFACE JOINTS

Junta de dilatação em alumínio com a parte flexível em EPDM liso.

Tráfego ligeiro.

Barras de 3,00ml.



JSS alumínio + EPDM




Jointec SMOOTH SURFACE JOINTS JSS25 03

Alumínio Natural + EPDM Preto RAL 7021

Ref. ^a	V=mm	H=mm	J=mm	B=mm	←→	€/ml
JSS 2525-03	25	25	25	130	+5/-5	166,60
JSS 2550-03	25	50	25	130	+5/-5	230,60
JSS 2575-03	25	75	25	130	+5/-5	271,30

Versão parede - JSS25, sob pedido

EPDM cores disponíveis:



Jointec SMOOTH SURFACE JOINTS JSS48 03

Alumínio Natural + EPDM Preto RAL 7021

Ref. ^a	V=mm	H=mm	J=mm	B=mm	←→	€/ml
JSS 4825-03	48	25	50	155	+10/-10	208,25
JSS 4850-03	48	50	50	155	+10/-10	288,25
JSS 4875-03	48	75	50	155	+10/-10	339,15

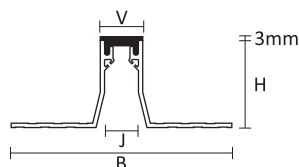
Versão parede - JSS48, sob pedido

Jointec EXPANSION JOINTS

Jointec JSV SMOOTH SURFACE VINYL

Junta de dilatação em alumínio natural com parte flexível em EPDM liso. Usa-se em pavimentos vinílicos e revestimentos de baixa espessura. Tráfego ligeiro.

Barras de 3,00ml.



JSV alumínio + EPDM



Jointec SMOOTH SURFACE JOINTS JSV25 03

Alumínio Natural + EPDM Preto RAL 7021

Ref. ^a	V=mm	H=mm	J=mm	B=mm	←→	€/ml
JSV 2525-03	25	25	25	130	+5/-5	211,38
JSV 2535-03	25	35	25	130	+5/-5	248,13
JSV 2550-03	25	50	25	130	+5/-5	291,38
JSV 2575-03	25	75	25	130	+5/-5	342,25

Versão parede - JSVW25, sob pedido

EPDM cores disponíveis:



Jointec SMOOTH SURFACE JOINTS JSV47 03

Alumínio Natural + EPDM Preto RAL 7021

Ref. ^a	V=mm	H=mm	J=mm	B=mm	←→	€/ml
JSV 4725-03	47	25	50	155	+10/-10	263,44
JSV 4735-03	47	35	50	155	+10/-10	309,38
JSV 4750-03	47	50	50	155	+10/-10	363,44
JSV 4775-03	47	75	50	155	+10/-10	427,06

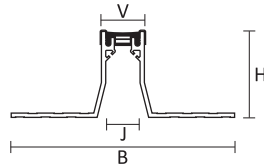
Versão parede - JSVW47, sob pedido

Jointec EXPANSION JOINTS

Jointec JSS SMOOTH SURFACE JOINTS

Junta de dilatação em alumínio com topos em inox e parte flexível em EPDM liso. Tráfego ligeiro.

Barras de 3,00ml.



JSS alumínio + Topo Inox + EPDM



Jointec SMOOTH SURFACE JOINTS JSS70 27 03

Alumínio Natural + Topo Inox + EPDM Preto RAL 7021

Ref. ^a	V=mm	H=mm	J=mm	B=mm	←→	€/ml
JSS70 2726-03	27	26	25	130	+5/-5	260,21
JSS70 2751-03	27	51	25	130	+5/-5	360,31
JSS70 2776-03	27	76	25	130	+5/-5	423,94

Versão parede - JSSW70 27, sob pedido

EPDM cores disponíveis:



Cor 02
RAL 1015



Cor 03
RAL 7021



Cor 04
RAL 7038

Jointec SMOOTH SURFACE JOINTS JSS70 50 03

Alumínio Natural + Topo Inox + EPDM Preto RAL 7021

Ref. ^a	V=mm	H=mm	J=mm	B=mm	←→	€/ml
JSS70 5026-03	50	26	50	155	+10/-10	325,38
JSS70 5051-03	50	51	50	155	+10/-10	450,38
JSS70 5076-03	50	76	50	155	+10/-10	529,94

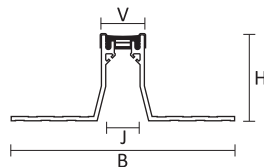
Versão parede - JSSW70 50, sob pedido

Jointec EXPANSION JOINTS

Jointec JSS SMOOTH SURFACE JOINTS

Junta de dilatação em alumínio com topos em latão e parte flexível em EPDM liso. Tráfego ligeiro.

Barras de 3,00ml.



JSS alumínio + Topo Latão + EPDM



Jointec SMOOTH SURFACE JOINTS JSS60 27 03

Alumínio Natural + Topo Latão + EPDM Preto RAL 7021

Ref. ^a	V=mm	H=mm	J=mm	B=mm	←→	€/ml
JSS60 2726-03	27	26	25	130	+5/-5	260,21
JSS60 2751-03	27	51	25	130	+5/-5	360,31
JSS60 2776-03	27	76	25	130	+5/-5	423,94

Versão parede - JSSW60 27, sob pedido

EPDM cores disponíveis:



Cor 02
RAL 1015



Cor 03
RAL 7021



Cor 04
RAL 7038

Jointec SMOOTH SURFACE JOINTS JSS60 50 03

Alumínio Natural + Topo Latão + EPDM Preto RAL 7021

Ref. ^a	V=mm	H=mm	J=mm	B=mm	←→	€/ml
JSS60 5026-03	50	26	50	155	+10/-10	325,38
JSS60 5051-03	50	51	50	155	+10/-10	450,38
JSS60 5076-03	50	76	50	155	+10/-10	529,94

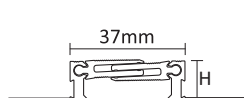
Versão parede - JSSW60 50, sob pedido

Jointec EXPANSION JOINTS

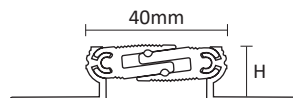
Jointec BIGFLEX BF37 | BF40 ALUMÍNIO

Junta de dilatação em alumínio para colocação aquando do revestimento. Tráfego ligeiro.

Barras de 2,70ml.



BF37 alumínio



BF40 alumínio



Jointec BIGFLEX BF37 50

Alumínio Natural

Ref. ^a	V=mm	H=mm	←→	↑↓	€/ml
BF37 1050	37	10	+5/-5	+2,5/-2,5	49,59
BF37 1250	37	12,5	+5/-5	+2,5/-2,5	52,23
BF37 1550	37	15	+5/-5	+2,5/-2,5	54,89
BF37 2050	37	20	+5/-5	+2,5/-2,5	60,15

Versão Alumínio Prata Mate - BF37 51, sob pedido

Jointec BIGFLEX BF40 50

Alumínio Natural

Ref. ^a	V=mm	H=mm	←→	↑↓	€/ml
BF40 850	40	8	+6/-6	+3/-3	82,98
BF40 1050	40	10	+6/-6	+3/-3	84,59
BF40 1250	40	12,5	+6/-6	+3/-3	86,24
BF40 1550	40	15	+6/-6	+3/-3	89,12
BF40 1750	40	17,5	+6/-6	+3/-3	92,37

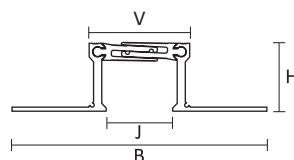
Versão parede - BFW40, sob pedido

Jointec EXPANSION JOINTS

Jointec JTL TRAFFIC LIGHT JOINTS

Junta de dilatação em alumínio natural.

Tráfego ligeiro.



JTL alumínio



Jointec TRAFFIC LIGHT JOINTS JTL 75

Alumínio Natural

Ref. ^a	V=mm	H=mm	J=mm	B=mm	←→	↑↓	€/ml
JTL 7520	75	20	50	190	+10/-10	+5/-5	196,18
JTL 7550	75	50	50	190	+10/-10	+5/-5	230,29
JTL 7570	75	70	50	190	+10/-10	+5/-5	258,93

Jointec TRAFFIC LIGHT JOINTS JTL 80

Alumínio Natural

Ref. ^a	V=mm	H=mm	J=mm	B=mm	←→	↑↓	€/ml
JTL 8018	80	18	60	195	+15/-15	+6/-6	198,47
JTL 8035	80	35	60	195	+15/-15	+6/-6	206,25
JTL 8050	80	50	60	195	+15/-15	+6/-6	246,88
JTL 8080	80	80	60	195	+15/-15	+6/-6	281,25

Jointec TRAFFIC LIGHT JOINTS JTL 105

Alumínio Natural

Ref. ^a	V=mm	H=mm	J=mm	B=mm	←→	↑↓	€/ml
JTL 10520	105	20	70	225	+20/-20	+5/-5	229,19
JTL 10550	105	50	70	225	+20/-20	+5/-5	263,31
JTL 10570	105	70	70	225	+20/-20	+5/-5	291,99

Jointec TRAFFIC LIGHT JOINTS JTL 110

Alumínio Natural

Ref. ^a	V=mm	H=mm	J=mm	B=mm	←→	↑↓	€/ml
JTL 11050	110	50	80	250	+23/-23	+5/-5	343,75
JTL 11080	110	80	80	250	+23/-23	+5/-5	375,00

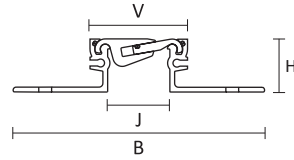
Jointec EXPANSION JOINTS

Jointec JTS TRAFFIC STRONG JOINTS


Junta de dilatação em alumínio natural.

Tráfego pesado.

Barras de 3,00ml.



JTS alumínio



Jointec TRAFFIC STRONG JOINTS JTS 78

Alumínio Natural

Ref. ^a	V=mm	H=mm	J=mm	B=mm	←→	↑↓	€/ml
JTS 7822	78	22	50	194	+10/-10	+14/-16	195,94
JTS 7830	78	30	50	194	+10/-10	+14/-16	211,73
JTS 7842	78	42	50	194	+10/-10	+14/-16	243,44
JTS 7852	78	52	50	194	+10/-10	+14/-16	257,81
JTS 7862	78	62	50	194	+10/-10	+14/-16	275,63
JTS 7887	78	87	50	194	+10/-10	+14/-16	304,69



Jointec TRAFFIC STRONG JOINTS JTS 110

Alumínio Natural

Ref. ^a	V=mm	H=mm	J=mm	B=mm	←→	↑↓	€/ml
JTS 11022	110	22	75	210	+15/-15	+21/-21	221,88
JTS 11042	110	42	75	230	+15/-15	+21/-21	235,16
JTS 11052	110	52	75	230	+15/-15	+21/-21	250,00
JTS 11062	110	62	75	230	+15/-15	+21/-21	266,41
JTS 11077	110	77	75	230	+15/-15	+21/-21	281,25
JTS 11097	110	97	75	230	+15/-15	+21/-21	305,48



Jointec TRAFFIC STRONG JOINTS JTS 134

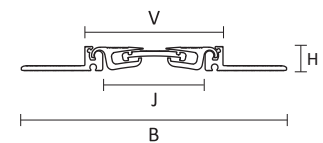
Alumínio Natural

Ref. ^a	V=mm	H=mm	J=mm	B=mm	←→	↑↓	€/ml
JTS 13425	134	25	100	234	+20/-20	+23/-30	261,33
JTS 13438	134	38	100	234	+20/-20	+23/-30	273,44
JTS 13450	134	50	100	234	+20/-20	+23/-30	292,19
JTS 13460	134	60	100	234	+20/-20	+23/-30	311,73
JTS 13475	134	75	100	234	+20/-20	+23/-30	320,31
JTS 134100	134	100	100	234	+20/-20	+23/-30	336,73

Jointec TRAFFIC STRONG JOINTS JTSC 125

Alumínio Natural

Ref. ^a	V=mm	H=mm	J=mm	B=mm	←→	↑↓	€/ml
JTSC 125	125	22	90	230	+20/-20	+30/-24	383,60



JTSC alumínio

Jointec TRAFFIC STRONG JOINTS JTSC 165

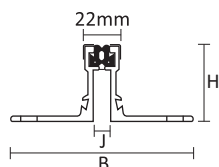
Alumínio Natural

Ref. ^a	V=mm	H=mm	J=mm	B=mm	←→	↑↓	€/ml
JTSC 165	165	22	140	284	+30/-30	+31/-31	503,91

Jointec EXPANSION JOINTS

Jointec JHL22 HYGIENIC LINE JOINTS

Junta de dilatação em alumínio natural com topos em inox AISI 1.4301. Tráfego ligeiro. Barras de 4,00ml.



JHL22 topos em inox + EPDM



Jointec HYGIENIC LINE JOINTS JHL22 03

Alumínio com topos em Inox + EPDM Preto

Ref. ^a	V=mm	H=mm	J=mm	B=mm	←→	€/ml
JHL 2218-03	22	18	12	110	+2/-2	205,60
JHL 2230-03	22	30	12	110	+2/-2	210,00
JHL 2245-03	22	45	12	110	+2/-2	214,00
JHL 2260-03	22	60	12	110	+2/-2	217,20



Jointec HYGIENIC LINE JOINTS JHL22 04

Alumínio com topos em Inox + EPDM Cinza

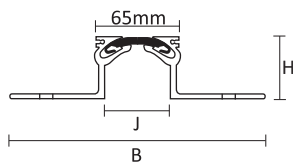
Ref. ^a	V=mm	H=mm	J=mm	B=mm	←→	€/ml
JHL 2218-04	22	18	12	110	+2/-2	205,60
JHL 2230-04	22	30	12	110	+2/-2	210,00
JHL 2245-04	22	45	12	110	+2/-2	214,00
JHL 2260-04	22	60	12	110	+2/-2	217,20



Jointec EXPANSION JOINTS

Jointec JHL65 HYGIENIC LINE JOINTS

Junta de dilatação em alumínio natural com a parte flexível em EPDM. Para zonas de grande exigência de higiene. Tráfego ligeiro. Barras de 3,00ml.



JHL65 alumínio + EPDM



Jointec HYGIENIC LINE JOINTS JHL65 03

Alumínio + EPDM Preto

Ref. ^a	V=mm	H=mm	J=mm	B=mm	←→	€/ml
JHL 6538-03	65	38	50	148	+10/-10	324,40
JHL 6550-03	65	50	50	171	+10/-10	340,00
JHL 6560-03	65	60	50	171	+10/-10	355,60
JHL 6570-03	65	70	50	171	+10/-10	371,20



Cor 03

Jointec HYGIENIC LINE JOINTS JHL65 04

Alumínio + EPDM Cinza

Ref. ^a	V=mm	H=mm	J=mm	B=mm	←→	€/ml
JHL 6538-04	65	38	50	148	+10/-10	324,40
JHL 6550-04	65	50	50	171	+10/-10	340,00
JHL 6560-04	65	60	50	171	+10/-10	355,60
JHL 6570-04	65	70	50	171	+10/-10	371,20



Cor 04

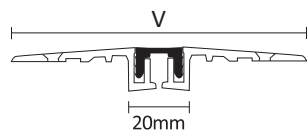
Jointec EXPANSION JOINTS

Jointec JFS TRAFFIC LIGHT JOINTS

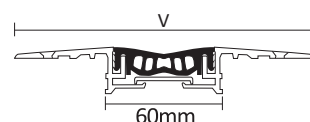
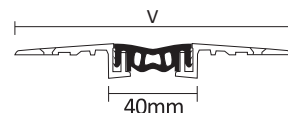

Junta de dilatação em alumínio anodizado com a parte flexível em Borracha.

Tráfego ligeiro.

Barras de 3,00ml.



JFS alumínio + Borracha



JFS alumínio + Borracha

Jointec TRAFFIC LIGHT JOINTS JFS 03 RAL 9004

Alumínio Prata Mate + Borracha Preta

Ref.ª	V=mm	J=mm	←→	↑↓	€/ml
JFS 20-03	105	20	+3/-2	+2/-2	83,75
JFS 30-03	113	30	+4/-4	+2/-2	93,75
JFS 40-03	124	40	+6/-6	+2/-2	103,75
JFS 50-03	133	50	+10/-10	+2/-2	113,75
JFS 60-03	143	60	+12,5/-12,5	+2/-2	121,25

Jointec TRAFFIC LIGHT JOINTS JFS 04 RAL 7001

Alumínio Prata Mate + Borracha Cinza

Ref.ª	V=mm	J=mm	←→	↑↓	€/ml
JFS 20-04	105	20	+3/-2	+2/-2	83,75
JFS 30-04	113	30	+4/-4	+2/-2	93,75
JFS 40-04	124	40	+6/-6	+2/-2	103,75
JFS 50-04	133	50	+10/-10	+2/-2	113,75
JFS 60-04	143	60	+12,5/-12,5	+2/-2	121,25

PVC elastomer cores disponíveis:



Cor 01 RAL 9016 Cor 03 RAL 9004 Cor 04 RAL 7001 Cor 22 RAL 8024 Cor 30 RAL 1019

Jointec EXPANSION JOINTS

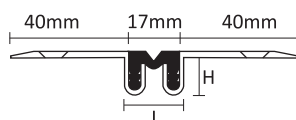
Jointec JN TRAFFIC LIGHT JOINTS

Junta de dilatação em alumínio natural com a parte flexível em Borracha.

Tráfego ligeiro.

JNG20 Movimento em mm= 2 +1/-1

Barras de 4,00ml.



JN20 alumínio + EPDM



JNG20 Borracha Lisa



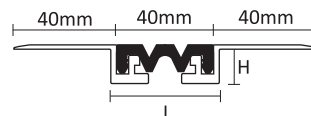
Jointec TRAFFIC LIGHT JOINTS JN 03

Alumínio Natural + Borracha Preta

Ref.ª	V=mm	H=mm	J=mm	←→	€/ml
JN20 5003	97	12	20	+3/-2	90,00
JN40 5003	120	13	45	+7/-6	61,84
JN50 5003	130	13	55	+8/-7	65,89

Junta com Borracha Lisa - Ref.ª JNG20. Ex: JNG20 5003, sob pedido

JN20 - Furado. JN40 e JN50 - Sem Furos, sob pedido



JN40 alumínio + Borracha



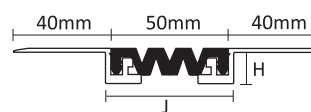
JNG40 Borracha Lisa

Jointec TRAFFIC LIGHT JOINTS JN 04

Alumínio Natural + Borracha Cinza

Ref.ª	V=mm	H=mm	J=mm	←→	€/ml
JN20 5004	97	12	20	+3/-2	90,00

Junta com Borracha Lisa - Ref.ª JNG20. Ex: JNG20 5004, sob pedido



JN50 alumínio + Borracha



JNG50 Borracha Lisa


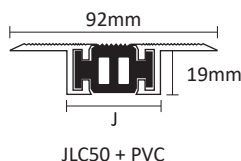
Jointec EXPANSION JOINTS

Jointec JLC50 TRAFFIC LIGHT JOINTS

Junta de dilatação em alumínio natural com a parte flexível em PVC.

Tráfego ligeiro.

Barras de 3,00ml.




Jointec TRAFFIC LIGHT JOINTS JLC 5003

Alumínio Natural + PVC Preto

Ref.ª	V=mm	H=mm	J=mm	←→	↑↓	€/ml
JLC 5003	92	19	50	+5/-5	+5/-5	115,35

Versão furada -JLC 5003-F, sob pedido

Versão parede -JLCW 5003 e JLCW 5003-F, sob pedido



Jointec TRAFFIC LIGHT JOINTS JLC 5004

Alumínio Natural + PVC Cinza

Ref.ª	V=mm	H=mm	J=mm	←→	↑↓	€/ml
JLC 5004	92	19	50	+5/-5	+5/-5	115,35

Versão furada -JLC 5004-F, sob pedido

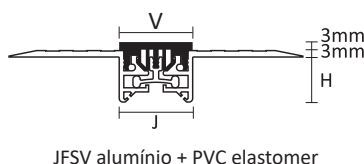
Versão parede -JLCW 5004 e JLCW 5004-F, sob pedido

Jointec EXPANSION JOINTS

Jointec JFSV TRAFFIC LIGHT VINYL

Junta de dilatação em alumínio natural com a parte flexível em PVC elastomer. Usa-se em pavimentos vinílicos e revestimentos de baixa espessura. Tráfego ligeiro.

Barras de 3,00ml.



JFSV alumínio + PVC elastomer



Jointec TRAFFIC LIGHT JOINTS JFSV 01

Alumínio Natural + PVC Elastomer Branco RAL 9003

Ref.ª	V=mm	H=mm	J=mm	B=mm	←→	€/ml
JFSV 2511-01	25	11	25	133	+5/-5	200,00
JFSV 5020-01	50	20	50	155	+10/-10	250,31

Versão parede - JFSVW 01, sob pedido



Cor 01
RAL 9003

Jointec TRAFFIC LIGHT JOINTS JFSV 02

Alumínio Natural + PVC Elastomer Bege RAL 1015

Ref.ª	V=mm	H=mm	J=mm	B=mm	←→	€/ml
JFSV 2511-02	25	11	25	133	+5/-5	200,00
JFSV 5020-02	50	20	50	155	+10/-10	250,31

Versão parede - JFSVW 02, sob pedido



Cor 02
RAL 1015

Jointec TRAFFIC LIGHT JOINTS JFSV 03

Alumínio Natural + PVC Elastomer Preto RAL 7021

Ref.ª	V=mm	H=mm	J=mm	B=mm	←→	€/ml
JFSV 2511-03	25	11	25	133	+5/-5	200,00
JFSV 5020-03	50	20	50	155	+10/-10	250,31

Versão parede - JFSVW 03, sob pedido



Cor 03
RAL 7021

Jointec TRAFFIC LIGHT JOINTS JFSV 04

Alumínio Natural + PVC Elastomer Cinza RAL 7038

Ref.ª	V=mm	H=mm	J=mm	B=mm	←→	€/ml
JFSV 2511-04	25	11	25	133	+5/-5	200,00
JFSV 5020-04	50	20	50	155	+10/-10	250,31

Versão parede - JFSVW 04, sob pedido

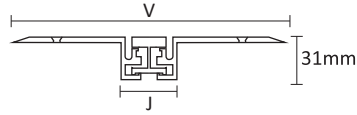


Cor 04
RAL 7038


Jointec EXPANSION JOINTS

Jointec JLG190 TRAFFIC STRONG JOINTS

Junta de dilatação em alumínio natural para aplicação em pavimentos de tráfego pesado.
Barras de 3,00ml.



JLG190 alumínio



Jointec TRAFFIC STRONG JOINTS JLG190

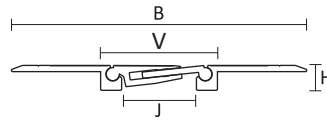
Alumínio Natural

Ref. ^a	V=mm	H=mm	J=mm	←→	€/ml
JLG 190	190	31	40	+6/-6	170,63

Jointec EXPANSION JOINTS

Jointec JLG TRAFFIC LIGHT JOINTS

Junta de dilatação em alumínio natural para aplicação em pavimentos de tráfego ligeiro.
Barras de 3,00ml.



JLG alumínio



Jointec TRAFFIC LIGHT JOINTS JLG

Alumínio Natural

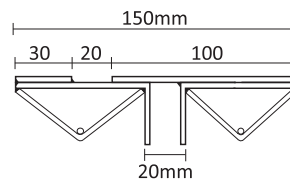
Ref. ^a	V=mm	H=mm	J=mm	B=mm	←→	€/ml
JLG 213	69	20	25	213	+5/-5	178,13
JLG 235	94	20	50	235	+10/-10	222,63

Versão parede - JLGW, sob pedido


Jointec EXPANSION JOINTS

Jointec JLU TRAFFIC STRONG JOINTS

Junta de dilatação em latão e inox para aplicação em pavimentos de betão.
Tráfego pesado.
Barras de 3,00ml.



JLU latão | inox



Jointec TRAFFIC STRONG JOINTS JLU

Latão Natural

Ref. ^a	V=mm	H=mm	J=mm	B=mm	←→
JLU 150 60	65	38	50	148	+10/-10

Jointec TRAFFIC STRONG JOINTS JLU

Inox Natural AISI 304/V2A

Ref. ^a	V=mm	H=mm	J=mm	B=mm	←→
JLU 150 70	65	38	50	148	+10/-10

Disponível versão Inox Natural AISI 316/V4A, sob pedido

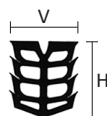
Jointec EXPANSION JOINTS

Jointec JB PARKING JOINTS

Perfil para juntas de dilatação em EPDM elastomer para parques de estacionamento e para juntas de pré-fabricados.

Disponível em rolos de 20m.

Não inclui adesivo de colagem, ver página 168.



JB EPDM elastomer



Jointec PARKING JOINTS JB 03

EPDM Preto

Ref.ª	V=mm	H=mm	J=mm	←→	€/ml
JB15 1803	15	18	10	6	26,75
JB18 2003	18	20	12	6	31,25
JB21 2203	21	22	15	7	36,25
JB24 2203	24	22	18	7	40,75
JB30 2803	30	28	20	12	52,75
JB40 3003	40	30	28	14	65,75
JB50 3803	50	38	35	20	92,25
JB60 4803	60	48	45	20	134,25

Jointec PARKING JOINTS JB 04

EPDM Topo Superior Cinza

Ref.ª	V=mm	H=mm	J=mm	←→	€/ml
JB15 1804	15	18	10	6	26,75
JB18 2004	18	20	12	6	31,25
JB21 2204	21	22	15	7	36,25
JB24 2204	24	22	18	7	40,75
JB30 2804	30	28	20	12	52,75
JB40 3004	40	30	28	14	65,75
JB50 3804	50	38	35	20	92,25
JB60 4804	60	48	45	20	134,25



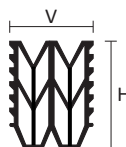
Jointec EXPANSION JOINTS

Jointec JHB PARKING JOINTS

Perfil em EPDM elastomer para juntas de dilatação estanques.

Disponível em rolos de 15,20m.

Não inclui adesivo de colagem, ver página 168.



JHB76 EPDM elastomer



Jointec PARKING JOINTS JHB

EPDM Preto

Ref.ª	V=mm	H=mm	J=mm	←→	↑↓	↙↗	€/ml
JHB76 6303	76	63,5	50	+25/-22	+10/-10	+10/-10	186,36
JHB114 6303	114	63,5	75	+39/-35	+10/-10	+10/-10	227,27
JHB152 8903	152	89	100	+50/-50	+10/-10	+10/-10	271,36

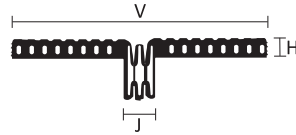
Jointec EXPANSION JOINTS

Jointec JZB PARKING JOINTS

Perfil em EPDM elastomer para juntas de dilatação estanques.

Disponível em rolos de 18m.

Não inclui adesivo de colagem, ver página 168.



JZB EPDM elastomer



Jointec PARKING JOINTS JZB

EPDM Preto

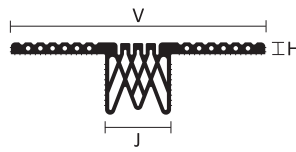
Ref. ^a	V=mm	H=mm	J=mm	↔	↑↓	↙↗	€/ml
JZB 5003	228	19	50	+25/-25	+10/-10	+5/-5	543,75
JZB 7503	254	19	75	+38/-38	+12/-12	+7/-7	597,50
JZB 10003	279	19	100	+50/-50	+15/-15	+15/-15	678,75

Jointec EXPANSION JOINTS


Jointec JZ PARKING JOINTS

Perfil em EPDM elastomer para juntas de dilatação estanques.

Não inclui adesivo de colagem, ver página 168.



JZ EPDM elastomer



Jointec PARKING JOINTS JZ

EPDM Preto

Ref. ^a	V=mm	H=mm	J=mm	↔	€/ml
JZ 2503	175	10	25	+7/-7	464,63
JZ 5003	200	10	50	+15/-15	516,56
JZ 7503	225	10	75	+25/-25	567,63
JZ 10003	250	10	100	+32/-32	644,81

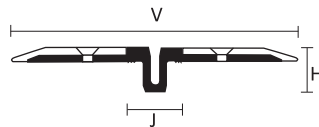
Jointec EXPANSION JOINTS

Jointec CJPW PARKING JOINTS

Juntas de dilatação em alumínio natural com a parte flexível em EPDM.

Específico para zonas onde se requer estanquidade da junta.

Barras de 3,00ml.



CJPW30 alumínio + EPDM

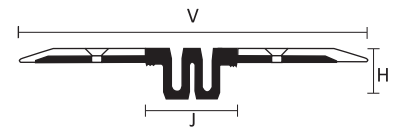


Jointec PARKING JOINTS CJPW 03

Alumínio Natural + EPDM Preto

Ref. ^a	V=mm	H=mm	J=mm	↔	↑↓	€/ml
CJPW30 3503	215	35	30	+20/-20	+15/-15	215,08
CJPW55 3503	235	35	55-65	+30/-30	+20/-20	247,89
CJPW70 3503	257	35	70	+45/-45	+20/-21	254,94

Disponível Alumínio + EPDM Cinza - CJPW 04, sob pedido



CJPW55 alumínio + EPDM

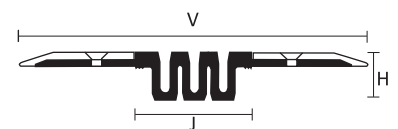
Jointec PARKING JOINTS CJPWW 03

Alumínio Natural + PVC Preto - Versão Parede

Ref. ^a	V=mm	H=mm	J=mm	↔	↑↓	€/ml
CJPWW30 3503	215	35	30	+20/-20	+15/-15	209,96
CJPWW55 3503	235	35	55-65	+30/-30	+20/-20	242,15
CJPWW70 3503	257	35	70	+45/-45	+20/-21	249,21

Disponível Alumínio + PVC Cinza - CJPWW 04, sob pedido

Disponível modelo para pavimento rebaixado, sob pedido

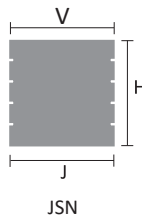


CJPWW70 alumínio + EPDM

Jointec EXPANSION JOINTS

Jointec JSN PARKING JOINTS

Junta pré-comprimida em espuma híbrida para juntas de parques de estacionamento e estádios.



Jointec PARKING JOINTS JSN

Espuma Híbrida Cinza Claro

Ref. ^a	V=mm	J=mm	H=mm	←→	€/ml
JSN20	20	20	25	+8/-8	39,73
JSN25	25	25	25	+10/-10	52,96
JSN30	30	30	50	+12/-12	70,61
JSN38	38	38	50	+15/-15	94,15
JSN50	50	50	50	+20/-20	125,54
JSN75	75	75	76	+30/-30	167,39
JSN90	90	90	76	+36/-36	223,19
JSN100	100	100	89	+40/-40	297,59

LATAPOXY 300 ADHESIVE

Adesivo Tixotrópico – 3 Componentes

KIT	Ref. ^a	€/Kg	€/un
5Kg	LATAPOXY 300	15,05	75,25



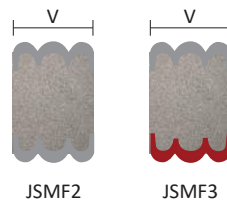
Jointec EXPANSION JOINTS

Jointec JSM PARKING JOINTS

Junta estanque pré-comprimida em espuma de silicone híbrida para juntas de parques de estacionamento e estádios.



JSMF2 - corta-fogo resistência 2 horas.
JSMF3 - corta-fogo resistência 3 horas.



Jointec PARKING JOINTS JSM

Espuma de Silicone Híbrida Cinza Escuro

Ref. ^a	Nominal Size - V	Junta mín.	Junta máx.	H=mm
JSM12	12	10	16	40
JSM20	20	14	24	40
JSM25	25	20	30	50
JSM30	30	22	42	50
JSM40	40	28	50	65
JSM45	45	30	55	65
JSM50	50	40	67	65
JSM55	55	42	73	65
JSM65	65	47	85	70
JSM70	70	50	90	70
JSM75	75	55	98	80
JSM85	85	65	110	90
JSM90	90	67	115	90
JSM95	95	70	120	90
JSM100	100	75	135	90

Preço sob pedido

Disponível versão dupla face sob pedido

Jointec PARKING JOINTS JSMF2

Versão Corta-Fogo - Resistência 2 horas

Ref. ^a	Nominal Size - V	H=mm
JSMF2-12	12	100
JSMF2-20	20	100
JSMF2-25	25	100
JSMF2-30	30	100
JSMF2-40	40	100
JSMF2-45	45	100
JSMF2-50	50	100
JSMF2-55	55	100
JSMF2-65	65	100
JSMF2-70	70	100
JSMF2-75	75	100
JSMF2-85	85	100
JSMF2-90	90	100
JSMF2-95	95	100
JSMF2-100	100	100

Preço sob pedido

Versão resistência 3 horas - JSMF3

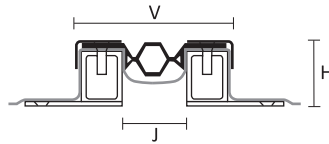
Jointec EXPANSION JOINTS

Jointec PARKING WATERTIGHT JOINTS

Junta de dilatação estanque em aço com topos em inox AISI 304/V2A e parte flexível em EPDM elastomer.

Tráfego automóvel.

Barras de 3,00ml.



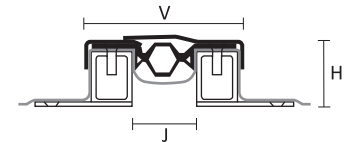
JWP aço + EPDM elastomer



Jointec PARKING WATERTIGHT JOINTS JWP 03

Aço com topos em Inox + EPDM Elastomer Preto

Ref. ^a	V=mm	H=mm	J=mm	←→	↑↓
JWP135 5503	135	55	80	+30/-30	+20/-20
JWP135 6503	135	65	80	+30/-30	+20/-20
JWP135 9503	135	95	80	+30/-30	+20/-20



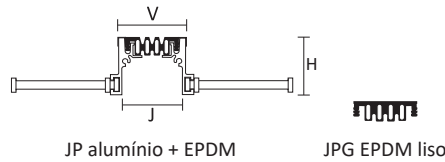
Disponível versão com proteção mecânica -JWPM

Jointec EXPANSION JOINTS

Jointec PARKING JOINTS JP

Junta de dilatação em alumínio com tirantes em aço e parte flexível em EPDM com proteção em aço inox AISI 304/V2A para parques de estacionamento.

Tráfego automóvel.



JP alumínio + EPDM

JPGE EPDM liso



Jointec PARKING JOINTS JP 03

Alumínio com topos em Inox + EPDM Elastomer Preto

Ref. ^a	V=mm	H=mm	J=mm	←→
JP 6003	63	54	60	+11/-11

Junta com EPDM liso - Ref.^a JPGE. Ex: JPGE 6003, sob pedido

Jointec PARKING JOINTS JP 04

Alumínio com topos em Inox + EPDM Elastomer Cinza

Ref. ^a	V=mm	H=mm	J=mm	←→
JP 6004	63	54	60	+11/-11

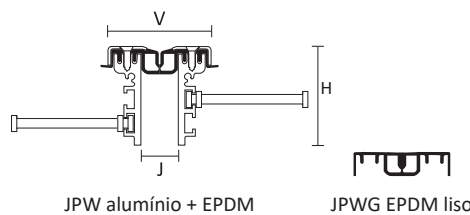
Junta com EPDM liso - Ref.^a JPGE. Ex: JPGE 6004, sob pedido

Jointec EXPANSION JOINTS

Jointec PARKING WATERTIGHT JOINTS

Junta de dilatação estanque em alumínio, tirantes em aço e parte flexível em EPDM com proteção em aço inox para parques de estacionamento. Tráfego automóvel.

Para juntas até 95mm.



JPW alumínio + EPDM

JPWGE EPDM liso



Jointec PARKING WATERTIGHT JOINTS JPW 03

Alumínio com topos em Inox + EPDM Elastomer Preto

Ref. ^a	V=mm	H=mm	J=mm	←→
JPW 8003	80	90	20	+20/-10
JPW 9503	95	90	35	+40/-20
JPW 11003	110	90	50	+60/-30
JPW 13503	135	90	75	+90/-45
JPW 15503	155	90	95	+120/-60

Junta com EPDM liso - Ref.^a JPWGE. Ex: JPWGE 9503, sob pedido

Preço sob pedido

Jointec EXPANSION JOINTS

Jointec JC JOINT CORD

Cordão de polietileno para usar como fundo de juntas com mastique.



Jointec JOINT CORD JC

Cordão fundo de Junta

Ref.ª	Ø=mm	Caixa	€/ml
JC6	6	2500ml	0,19
JC8	8	1500ml	0,25
JC10	10	1150ml	0,28
JC13	13	750ml	0,35
JC15	15	550ml	0,40
JC20	20	350ml	0,45
JC25	25	200ml	0,80
JC30	30	160ml	1,15

Jointec JOINT CORD JC

Cordão fundo de Junta

Ref.ª	Ø=mm	Caixa	€/ml
JC40	40	270ml	2,57
JC50	50	180ml	3,57
JC75	75	80ml	6,43
JC90	90	56ml	8,57
JC100	100	50ml	10,00
JC125	125	30ml	sob pedido
JC150	150	22ml	sob pedido

Barras de 2,00ml

Jointec EXPANSION JOINTS

Jointec MASTIKPOL PU e PRIMER PU

Mastique poliuretano cor cinza e branco, monocomponente, elástico para juntas de dilatação. Embalagem cartucho de 600ml. Primário especial para MASTIKPOL. Embalagem de 1L.



Jointec MASTIKPOL PU25

Mastique Poliuretano Baixo Módulo

Cor	Ref.ª	€/un
Cinza	MASTIKPOL PU25-G	12,55
Branco	MASTIKPOL PU25-W	12,55

Fornecido em caixas de 20 unidades

Jointec MASTIKPOL PU40

Mastique Poliuretano Módulo Médio

Cor	Ref.ª	€/un
Cinza	MASTIKPOL PU40-G	14,63
Branco	MASTIKPOL PU40-W	14,63

Fornecido em caixas de 20 unidades

Jointec PRIMER PU 2001 TRANSLUCENT

Primário para Bases Porosas e Metais

Emb.	Ref.ª	€/un
1 L	PRIMER PU 2001	73,57

Jointec EXPANSION JOINTS

Jointec MASTIKPOL PU40 SL

Mastique poliuretano autonivelante de módulo médio, elástico, monocomponente, para aplicação em pavimentos. Embalagem cartucho de 600ml.



Jointec MASTIKPOL PU40 SL

Mastique Poliuretano Módulo Médio

Cor	Ref.ª	€/un
Cinza	MASTIKPOL PU40 SL-G	14,80

Fornecido em caixas de 20 unidades

Jointec EXPANSION JOINTS

Jointec MASTIKPOL FP

Selantes à base de resinas acrílicas, híbridas e silicones, monocomponentes com resistência ao fogo até 4 horas segundo a norma EN-1366-4. Cores cinza e branco. Embalagem cartucho de 600ml.



Jointec MASTIKPOL FP


Selante Fire Proof - Cinza

Base	Ref.ª	€/un
Acrílico	FP AC-G	13,41
Silicone	FP SIL-G	14,50
Híbrido	FP HYB-G	15,60

Jointec EXPANSION JOINTS

Jointec FPC FIRE PROOF CORD

Cordão corta-fogo para juntas de dilatação.



Jointec Fire Proof Cord FPC

Cordão Corta-Fogo

Ref. ^a	Ø=mm	J=mm	Rolo	€/ml
FPC 12	20	12	30ml	10,00
FPC 20	30	20	30ml	12,50
FPC 30	40	30	30ml	15,63
FPC 40	50	40	25ml	23,75
FPC 50	60	50	25ml	29,38
FPC 60	90	60	18ml	40,00
FPC 80	120	80	4ml	57,50
FPC 100	150	100	4ml	81,25
FPC 120	180	120	4ml	110,00

Disponibilidade sob pedido

Jointec Fire Proof Adhesive FPA

Adesivo para Cordão Corta-Fogo

Emb.	Ref. ^a	€/un
1Kgs	FPA1000	49,43

Jointec EXPANSION JOINTS

Jointec WS WATERPROOF STRIP

Banda impermeável em PVC reforçado para estanquicidade de juntas de dilatação.



WS Banda impermeável PVC



Jointec WATERPROOF STRIP WS1

Banda em PVC Reforçado para Juntas - espessura 1mm

Ref. ^a	J=mm	Larg.=mm	€/ml	€/Rolo 25ml
WS1150	20-30	150	16,82	420,50

Jointec WATERPROOF STRIP WS2

Banda em PVC Reforçado para Juntas - espessura 2mm

Ref. ^a	J=mm	Larg.=mm	€/ml	€/Rolo 25ml
WS2150	20-30	150	17,67	441,75
WS2200	40-50	200	23,41	585,25
WS2300	60-70	300	35,46	886,50

Jointec EXPANSION JOINTS

Jointec Waterstop Structural Concrete WSC

Lâmina em PVC para estanquicidade de juntas de trabalho e dilatação em estruturas de betão.

Rolos de 25ml.



Jointec Waterstop Structural WSC-TI

Junta de Trabalho Interior

V=mm	Ref. ^a	€/ml	€/Rolo 25ml
150	WSC-TI150	10,00	250,00
190	WSC-TI190	11,90	297,50
240	WSC-TI240	16,80	420,00

Jointec Waterstop Structural WSC-DI

Junta de Dilatação Interior

V=mm	Ref. ^a	€/ml	€/Rolo 25ml
150	WSC-DI150	12,80	320,00
190	WSC-DI190	14,50	362,50
240	WSC-DI240	19,80	495,00
320	WSC-DI320	29,00	725,00

Jointec Waterstop Structural WSC-DE

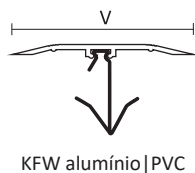
Junta de Dilatação Exterior

V=mm	Ref. ^a	€/ml	€/Rolo 25ml
190	WSC-DE190	17,00	425,00
240	WSC-DE240	19,50	487,50

Jointec EXPANSION JOINTS

Jointec KFW WALL JOINTS

Perfil cobre-juntas de dilatação em alumínio anodizado e pvc para colocação posterior.
Barras de 3,00ml.



KFW alumínio | PVC



Jointec WALL JOINTS KFW 51

Alumínio Prata Mate

V=mm	Ref. ^a	€/ml	€/3,00ml
50	KFW 5051	25,07	75,21
70	KFW 7051	29,99	89,97
90	KFW 9051	31,81	95,43
120	KFW 12051	48,54	145,62
140	KFW 14051	91,43	274,29
180	KFW 18051	130,32	390,96
210	KFW 21051	172,20	516,60

Jointec WALL JOINTS KFW 01

PVC Branco

V=mm	Ref. ^a	€/ml	€/3,00ml
50	KFW 5001	18,75	56,25
70	KFW 7001	21,22	63,66
90	KFW 9001	25,49	76,47

Jointec CLIPS DE FIXAÇÃO

Inox AISI 304/V2A

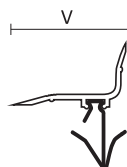
Junta	V de perfil	Ref. ^a	€/un
10-35mm	50mm	KFC-A	3,02
35-70mm	70-90mm	KFC-B	5,30
60-110mm	100-120mm	KFC-C	7,70
100-150mm	140-210mm	KFC-D	10,16

Recomendada a colocação de 1 clip a cada 60cm

Jointec EXPANSION JOINTS

Jointec KFL WALL JOINTS

Perfil cobre-juntas de dilatação angular em alumínio anodizado e pvc para colocação posterior.
Barras de 3,00ml.



KFL alumínio



Jointec WALL JOINTS KFL 51

Alumínio Prata Mate

V=mm	Ref. ^a	€/ml	€/3,00ml
50	KFL 5051	29,68	89,04
60	KFL 6051	35,30	105,90
70	KFL 7051	38,84	116,52
90	KFL 9051	60,37	181,11
120	KFL 12051	93,22	279,66

Jointec WALL JOINTS KFW 01

PVC Branco

V=mm	Ref. ^a	€/ml	€/3,00ml
50	KFL 5001	22,35	67,05
70	KFL 7001	26,44	79,32
90	KFL 9001	31,37	94,11

Jointec CLIPS DE FIXAÇÃO

Inox AISI 304/V2A

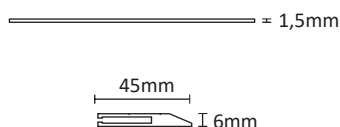
Junta	V de perfil	Ref. ^a	€/un
10-35mm	50mm	KFC-A	3,02
35-70mm	70-90mm	KFC-B	5,30
60-110mm	100-120mm	KFC-C	7,70

Recomendada a colocação de 1 clip a cada 60cm

Jointec EXPANSION JOINTS

Jointec CJMP e CJML COVER JOINTS

Perfil cobre-juntas modular em alumínio anodizado prata mate.
Disponível nas versões:
Jointec CJMP - plana
Jointec CJML - angular
Barras de 2,70ml.



Jointec COVER JOINTS CJMP

Alumínio Prata Mate - Plana

Ref. ^a	V=mm	EC=mm
CJMP 11051	110	46
CJMP 12051	120	56
CJMP 13051	130	66
CJMP 14051	140	76
CJMP 15051	150	86
CJMP 16051	160	96
CJMP 17051	170	106
CJMP 18051	180	116

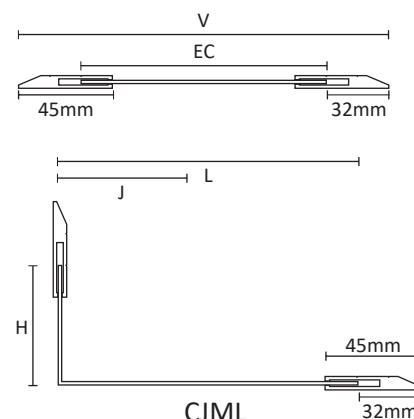
Preço sob pedido

Jointec COVER JOINTS CJML

Alumínio Prata Mate - Angular

H=mm	Ref. ^a	V=mm	EC=mm
30	CJML 10251	70	70x30
30	CJML 11251	80	80x30
30	CJML 12251	90	90x30
30	CJML 13251	100	100x30
30	CJML 14251	110	110x30

Preço sob pedido

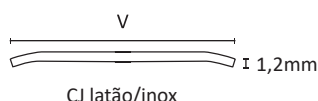


Jointec EXPANSION JOINTS

Jointec CJ COVER JOINTS

Perfil plano, cobre-juntas em latão e inox
AISI 430-DIN 1.4016, AISI 304/V2A.

Barras de 2,70ml.



Jointec COVER JOINTS CJ 71 ECO

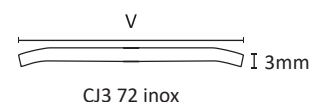
Inox Polido AISI 430 - 1,2mm

V=mm	Ref. ^a	€/ml	€/2,70ml
60	CJ 6071 ECO	21,78	58,81
80	CJ 8071 ECO	28,20	76,14
100	CJ 10071 ECO	33,29	89,88

Jointec COVER JOINTS CJ 71-A ECO

Inox Polido AISI 430 - Adesivo - 1,2mm

V=mm	Ref. ^a	€/ml	€/2,70ml
60	CJ 6071-A ECO	24,78	66,91
80	CJ 8071-A ECO	31,18	84,19
100	CJ 10071-A ECO	36,28	97,96



Jointec COVER JOINTS CJ 71

Inox Polido AISI 304/V2A - 1,2mm

V=mm	Ref. ^a	€/ml	€/2,70ml
60	CJ 6071	37,56	101,41
80	CJ 8071	48,35	130,55
100	CJ 10071	57,10	154,17
120	CJ 12071	67,18	181,39

Jointec COVER JOINTS CJ 72

Inox Escovado AISI 304/V2A - 1,2mm

V=mm	Ref. ^a	€/ml	€/2,70ml
60	CJ 6072	44,19	119,31
80	CJ 8072	56,89	153,60
100	CJ 10072	67,18	181,39
120	CJ 12072	79,03	213,38

Jointec COVER JOINTS CJ3 72

Inox Escovado AISI 304/V2A - 3mm

V=mm	Ref. ^a	€/ml	€/2,70ml
60	CJ3 6072	87,80	237,06
80	CJ3 8072	100,33	270,89
100	CJ3 10072	115,09	310,74
120	CJ3 12072	130,80	353,16

Jointec COVER JOINTS CJ 61

Latão Polido - 1,2mm

V=mm	Ref. ^a	€/ml	€/2,70ml
60	CJ 6061	38,54	104,06
80	CJ 8061	50,38	136,03
100	CJ 10061	60,03	162,08

Jointec COVER JOINTS CJ 61-A

Latão Polido - Adesivo - 1,2mm

V=mm	Ref. ^a	€/ml	€/2,70ml
60	CJ 6061-A	42,18	113,89
80	CJ 8061-A	54,00	145,80
100	CJ 10061-A	63,64	171,83



Jointec EXPANSION JOINTS

Jointec CJ COVER JOINTS

Perfil cobre-juntas em alumínio.


Disponível sem furos e furado de 1 lado.

V= 60-120mm - Furação a cada 25cm.

V= 135mm - Furação a cada 48cm.

Barras de 2,50ml.

Disponível versão com adesivo, sob pedido.



Jointec COVER JOINTS CJ 50


Alumínio Natural

V=mm	Ref. ^a	€/ml	€/2,50ml
60	CJ 6050	17,35	43,38
80	CJ 8050	22,86	57,15
100	CJ 10050	33,81	84,53
120	CJ 12050	50,17	125,43

Jointec COVER JOINTS CJ 50-F

Alumínio Natural - Furado

V=mm	Ref. ^a	€/ml	€/2,50ml
60	CJ 6050-F	20,08	50,20
80	CJ 8050-F	26,21	65,53
100	CJ 10050-F	38,72	96,80
120	CJ 12050-F	57,17	142,93



Jointec COVER JOINTS CJ 51

Alumínio Prata Mate

V=mm	Ref. ^a	€/ml	€/2,50ml
60	CJ 6051	18,98	47,45
80	CJ 8051	25,20	63,00
100	CJ 10051	37,55	93,88
120	CJ 12051	55,60	139,00
135	CJ 13551	65,18	162,95

Jointec COVER JOINTS CJ 51-F

Alumínio Prata Mate - Furado

V=mm	Ref. ^a	€/ml	€/2,50ml
60	CJ 6051-F	22,53	56,33
80	CJ 8051-F	26,95	67,38
100	CJ 10051-F	40,35	100,88
120	CJ 12051-F	61,05	152,63
135	CJ 13551-F	78,31	195,78

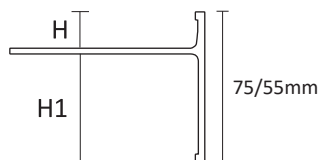


Jointec BALCONY

Jointec BALCONY BARF ALUMÍNIO LACADO

Perfil reversível de remate em alumínio lacado furado de topo, para varandas e terraços.

Barras de 3,00ml.



BARF alumínio



Jointec BALCONY BARF 04L

Alumínio Lacado Cinza RAL 7035

H/H1=mm	Ref. ^a	€/ml	€/3,00ml
11/64	BARF75 1104L	51,76	155,28
15/40	BARF55 1504L	54,12	162,36

Jointec BALCONY BARF 04L

Alumínio Lacado Cinza - Ângulo Externo

H/H1=mm	Ref. ^a	€/un
11/64	BARF75 1104L-E	41,95
15/40	BARF55 1504L-E	29,00

Peças especiais de união disponíveis sob pedido

Jointec BALCONY BARF 41L

Alumínio Lacado Micáceo RAL 9007

H/H1=mm	Ref. ^a	€/ml	€/3,00ml
11/64	BARF75 1141L	51,76	155,28
15/40	BARF55 1541L	54,12	162,36

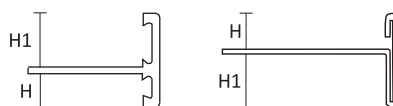
Peças especiais disponíveis sob pedido

Jointec BALCONY

Jointec BALCONY BAF ALUMÍNIO LATÃO | INOX


Perfil reversível de remate em alumínio anodizado, inox AISI 304 DIN 1.4301 e latão para varandas e terraços.

Barras de 2,70ml.



BAF alumínio/latão

BAF inox



Jointec BALCONY BAF 51

Alumínio Prata Mate

H/H1=mm	Ref. ^a	€/ml	€/2,70ml
8/15	BAF 851	11,98	32,35
10/12,5	BAF 1051	11,98	32,35

Jointec BALCONY BAF 60

Latão Natural

H/H1=mm	Ref. ^a	€/ml	€/2,70ml
8/15	BAF 860	23,93	64,61
10/12,5	BAF 1060	23,93	64,61

Jointec BALCONY BAF 61

Latão Polido

H/H1=mm	Ref. ^a	€/ml	€/2,70ml
8/15	BAF 861	29,38	79,33
10/12,5	BAF 1061	29,38	79,33

Jointec BALCONY BAF 71

Inox Polido AISI 304 DIN 1.4301

H/H1=mm	Ref. ^a	€/ml	€/2,70ml
8/15	BAF 871	24,20	65,34
10/12,5	BAF 1071	24,20	65,34

Jointec BALCONY BAF 72

Inox Escovado AISI 304 DIN 1.4301

H/H1=mm	Ref. ^a	€/ml	€/2,70ml
8/15	BAF 872	28,04	75,71
10/12,5	BAF 1072	28,04	75,71

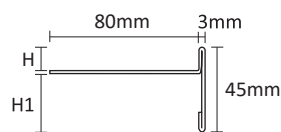
Jointec BALCONY

Jointec BALCONY BAR ALUMÍNIO | INOX

Perfil reversível em alumínio lacado e inox para varandas e terraços.

Vista de 45mm.

Barras de 2,70ml.



BAR alumínio lacado|inox



Jointec BALCONY BAR 04L

Alumínio Lacado Cinza RAL 7038

H/H1=mm	Ref. ^a	€/ml	€/2,70ml
10/35	BAR 1004L	29,64	80,03
15/30	BAR 1504L	29,64	80,03
20/25	BAR 2004L	29,64	80,03

Jointec BALCONY BAR 04L

Alumínio Lacado Cinza - Ângulo Externo

H=mm	Ref. ^a	€/un
45	BAR 4504L-E	32,16

Peças especiais de união disponíveis sob pedido

Jointec BALCONY BARF 41R

Alumínio Lacado Micáceo Relevô

H/H1=mm	Ref. ^a	€/ml	€/2,70ml
10/35	BAR 1041R	29,64	80,03
15/30	BAR 1541R	29,64	80,03
20/25	BAR 2041R	29,64	80,03

Jointec BALCONY BAR 72

Inox Escovado AISI 304/V2A

H/H1=mm	Ref. ^a	€/ml	€/2,70ml
10/35	BAR 1072	45,29	122,28
15/30	BAR 1572	45,29	122,28
20/25	BAR 2072	45,29	122,28

Jointec BALCONY BAR 72

Inox Escovado - Ângulo Externo

H=mm	Ref. ^a	€/un
45	BAR 4572-E	55,34

Jointec BALCONY BAR 72

Inox Escovado - União

H=mm	Ref. ^a	€/un
45	BAR 4572-U	10,19

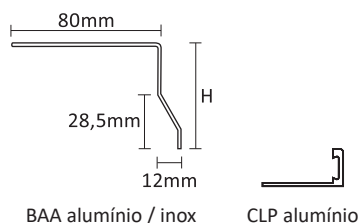
Jointec **BALCONY**

Jointec BALCONY BAA ALUMÍNIO|INOX

Perfil de remate em alumínio lacado e inox para varandas e terraços.

Combina com o uso dos perfis das séries CLP, SQP e ROP.

Barras de 2,70ml.



Jointec BALCONY BAA 01L

Alumínio Lacado Branco RAL 9010

H=mm	Ref. ^a	€/ml	€/2,70ml
42	BAA 4201L	25,98	70,15
55	BAA 5501L	29,78	80,41
75	BAA 7501L	34,11	92,10
95	BAA 9501L	38,66	104,38

Jointec BALCONY BAA 01L

Alumínio Lacado Branco - Ângulo Externo

H=mm	Ref. ^a	€/un
42	BAA 4201L-E	45,59
55	BAA 5501L-E	45,59
75	BAA 7501L-E	45,59
95	BAA 9501L-E	45,59

Jointec BALCONY BAA 01L

Alumínio Lacado Branco - União

H=mm	Ref. ^a	€/un
42	BAA 4201L-U	8,86
55	BAA 5501L-U	8,86
75	BAA 7501L-U	8,86
95	BAA 9501L-U	8,86

Jointec BALCONY BAA 04L

Alumínio Lacado Cinza RAL 7038

H=mm	Ref. ^a	€/ml	€/2,70ml
42	BAA 4204L	25,98	70,15
55	BAA 5504L	29,78	80,41
75	BAA 7504L	34,11	92,10
95	BAA 9504L	38,66	104,38

Jointec BALCONY BAA 04L

Alumínio Lacado Cinza - Ângulo Externo

H=mm	Ref. ^a	€/un
42	BAA 4204L-E	45,59
55	BAA 5504L-E	45,59
75	BAA 7504L-E	45,59
95	BAA 9504L-E	45,59

Jointec BALCONY BAA 04L

Alumínio Lacado Cinza - União

H=mm	Ref. ^a	€/un
42	BAA 4204L-U	8,86
55	BAA 5504L-U	8,86
75	BAA 7504L-U	8,86
95	BAA 9504L-U	8,86

Jointec BALCONY BAA 20L

Alumínio Lacado Terracota

H=mm	Ref. ^a	€/ml	€/2,70ml
42	BAA 4220L	25,98	70,15
55	BAA 5520L	29,78	80,41
75	BAA 7520L	34,11	92,10
95	BAA 9520L	38,66	104,38

Jointec BALCONY BAA 20L

Alumínio Lacado Terracota - Ângulo Externo

H=mm	Ref. ^a	€/un
42	BAA 4220L-E	45,59
55	BAA 5520L-E	45,59
75	BAA 7520L-E	45,59
95	BAA 9520L-E	45,59

Jointec BALCONY BAA 20L

Alumínio Lacado Terracota - União

H=mm	Ref. ^a	€/un
42	BAA 4220L-U	8,86
55	BAA 5520L-U	8,86
75	BAA 7520L-U	8,86
95	BAA 9520L-U	8,86

Jointec BALCONY BAA 30L

Alumínio Lacado Bege Escuro RAL 1019

H=mm	Ref. ^a	€/ml	€/2,70ml
42	BAA 4230L	25,98	70,15
55	BAA 5530L	29,78	80,41
75	BAA 7530L	34,11	92,10
95	BAA 9530L	38,66	104,38

Jointec BALCONY BAA 30L

AL Lacado Bege Escuro - Ângulo Externo

H=mm	Ref. ^a	€/un
42	BAA 4230L-E	45,59
55	BAA 5530L-E	45,59
75	BAA 7530L-E	45,59
95	BAA 9530L-E	45,59

Jointec BALCONY BAA 30L

Alumínio Bege Escuro - União

H=mm	Ref. ^a	€/un
42	BAA 4230L-U	8,86
55	BAA 5530L-U	8,86
75	BAA 7530L-U	8,86
95	BAA 9530L-U	8,86

Jointec BALCONY BAA 32L

Alumínio Lacado Castanho Escuro

H=mm	Ref. ^a	€/ml	€/2,70ml
42	BAA 4232L	25,98	70,15
55	BAA 5532L	29,78	80,41
75	BAA 7532L	34,11	92,10
95	BAA 9532L	38,66	104,38

Jointec BALCONY BAA 32L

AL Lacado Castanho Escuro - Ângulo Externo

H=mm	Ref. ^a	€/un
42	BAA 4232L-E	45,59
55	BAA 5532L-E	45,59
75	BAA 7532L-E	45,59
95	BAA 9532L-E	45,59

Jointec BALCONY BAA 32L

Alumínio Lacado Castanho Escuro - União

H=mm	Ref. ^a	€/un
42	BAA 4232L-U	8,86
55	BAA 5532L-U	8,86
75	BAA 7532L-U	8,86
95	BAA 9532L-U	8,86

Jointec BALCONY BAA 71

Inox Polido AISI 304 DIN 1.4301

H=mm	Ref. ^a	€/ml	€/2,70ml
42	BAA 4271	43,14	116,48
55	BAA 5571	48,09	129,84
75	BAA 7571	53,51	144,48
95	BAA 9571	59,38	160,33

Jointec BALCONY BAA 71

Inox Polido - Ângulo Externo

H=mm	Ref. ^a	€/un
42	BAA 4271-E	67,45
55	BAA 5571-E	67,45
75	BAA 7571-E	67,45
95	BAA 9571-E	67,45

Jointec BALCONY BAA 71

Inox Polido - União

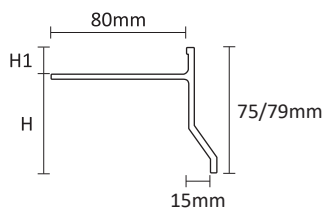
H=mm	Ref. ^a	€/un
42	BAA 4271-U	10,91
55	BAA 5571-U	10,91
75	BAA 7571-U	10,91
95	BAA 9571-U	10,91

Jointec BALCONY

Jointec BALCONY BACF ALUMÍNIO LACADO

Perfil de remate em alumínio lacado furado de topo, para varandas e terraços.

Barras de 3,00ml.



BACF alumínio lacado



Jointec BALCONY BACF 04L

Alumínio Lacado Cinza RAL 7035

H/H1=mm	Ref. ^a	€/ml	€/3,00ml
64/11	BACF75 1104L	30,59	91,77
64/15	BACF79 1504L	35,29	105,87

Jointec BALCONY BACF 04L

Alumínio Lacado Cinza - Ângulo Externo

H/H1=mm	Ref. ^a	€/un
64/11	BACF75 1104L-E	37,65
64/15	BACF79 1504L-E	44,12

Peças especiais de união disponíveis sob pedido

Jointec BALCONY BACF 41L

Alumínio Lacado Micáceo RAL 9007

H/H1=mm	Ref. ^a	€/ml	€/3,00ml
64/11	BACF75 1141L	30,59	91,77
64/15	BACF79 1541L	35,29	105,87

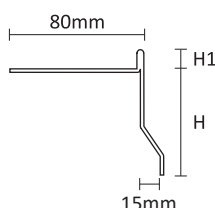
Peças especiais disponíveis sob pedido

Jointec BALCONY

Jointec BALCONY BAC ALUMÍNIO LACADO

Perfil de remate em alumínio lacado para varandas e terraços.

Barras de 2,70ml.



BAC alumínio lacado



Jointec BALCONY BAC 01L

Alumínio Lacado Branco RAL 9010

H/H1=mm	Ref. ^a	€/ml	€/2,70ml
42/10	BAC42 1001L	26,91	72,66
42/12,5	BAC42 1201L	26,91	72,66
55/10	BAC55 1001L	31,10	83,97
55/12,5	BAC55 1201L	31,10	83,97
75/10	BAC75 1001L	36,33	98,09
75/12,5	BAC75 1201L	36,33	98,09
95/10	BAC95 1001L	41,35	111,65
95/12,5	BAC95 1201L	41,35	111,65

Jointec BALCONY BAC 01L

Alumínio Lacado Branco - Ângulo Externo

H/H1=mm	Ref. ^a	€/un
42/10	BAC42 1001L-E	44,98
42/12,5	BAC42 1201L-E	44,98
55/10	BAC55 1001L-E	44,98
55/12,5	BAC55 1201L-E	44,98
75/10	BAC75 1001L-E	44,98
75/12,5	BAC75 1201L-E	44,98
95/10	BAC95 1001L-E	44,98
95/12,5	BAC95 1201L-E	44,98

Jointec BALCONY BAC 01L

Alumínio Lacado Branco - União

H/H1=mm	Ref. ^a	€/un
42/10	BAC42 1001L-U	8,76
42/12,5	BAC42 1201L-U	8,76
55/10	BAC55 1001L-U	8,76
55/12,5	BAC55 1201L-U	8,76
75/10	BAC75 1001L-U	8,76
75/12,5	BAC75 1201L-U	8,76
95/10	BAC95 1001L-U	8,76
95/12,5	BAC95 1201L-U	8,76

Jointec BALCONY BAC 04L

Alumínio Lacado Cinza RAL 7038

H/H1=mm	Ref. ^a	€/ml	€/2,70ml
42/10	BAC42 1004L	26,91	72,66
42/12,5	BAC42 1204L	26,91	72,66
55/10	BAC55 1004L	31,10	83,97
55/12,5	BAC55 1204L	31,10	83,97
75/10	BAC75 1004L	36,33	98,09
75/12,5	BAC75 1204L	36,33	98,09
95/10	BAC95 1004L	41,35	111,65
95/12,5	BAC95 1204L	41,35	111,65

Jointec BALCONY BAC 04L

Alumínio Lacado Cinza - Ângulo Externo

H/H1=mm	Ref. ^a	€/un
42/10	BAC42 1004L-E	44,98
42/12,5	BAC42 1204L-E	44,98
55/10	BAC55 1004L-E	44,98
55/12,5	BAC55 1204L-E	44,98
75/10	BAC75 1004L-E	44,98
75/12,5	BAC75 1204L-E	44,98
95/10	BAC95 1004L-E	44,98
95/12,5	BAC95 1204L-E	44,98

Jointec BALCONY BAC 04L

Alumínio Lacado Cinza - União

H/H1=mm	Ref. ^a	€/un
42/10	BAC42 1004L-U	8,76
42/12,5	BAC42 1204L-U	8,76
55/10	BAC55 1004L-U	8,76
55/12,5	BAC55 1204L-U	8,76
75/10	BAC75 1004L-U	8,76
75/12,5	BAC75 1204L-U	8,76
95/10	BAC95 1004L-U	8,76
95/12,5	BAC95 1204L-U	8,76

Jointec BALCONY BAC 32L

Alumínio Lacado Castanho Escuro

H/H1=mm	Ref. ^a	€/ml	€/2,70ml
42/10	BAC42 1032L	26,91	72,66
42/12,5	BAC42 1232L	26,91	72,66
55/10	BAC55 1032L	31,10	83,97
55/12,5	BAC55 1232L	31,10	83,97
75/10	BAC75 1032L	36,33	98,09
75/12,5	BAC75 1232L	36,33	98,09
95/10	BAC95 1032L	41,35	111,65
95/12,5	BAC95 1232L	41,35	111,65

Jointec BALCONY BAC 32L

AL Lacado Castanho Escuro - Ângulo Externo

H/H1=mm	Ref. ^a	€/un
42/10	BAC42 1032L-E	44,98
42/12,5	BAC42 1232L-E	44,98
55/10	BAC55 1032L-E	44,98
55/12,5	BAC55 1232L-E	44,98
75/10	BAC75 1032L-E	44,98
75/12,5	BAC75 1232L-E	44,98
95/10	BAC95 1032L-E	44,98
95/12,5	BAC95 1232L-E	44,98

Jointec BALCONY BAC 32L

Alumínio Lacado Castanho Escuro - União

H/H1=mm	Ref. ^a	€/un
42/10	BAC42 1032L-U	8,76
42/12,5	BAC42 1232L-U	8,76
55/10	BAC55 1032L-U	8,76
55/12,5	BAC55 1232L-U	8,76
75/10	BAC75 1032L-U	8,76
75/12,5	BAC75 1232L-U	8,76
95/10	BAC95 1032L-U	8,76
95/12,5	BAC95 1232L-U	8,76

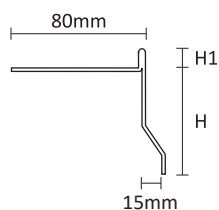
Jointec BALCONY

Jointec BALCONY BAC ALUMÍNIO

LACADO RELEVO

Perfil de remate em alumínio lacado relevo para varandas e terraços.

Barras de 2,70ml.



BAC alumínio lacado relevo



Jointec BALCONY BAC 04R

Alumínio Lacado Cinza Relevo

H/H1=mm	Ref. ^a	€/ml	€/2,70ml
42/10	BAC42 1004R	26,91	72,66
42/12,5	BAC42 1204R	26,91	72,66
55/10	BAC55 1004R	31,10	83,97
55/12,5	BAC55 1204R	31,10	83,97
75/10	BAC75 1004R	36,33	98,09
75/12,5	BAC75 1204R	36,33	98,09
95/10	BAC95 1004R	41,35	111,65
95/12,5	BAC95 1204R	41,35	111,65

Jointec BALCONY BAC 24R

Alumínio Lacado Cinza Escuro Relevo

H/H1=mm	Ref. ^a	€/ml	€/2,70ml
42/10	BAC42 1024R	26,91	72,66
42/12,5	BAC42 1224R	26,91	72,66
55/10	BAC55 1024R	31,10	83,97
55/12,5	BAC55 1224R	31,10	83,97
75/10	BAC75 1024R	36,33	98,09
75/12,5	BAC75 1224R	36,33	98,09
95/10	BAC95 1024R	41,35	111,65
95/12,5	BAC95 1224R	41,35	111,65

Jointec BALCONY BAC 41R

Alumínio Lacado Micáceo Relevo

H/H1=mm	Ref. ^a	€/ml	€/2,70ml
42/10	BAC42 1041R	26,91	72,66
42/12,5	BAC42 1241R	26,91	72,66
55/10	BAC55 1041R	31,10	83,97
55/12,5	BAC55 1241R	31,10	83,97
75/10	BAC75 1041R	36,33	98,09
75/12,5	BAC75 1241R	36,33	98,09
95/10	BAC95 1041R	41,35	111,65
95/12,5	BAC95 1241R	41,35	111,65

Jointec BALCONY BAC 42R

Alumínio Lacado Corten Relevo

H/H1=mm	Ref. ^a	€/ml	€/2,70ml
42/10	BAC42 1042R	26,91	72,66
42/12,5	BAC42 1242R	26,91	72,66
55/10	BAC55 1042R	31,10	83,97
55/12,5	BAC55 1242R	31,10	83,97
75/10	BAC75 1042R	36,33	98,09
75/12,5	BAC75 1242R	36,33	98,09
95/10	BAC95 1042R	41,35	111,65
95/12,5	BAC95 1242R	41,35	111,65

Jointec BALCONY BAC 04R

AL Lacado Cinza Relevo - Ângulo Externo

H/H1=mm	Ref. ^a	€/un
42/10	BAC42 1004R-E	44,98
42/12,5	BAC42 1204R-E	44,98
55/10	BAC55 1004R-E	44,98
55/12,5	BAC55 1204R-E	44,98
75/10	BAC75 1004R-E	44,98
75/12,5	BAC75 1204R-E	44,98
95/10	BAC95 1004R-E	44,98
95/12,5	BAC95 1204R-E	44,98

Jointec BALCONY BAC 24R

AL Lacado Cinza Escuro Relevo - Ângulo Externo

H/H1=mm	Ref. ^a	€/un
42/10	BAC42 1024R-E	44,98
42/12,5	BAC42 1224R-E	44,98
55/10	BAC55 1024R-E	44,98
55/12,5	BAC55 1224R-E	44,98
75/10	BAC75 1024R-E	44,98
75/12,5	BAC75 1224R-E	44,98
95/10	BAC95 1024R-E	44,98
95/12,5	BAC95 1224R-E	44,98

Jointec BALCONY BAC 41R

AL Lacado Micáceo Relevo - Ângulo Externo

H/H1=mm	Ref. ^a	€/un
42/10	BAC42 1041R-E	44,98
42/12,5	BAC42 1241R-E	44,98
55/10	BAC55 1041R-E	44,98
55/12,5	BAC55 1241R-E	44,98
75/10	BAC75 1041R-E	44,98
75/12,5	BAC75 1241R-E	44,98
95/10	BAC95 1041R-E	44,98
95/12,5	BAC95 1241R-E	44,98

Jointec BALCONY BAC 42R

Alumínio Lacado Corten - Ângulo Externo

H/H1=mm	Ref. ^a	€/un
42/10	BAC42 1042R-E	44,98
42/12,5	BAC42 1242R-E	44,98
55/10	BAC55 1042R-E	44,98
55/12,5	BAC55 1242R-E	44,98
75/10	BAC75 1042R-E	44,98
75/12,5	BAC75 1242R-E	44,98
95/10	BAC95 1042R-E	44,98
95/12,5	BAC95 1242R-E	44,98

Jointec BALCONY BAC 04R

Alumínio Lacado Cinza Relevo - União

H/H1=mm	Ref. ^a	€/un
42/10	BAC42 1004R-U	8,76
42/12,5	BAC42 1204R-U	8,76
55/10	BAC55 1004R-U	8,76
55/12,5	BAC55 1204R-U	8,76
75/10	BAC75 1004R-U	8,76
75/12,5	BAC75 1204R-U	8,76
95/10	BAC95 1004R-U	8,76
95/12,5	BAC95 1204R-U	8,76

Jointec BALCONY BAC 24R

AL Lacado Cinza Escuro Relevo - União

H/H1=mm	Ref. ^a	€/un
42/10	BAC42 1024R-U	8,76
42/12,5	BAC42 1224R-U	8,76
55/10	BAC55 1024R-U	8,76
55/12,5	BAC55 1224R-U	8,76
75/10	BAC75 1024R-U	8,76
75/12,5	BAC75 1224R-U	8,76
95/10	BAC95 1024R-U	8,76
95/12,5	BAC95 1224R-U	8,76

Jointec BALCONY BAC 41R

Alumínio Lacado Micáceo Relevo - União

H/H1=mm	Ref. ^a	€/un
42/10	BAC42 1041R-U	8,76
42/12,5	BAC42 1241R-U	8,76
55/10	BAC55 1041R-U	8,76
55/12,5	BAC55 1241R-U	8,76
75/10	BAC75 1041R-U	8,76
75/12,5	BAC75 1241R-U	8,76
95/10	BAC95 1041R-U	8,76
95/12,5	BAC95 1241R-U	8,76

Jointec BALCONY BAC 42R

Alumínio Lacado Corten - União


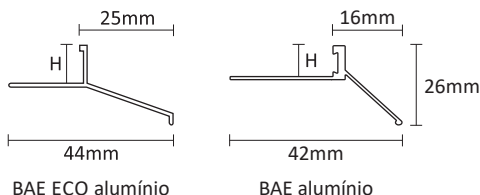
H/H1=mm	Ref. ^a	€/un
42/10	BAC42 1042R-U	8,76
42/12,5	BAC42 1242R-U	8,76
55/10	BAC55 1042R-U	8,76
55/12,5	BAC55 1242R-U	8,76
75/10	BAC75 1042R-U	8,76
75/12,5	BAC75 1242R-U	8,76
95/10	BAC95 1042R-U	8,76
95/12,5	BAC95 1242R-U	8,76

Jointec BALCONY

Jointec BALCONY BAE20 ALUMÍNIO

Perfil de remate simples em alumínio para varandas e terraços.

Barras de 2,70 ml e de 2,50ml em BAE ECO.



Jointec BALCONY BAE20 51 ECO

Alumínio Prata Mate

H=mm	Ref. ^a	€/ml	€/2,50ml
10	BAE20 1051 ECO	9,56	23,90
12,5	BAE20 1251 ECO	11,25	28,13

Jointec BALCONY BAE20 51

Alumínio Prata Mate

H=mm	Ref. ^a	€/ml	€/2,70ml
10	BAE20 1051	10,16	27,43

Jointec BALCONY BAE20 04R

Alumínio Lacado Cinza Relevô

H=mm	Ref. ^a	€/ml	€/2,70ml
10	BAE20 1004R	13,23	35,72

Jointec BALCONY BAE20 24R

Alumínio Lacado Cinza Escuro Relevô

H=mm	Ref. ^a	€/ml	€/2,70ml
10	BAE20 1024R	13,23	35,72

Jointec BALCONY BAE20 32R

Alumínio Lacado Castanho Escuro Relevô

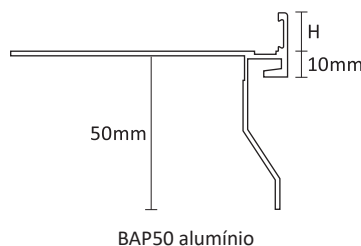
H=mm	Ref. ^a	€/ml	€/2,70ml
10	BAE20 1032R	13,23	35,72

Jointec BALCONY

Jointec BALCONY BAP50 ALUMÍNIO

Perfil de remate em alumínio lacado, com furos para a drenagem da água retida pelas lâminas e membranas de impermeabilização em varandas e terraços.

Barras de 2,70ml.



Jointec BALCONY BAP50 01L

Alumínio Lacado Branco RAL 9010

H=mm	Ref. ^a	€/ml	€/2,70ml
10	BAP50 1001L	40,81	110,19
12,5	BAP50 1201L	40,81	110,19

Jointec BALCONY BAP50 01L

Alumínio Lacado Branco - Ângulo Externo

H=mm	Ref. ^a	€/un
10	BAP50 1001L-E	52,28
12,5	BAP50 1201L-E	52,28

Jointec BALCONY BAP50 01L

Alumínio Lacado Branco - União

H=mm	Ref. ^a	€/un
10	BAP50 1001L-U	10,48
12,5	BAP50 1201L-U	10,48

Jointec BALCONY BAP50 04L

Alumínio Lacado Cinza RAL 7038

H=mm	Ref. ^a	€/ml	€/2,70ml
10	BAP50 1004L	40,81	110,19
12,5	BAP50 1204L	40,81	110,19

Jointec BALCONY BAP50 04L

Alumínio Lacado Cinza - Ângulo Externo

H=mm	Ref. ^a	€/un
10	BAP50 1004L-E	52,28
12,5	BAP50 1204L-E	52,28

Jointec BALCONY BAP50 04L

Alumínio Lacado Cinza - União

H=mm	Ref. ^a	€/un
10	BAP50 1004L-U	10,48
12,5	BAP50 1204L-U	10,48

Jointec BALCONY BAP50 32L

Alumínio Lacado Castanho Escuro

H=mm	Ref. ^a	€/ml	€/2,70ml
12,5	BAP50 1232L	40,81	110,19

Jointec BALCONY BAP50 32L

AL Lacado Castanho Escuro - Ângulo Externo

H=mm	Ref. ^a	€/un
12,5	BAP50 1232L-E	52,28

Jointec BALCONY BAP50 32L

Alumínio Lacado Castanho Escuro - União

H=mm	Ref. ^a	€/un
12,5	BAP50 1232L-U	10,48

Jointec BALCONY BAP50 41R

Alumínio Lacado Micáceo Relevô

H=mm	Ref. ^a	€/ml	€/2,70ml
10	BAP50 1041R	40,81	110,19
12,5	BAP50 1241R	40,81	110,19

Jointec BALCONY BAP50 41R

AL Lacado Micáceo Relevô - Ângulo Externo

H=mm	Ref. ^a	€/un
10	BAP50 1041R-E	52,28
12,5	BAP50 1241R-E	52,28

Jointec BALCONY BAP50 41R

Alumínio Lacado Micáceo Relevô - União

H=mm	Ref. ^a	€/un
10	BAP50 1041R-U	10,48
12,5	BAP50 1241R-U	10,48



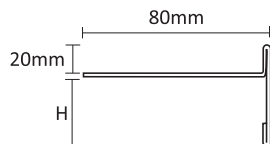
Jointec **BALCONY**

Jointec BALCONY BAR20 ALUMÍNIO/INOX

Perfil em alumínio lacado e inox para varandas e terraços.

Este perfil pode usar-se com o sistema de suportes Jointec Levelling Systems.

Barras de 2,70ml.



BAR20 alumínio|inox



Jointec BALCONY BAR20 03R

Alumínio Lacado Preto Relevô

H/H1=mm	Ref. ^a	€/ml	€/2,70ml
20/40	BAR20 4003R	36,48	98,50
20/60	BAR20 6003R	40,14	108,38
20/80	BAR20 8003R	45,10	121,77
20/100	BAR20 10003R	51,33	138,59
20/120	BAR20 12003R	60,75	164,03
20/140	BAR20 14003R	71,75	193,73
20/160	BAR20 16003R	83,25	224,78

Jointec BALCONY BAR20 03R

AL Lacado Preto Relevô - Ângulo Externo

H/H1=mm	Ref. ^a	€/un
20/40	BAR20 4003R-E	32,23
20/60	BAR20 6003R-E	33,89
20/80	BAR20 8003R-E	34,34
20/100	BAR20 10003R-E	34,83
20/120	BAR20 12003R-E	36,00
20/140	BAR20 14003R-E	36,76
20/160	BAR20 16003R-E	38,18

Jointec BALCONY BAR20 03R

Alumínio Lacado Preto Relevô - União

H/H1=mm	Ref. ^a	€/un
20/40	BAR20 4003R-U	10,01
20/60	BAR20 6003R-U	11,04
20/80	BAR20 8003R-U	12,41
20/100	BAR20 10003R-U	14,16
20/120	BAR20 12003R-U	14,98
20/140	BAR20 14003R-U	15,68
20/160	BAR20 16003R-U	16,50

Jointec BALCONY BAR20 04L

Alumínio Lacado Cinza RAL 7038

H/H1=mm	Ref. ^a	€/ml	€/2,70ml
20/40	BAR20 4004L	36,48	98,50
20/60	BAR20 6004L	40,14	108,38
20/80	BAR20 8004L	45,10	121,77
20/100	BAR20 10004L	51,33	138,59
20/120	BAR20 12004L	60,75	164,03
20/140	BAR20 14004L	71,75	193,73
20/160	BAR20 16004L	83,25	224,78

Jointec BALCONY BAR20 04L

Alumínio Lacado Cinza - Ângulo Externo

H/H1=mm	Ref. ^a	€/un
20/40	BAR20 4004L-E	32,23
20/60	BAR20 6004L-E	33,89
20/80	BAR20 8004L-E	34,34
20/100	BAR20 10004L-E	34,83
20/120	BAR20 12004L-E	36,00
20/140	BAR20 14004L-E	36,76
20/160	BAR20 16004L-E	38,18

Jointec BALCONY BAR20 04L

Alumínio Lacado Cinza - União

H/H1=mm	Ref. ^a	€/un
20/40	BAR20 4004L-U	10,01
20/60	BAR20 6004L-U	11,04
20/80	BAR20 8004L-U	12,41
20/100	BAR20 10004L-U	14,16
20/120	BAR20 12004L-U	14,98
20/140	BAR20 14004L-U	15,68
20/160	BAR20 16004L-U	16,50

Jointec BALCONY BAR20 04R

Alumínio Lacado Cinza Relevô

H/H1=mm	Ref. ^a	€/ml	€/2,70ml
20/40	BAR20 4004R	36,48	98,50
20/60	BAR20 6004R	40,14	108,38
20/80	BAR20 8004R	45,10	121,77
20/100	BAR20 10004R	51,33	138,59
20/120	BAR20 12004R	60,75	164,03
20/140	BAR20 14004R	71,75	193,73
20/160	BAR20 16004R	83,25	224,78

Jointec BALCONY BAR20 04R

AL Lacado Cinza Relevô - Ângulo Externo

H/H1=mm	Ref. ^a	€/un
20/40	BAR20 4004R-E	32,23
20/60	BAR20 6004R-E	33,89
20/80	BAR20 8004R-E	34,34
20/100	BAR20 10004R-E	34,83
20/120	BAR20 12004R-E	36,00
20/140	BAR20 14004R-E	36,76
20/160	BAR20 16004R-E	38,18

Jointec BALCONY BAR20 04R

Alumínio Lacado Cinza Relevô - União

H/H1=mm	Ref. ^a	€/un
20/40	BAR20 4004R-U	10,01
20/60	BAR20 6004R-U	11,04
20/80	BAR20 8004R-U	12,41
20/100	BAR20 10004R-U	14,16
20/120	BAR20 12004R-U	14,98
20/140	BAR20 14004R-U	15,68
20/160	BAR20 16004R-U	16,50

Jointec BALCONY BAR20 41R

Alumínio Lacado Micáceo Relevô

H/H1=mm	Ref. ^a	€/ml	€/2,70ml
20/40	BAR20 4041R	36,48	98,50
20/60	BAR20 6041R	40,14	108,38
20/80	BAR20 8041R	45,10	121,77
20/100	BAR20 10041R	51,33	138,59
20/120	BAR20 12041R	60,75	164,03
20/140	BAR20 14041R	71,75	193,73
20/160	BAR20 16041R	83,25	224,78

Jointec BALCONY BAR20 41R

AL Lacado Micáceo Relevô - Ângulo Externo

H/H1=mm	Ref. ^a	€/un
20/40	BAR20 4041R-E	32,23
20/60	BAR20 6041R-E	33,89
20/80	BAR20 8041R-E	34,34
20/100	BAR20 10041R-E	34,83
20/120	BAR20 12041R-E	36,00
20/140	BAR20 14041R-E	36,76
20/160	BAR20 16041R-E	38,18

Jointec BALCONY BAR20 41R

Alumínio Lacado Micáceo Relevô - União

H/H1=mm	Ref. ^a	€/un
20/40	BAR20 4041R-U	10,01
20/60	BAR20 6041R-U	11,04
20/80	BAR20 8041R-U	12,41
20/100	BAR20 10041R-U	14,16
20/120	BAR20 12041R-U	14,98
20/140	BAR20 14041R-U	15,68
20/160	BAR20 16041R-U	16,50

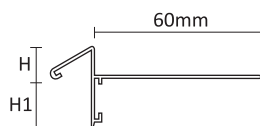
Jointec BALCONY

Jointec BALCONY BAD ALUMÍNIO

Perfil de remate em alumínio anodizado para varandas e terraços.

H1=18mm ou H=60mm.

Barras de 3,00ml.



BAD alumínio



Jointec BALCONY BAD 51

Alumínio Prata Mate

H/H1=mm	Ref. ^a	€/ml	€/3,00ml
9/22	BAD22 951	19,33	57,99
11/20	BAD20 1151	20,00	60,00
13/18	BAD18 1351	21,25	63,75
9/64	BAD64 951	30,16	90,48
11/62	BAD62 1151	30,61	91,83
13/60	BAD60 1351	31,08	93,24

Jointec BALCONY BAD 51

Alumínio Prata Mate - Ângulo Externo

H/H1=mm	Ref. ^a	€/un
9/22	BAD22 951-E	27,48
11/20	BAD20 1151-E	27,48
13/18	BAD18 1351-E	27,48
9/64	BAD64 951-E	33,29
11/62	BAD62 1151-E	33,29
13/60	BAD60 1351-E	33,29

Jointec BALCONY BAD 51

Alumínio Prata Mate - Ângulo Interno

H/H1=mm	Ref. ^a	€/un
9/22	BAD22 951-I	27,48
11/20	BAD20 1151-I	27,48
13/18	BAD18 1351-I	27,48
9/64	BAD64 951-I	33,29
11/62	BAD62 1151-I	33,29
13/60	BAD60 1351-I	33,29

Jointec BALCONY BAD 231

Alumínio Antracite Mate RAL 7016

H/H1=mm	Ref. ^a	€/ml	€/3,00ml
9/22	BAD22 9231	33,58	100,74
11/20	BAD20 11231	34,05	102,15
13/18	BAD18 13231	35,27	105,81
9/64	BAD64 9231	34,78	104,34
11/62	BAD62 11231	35,55	106,65
13/60	BAD60 13231	36,28	108,84

Jointec BALCONY BAD 231

Alumínio Antracite Mate - Ângulo Externo

H/H1=mm	Ref. ^a	€/un
9/22	BAD22 9231-E	32,09
11/20	BAD20 11231-E	32,09
13/18	BAD18 13231-E	32,09
9/64	BAD64 9231-E	26,52
11/62	BAD62 11231-E	26,52
13/60	BAD60 13231-E	26,52

Jointec BALCONY BAD 231

Alumínio Antracite Mate - Ângulo Interno

H/H1=mm	Ref. ^a	€/un
9/22	BAD22 9231-I	32,09
11/20	BAD20 11231-I	32,09
13/18	BAD18 13231-I	32,09
9/64	BAD64 9231-I	34,21
11/62	BAD62 11231-I	34,21
13/60	BAD60 13231-I	34,21

Jointec BALCONY

Jointec BALCONY BAK ALUMÍNIO

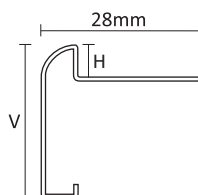
Perfil de remate em alumínio anodizado para varandas, terraços e balcões.

Vista de 45mm para H=9mm

Vista de 47mm para H=11mm

Vista de 50mm para H=13,5mm

Barras de 2,50ml.



BAK alumínio



Jointec BALCONY BAK 51

Alumínio Prata Mate

H=mm	Ref. ^a	€/ml	€/2,50ml
9	BAK 951	28,71	71,78
11	BAK 1151	29,65	74,13
13,5	BAK 1351	30,54	76,35

Jointec BALCONY BAK 51

Peças Ângulo Alumínio Prata Mate

H=mm	Interno	Externo	€/un
9	BAK 951-I	BAK 951-E	11,93
11	BAK 1151-I	BAK 1151-E	11,93
13,5	BAK 1351-I	BAK 1351-E	11,93

Jointec BALCONY BAK 51

Peças Topo Alumínio Prata Mate

H=mm	Esquerdo	Direito	€/un
9	BAK 951-L	BAK 951-R	10,78
11	BAK 1151-L	BAK 1151-R	10,78
13,5	BAK 1351-L	BAK 1351-R	10,78

Jointec BALCONY BAK 52

Alumínio Prata Mate Escovado

H=mm	Ref. ^a	€/ml	€/2,50ml
11	BAK 1152	34,75	86,88
13,5	BAK 1352	35,79	89,48

Jointec BALCONY BAK 52

Peças Ângulo Alumínio Prata Mate Escovado

H=mm	Interno	Externo	€/un
11	BAK 1152-I	BAK 1152-E	11,93
13,5	BAK 1352-I	BAK 1352-E	11,93

Jointec BALCONY BAK 52

Peças Topo Alumínio Prata Mate Escovado

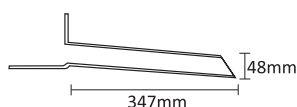
H=mm	Esquerdo	Direito	€/un
11	BAK 1152-L	BAK 1152-R	10,78
13,5	BAK 1352-L	BAK 1352-R	10,78

Jointec BALCONY

Jointec BALCONY DRAIN BD

Descarga em TPE para escoamento de água em varandas e terraços.

Especial para remate com lâminas e membranas de impermeabilização.



BD TPE



Jointec BALCONY BD 21

TPE Marfim

M=mm	Ref. ^a	€/un
57x48	BD 5748-21	32,24

Jointec BALCONY BD 36

TPE Cobre

M=mm	Ref. ^a	€/un
57x48	BD 5748-36	33,68



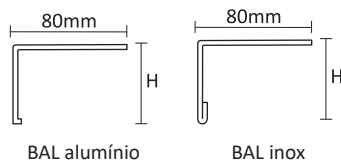
Jointec **BALCONY**

Jointec BALCONY BAL ALUMÍNIO/INOX

Perfil de remate em alumínio anodizado e inox natural para varandas e terraços.

Especial para remate com a lâmina de desacoplamento Jointec Floor Drain FD3.

Barras de 3,00ml.



Jointec BALCONY BAL 51

Alumínio Prata Mate

H=mm	Ref. ^a	€/ml	€/3,00ml
55	BAL 5551	31,65	94,95
75	BAL 7551	35,72	107,16
95	BAL 9551	40,07	120,21

Jointec BALCONY BAL 04L

Alumínio Lacado Cinza RAL 7035

H=mm	Ref. ^a	€/ml	€/3,00ml
55	BAL 5504L	50,59	151,77
75	BAL 7504L	70,59	211,77
95	BAL 9504L	76,84	230,52

Jointec BALCONY BAL 41L

Alumínio Lacado Micáceo RAL 9007

H=mm	Ref. ^a	€/ml	€/3,00ml
55	BAL 5541L	50,59	151,77
75	BAL 7541L	70,59	211,77
95	BAL 9541L	76,84	230,52

Jointec BALCONY BAL 70

Inox Natural AISI 304/V2A

H=mm	Ref. ^a	€/ml	€/3,00ml
55	BAL 5570	39,36	118,08
75	BAL 7570	44,54	133,62
95	BAL 9570	50,26	150,78

Jointec BALCONY BAL 72

Inox Escovado AISI 304/V2A

H=mm	Ref. ^a	€/ml	€/3,00ml
55	BAL 5572	50,59	151,77
75	BAL 7572	70,59	211,77
95	BAL 9572	76,84	230,52

Jointec **FLOOR SYSTEM**

Jointec FLOOR DRAIN FD3 E WFD30

Lâmina de desacoplamento em HDPE com 3mm de espessura para aplicação sobre argamassas/betonilhas. Aplica-se com cimento cola Classe C2. Usado também como lâmina de impermeabilização, selando as juntas com a banda Jointec SEALING WATERPROOF SW12LG, colada com Jointec SEALING COLL SCB 10.



FD3 | WFD30 - HDPE



Jointec FLOOR DRAIN FD305

HDPE Armado - Rolo 5m²

Rolo=m	Ref. ^a	€/m ²	€/Rolo
1x5	FD305	28,54	142,70

Jointec FLOOR DRAIN FD310

HDPE Armado - Rolo 10m²

Rolo=m	Ref. ^a	€/m ²	€/Rolo
1x10	FD310	27,13	271,30

Jointec FLOOR DRAIN FD330

HDPE Armado - Rolo 30m²

Rolo=m	Ref. ^a	€/m ²	€/Rolo
1x30	FD330	24,54	736,20

Jointec FLOOR DRAIN WFD30

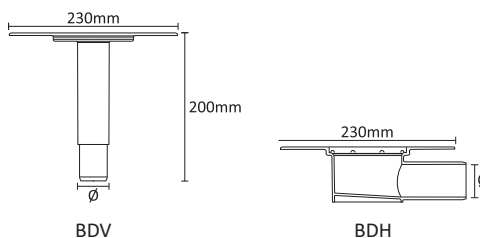
HDPE White - Rolo 30m²

Rolo=m	Ref. ^a	€/m ²	€/Rolo
1,15x26,25	WFD30	24,47	734,10

Jointec **BALCONY**

Jointec BALCONY DRAIN BDV e BDH

Ralo em polipropileno para descarga de água em varandas e terraços. Especial para remate com lâminas e membranas de impermeabilização. Kit composto por aro e grelha em inox, sistema anti-odor, caixilho e ralo com lâmina 40x40cm.



Aro + Grelha Inox

Jointec BALCONY BDV

Aro + Grelha Inox AISI 304/V2A

DN=mm	Ø=mm	Ref. ^a	€/un
50	42,3	BDV 50	107,82
75	70,3	BDV 75	112,36
82	76,1	BDV 82	115,09
90	84,8	BDV 90	116,91
100	94,1	BDV 100	118,73

Jointec BALCONY BDH

Aro + Grelha Inox AISI 304/V2A

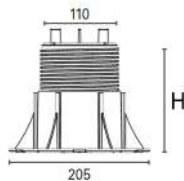
DN=mm	Ø/H=mm	Ref. ^a	€/un
50	49,5/70	BDH 50	115,09
75	73,1/90	BDH 75	117,82
90	88,6/120	BDH 90	118,73

Jointec LEVELLING SYSTEMS

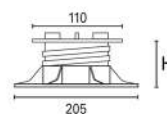
Jointec SUPORTE REGULÁVEL SA e SR

SA - Suporte ajustável com topo autonivelante para aplicação de cerâmica espessurada e pedra natural em pisos desnivelados.

SR - Suporte ajustável com topo fixo para aplicação de cerâmica espessurada e pedra natural. Cruzeta standard 4mm.



SR suporte regulável



SA suporte autonivelante



Jointec SUPORTE AUTONIVELANTE SA

Suporte com topo autonivelante

H=mm	Ref. ^a	€/un
28-38	SA 2838	7,36
37-50	SA 3750	8,14
50-75	SA 5075	8,71
75-120	SA 75120	9,57
120-170	SA 120170	10,29
170-215	SA 170215	11,00
140-230	SA 140230	14,14
185-275	SA 185275	14,86
235-325	SA 235325	15,57
205-345	SA 205345	18,71
250-385	SA 250385	19,43
300-400	SA 300400	20,14

Jointec SUPORTE REGULÁVEL SR

Suporte ajustável com topo fixo

H=mm	Ref. ^a	€/un
25-40	SR 2540	5,07
40-70	SR 4070	5,86
60-100	SR 60100	6,64
90-160	SR 90160	7,93
150-270	SR 150270	9,29



Tabela de Consumo Suportes

Revestimento	Quantidade/m ²
120x60cm	2,78un
60x60cm	2,78un
50x50cm	4un
40x40cm	6,25un
30x30cm	11,11un

Jointec SUPORTE REGULÁVEL S-KEY

Chave de Regulação

Un	Ref. ^a	€/un
1	S-KEY	48,57

Jointec COMPENSADOR DE PENDENTE SCP110

Para Suporte Regulável SR - Topo

Ø=mm	Ref. ^a	€/un
110	SCP110	0,64

Jointec COMPENSADOR DE PENDENTE SCP150

Para Suporte Regulável SR - Base

Ø=mm	Ref. ^a	€/un
150	SCP150	0,86

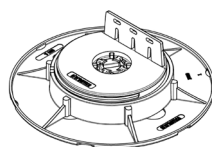
Jointec LEVELLING SYSTEMS

Jointec SUPORTE WOODECK SAW e SRW

SAW - Suporte ajustável com topo autonivelante para apoio de sarrafos e instalação de deck em pisos desnivelados.

SRW - Suporte ajustável com topo fixo para apoio de sarrafos e instalação de deck em pisos nivelados.

As ranhuras no topo permitem a fixação dos sarrafos com parafusos. Permitem a instalação de sarrafos desde 1,8 cm de altura, graças ao pré-corte específico para barrotes baixos.



suporte de sarrafos



Jointec SUPORTE WOODECK SAW

Suporte com topo autonivelante

H=mm	Ref. ^a	€/un
28-38	SAW 2838	7,36
37-50	SAW 3750	8,14
50-75	SAW 5075	8,71
75-120	SAW 75120	9,57
120-170	SAW 120170	10,29
170-215	SAW 170215	11,00
140-230	SAW 140230	14,14
185-275	SAW 185275	14,86
235-325	SAW 235325	15,57
205-345	SAW 205345	18,71
250-385	SAW 250385	19,43
300-400	SAW 300400	20,14

Jointec SUPORTE WOODECK SRW

Suporte ajustável com topo fixo

H=mm	Ref. ^a	€/un
25-40	SRW 2540	5,07
40-70	SRW 4070	5,86
60-100	SRW 60100	6,64
90-160	SRW 90160	7,93
150-270	SRW 150270	9,29



topo autonivelante para sarrafos



topo fixo para sarrafos

Jointec SUPTEC-B200

Tapete de Borracha


M=mm	Ref. ^a	€/un
198x198	SUPTEC-B200	1,63




Jointec SUPTEC SUPY

Jointec SUPTEC SUPY

SUPY - Suporte regulável com topo autonivelante para aplicação de cerâmica espessurada e pedra natural em pisos exteriores.



SUPY



Jointec SUPTEC SUPY-4

Suporte autonivelante - Cruzeta 4mm

H=mm	Ref. ^a	Caixa	€/un
15-20	SUPY 1520-4	30un	4,12
30-40	SUPY 3040-4	50un	5,33
40-50	SUPY 4050-4	50un	7,75
50-75	SUPY 5075-4	50un	8,10
75-120	SUPY 75120-4	30un	10,21
120-215	SUPY 120215-4	20un	11,57
215-310	SUPY 215310-4	12un	15,19
295-390	SUPY 295390-4	10un	17,71

Jointec SUPTEC SUPY-KEY

Chave de Regulação

Un	Ref. ^a	€/un
1	SUPY-KEY	59,19

Jointec SUPTEC SUPYH

Extensão para Suportes

H=mm	Ref. ^a	Caixa	€/un
35	SUPYH 35	10un	1,18
70	SUPYH 70	10un	2,35



Jointec SUPTEC SUPYB 5

Extensão para SUPY 1520

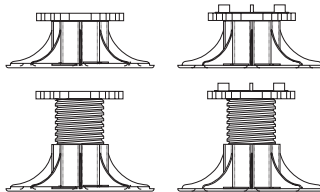
H=mm	Ref. ^a	Caixa	€/un
5	SUPYB 5	280un	1,26

Jointec SUPTEC

Jointec SUPTEC SUP e SUPFX

SUP - Suporte regulável com topo autonivelante para aplicação de cerâmica espessurada e pedra natural em pisos exteriores.

SUPFX - Suporte regulável com topo fixo para aplicação de cerâmica espessurada e pedra natural em pisos exteriores.



SUP

SUPFX

Jointec SUPTEC SUP-4

Suporte autonivelante - Cruzeta 4mm

H=mm	Ref. ^a	€/un
20-25	SUP 2025-4	4,26
25-35	SUP 2535-4	4,57
35-50	SUP 3550-4	4,86
50-80	SUP 5080-4	5,43
80-130	SUP 80130-4	6,21

Jointec SUPTEC SUPFX-4

Suporte Fixo - Cruzeta 4mm

H=mm	Ref. ^a	€/un
22-35	SUPFX 2235-4	3,96
35-55	SUPFX 3555-4	4,29
55-95	SUPFX 5595-4	4,73
95-165	SUPFX 95165-4	5,67

Jointec SUPTEC-GUM ECO

Borracha Acústica

H=mm	Ref. ^a	€/un
1	SUP-GUM	0,50

Jointec SUPTEC SUPAR

Extensão para Suportes Autonivelantes

H=mm	Ref. ^a	€/un
10	SUPAR 10	0,86
30	SUPAR 30	1,14
70	SUPAR 70	2,00

Jointec SUPTEC SUPARFX

Extensão para Suportes Fixos

H=mm	Ref. ^a	€/un
10	SUPARFX 10	0,79
30	SUPARFX 30	1,00
70	SUPARFX 70	1,86

Jointec SUPTEC SUP-KEY ECO

Chave de Regulação

Un	Ref. ^a	€/un
1	SUP-KEY	48,57

Jointec SUPTEC SUP 1015

Suporte ajustável com topo fixo


H=mm	Cruzeta=mm	Ref. ^a	€/un
10-15	2	SUP 1015-2	2,08
10-15	4	SUP 1015-4	2,08



Jointec HONEYCOMB

Jointec HONEYCOMB FIBRA

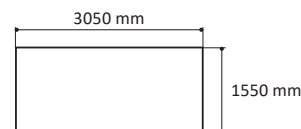
Painel sandwich composto por núcleo com estrutura em favo de mel de alumínio com célula de 6mm, revestido a fibra de vidro impregnada com resina epóxi.



Jointec HONEYCOMB PANELS FIBRA

Painel Sandwich Alumínio + Fibra 500+500 | 1550x3050

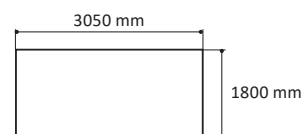
H=mm	Ref. ^a	€/un
5	HPF500HC6AL-1550x3050x5	sob pedido
10	HPF500HC6AL-1550x3050x10	sob pedido
15	HPF500HC6AL-1550x3050x15	sob pedido
20	HPF500HC6AL-1550x3050x20	sob pedido



Jointec HONEYCOMB PANELS FIBRA

Painel Composto Alumínio + Fibra 500+500 | 1800x3050

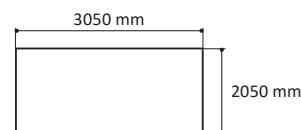
H=mm	Ref. ^a	€/un
5	HPF500HC6AL-1800x3050x5	sob pedido
10	HPF500HC6AL-1800x3050x10	sob pedido
15	HPF500HC6AL-1800x3050x15	sob pedido



Jointec HONEYCOMB PANELS FIBRA

Painel Composto Alumínio + Fibra 500+500 | 2050x3050

H=mm	Ref. ^a	€/un
5	HPF500HC6AL-2050x3050x5	sob pedido
10	HPF500HC6AL-2050x3050x10	sob pedido
15	HPF500HC6AL-2050x3050x15	sob pedido



Jointec HONEYCOMB

Jointec HONEYCOMB ALUMÍNIO

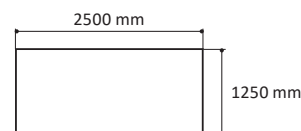
Painel sandwich composto por núcleo com estrutura em favo de mel de alumínio com célula de 6mm, revestido a folha de alumínio com 1mm de espessura.



Jointec HONEYCOMB PANELS ALUMÍNIO

Painel Composto Alumínio 1+1 | 1250x2500

H=mm	Ref. ^a	€/un
5	HPAL1+1HC6AL-1250x2500x5	sob pedido
10	HPAL1+1HC6AL-1250x2500x10	sob pedido
15	HPAL1+1HC6AL-1250x2500x15	sob pedido
20	HPAL1+1HC6AL-1250x2500x20	sob pedido



Jointec PET PANELS

Jointec PET PANELS

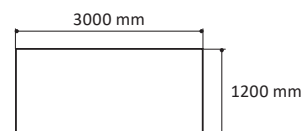
Painel sandwich composto por núcleo em espuma PET com densidade de 200 kg/m³, revestido a fibra de vidro impregnada com resina epóxi.



Jointec PET PANELS

Painel Composto PET + Fibra 500+500 | 1200x3000

H=mm	Ref. ^a	€/un
10	PETD200F500-1200x3000x10	sob pedido
20	PETD200F500-1200x3000x20	sob pedido
30	PETD200F500-1200x3000x30	sob pedido



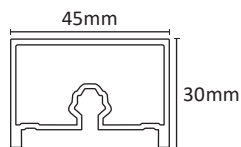


Jointec **SLATTED PROFILE**

Jointec SLATTED PROFILE

Ripa decorativa em alumínio revestido com película técnica para uso externo. Aplica-se em paredes e tetos, obtendo um efeito de revestimento ripado.

Barras de 2,80ml e 3,50ml.



SPR4530



Jointec SLATTED PROFILE ALMOND

Alumínio + PVC ALMOND

Ref. ^a	€/ml	€/2,80ml
SPR4530/280 ALMOND	23,80	66,64

Jointec SLATTED PROFILE ALMOND

Alumínio + PVC ALMOND

Ref. ^a	€/ml	€/3,50ml
SPR4530/350 ALMOND	23,80	83,30

Jointec SLATTED PROFILE ALPINE

Alumínio + PVC ALPINE

Ref. ^a	€/ml	€/2,80ml
SPR4530/280 ALPINE	23,80	66,64

Jointec SLATTED PROFILE ALPINE

Alumínio + PVC ALPINE

Ref. ^a	€/ml	€/3,50ml
SPR4530/350 ALPINE	23,80	83,30

Jointec SLATTED PROFILE AMBER

Alumínio + PVC AMBER

Ref. ^a	€/ml	€/2,80ml
SPR4530/280 AMBER	23,80	66,64

Jointec SLATTED PROFILE AMBER

Alumínio + PVC AMBER

Ref. ^a	€/ml	€/3,50ml
SPR4530/350 AMBER	23,80	83,30

Jointec SLATTED PROFILE COFFEE

Alumínio + PVC COFFEE

Ref. ^a	€/ml	€/2,80ml
SPR4530/280 COFFEE	23,80	66,64

Jointec SLATTED PROFILE COFFEE

Alumínio + PVC COFFEE

Ref. ^a	€/ml	€/3,50ml
SPR4530/350 COFFEE	23,80	83,30

Jointec SLATTED PROFILE CORTEN

Alumínio + PVC CORTEN

Ref. ^a	€/ml	€/2,80ml
SPR4530/280 CORTEN	23,80	66,64

Jointec SLATTED PROFILE CORTEN

Alumínio + PVC CORTEN

Ref. ^a	€/ml	€/3,50ml
SPR4530/350 CORTEN	23,80	83,30

Jointec SLATTED PROFILE MALT

Alumínio + PVC MALT

Ref. ^a	€/ml	€/2,80ml
SPR4530/280 MALT	23,80	66,64

Jointec SLATTED PROFILE MALT

Alumínio + PVC MALT

Ref. ^a	€/ml	€/3,50ml
SPR4530/350 MALT	23,80	83,30

Jointec SLATTED PROFILE PINE

Alumínio + PVC PINE

Ref. ^a	€/ml	€/2,80ml
SPR4530/280 PINE	23,80	66,64

Jointec SLATTED PROFILE PINE

Alumínio + PVC PINE

Ref. ^a	€/ml	€/3,50ml
SPR4530/350 PINE	23,80	83,30

Jointec SLATTED PROFILE TOFFEE

Alumínio + PVC TOFFEE

Ref. ^a	€/ml	€/2,80ml
SPR4530/280 TOFFEE	23,80	66,64

Jointec SLATTED PROFILE TOFFEE

Alumínio + PVC TOFFEE

Ref. ^a	€/ml	€/3,50ml
SPR4530/350 TOFFEE	23,80	83,30

Jointec SLATTED PROFILE WALNUT

Alumínio + PVC WALNUT

Ref. ^a	€/ml	€/2,80ml
SPR4530/280 WALNUT	23,80	66,64

Jointec SLATTED PROFILE WALNUT

Alumínio + PVC WALNUT

Ref. ^a	€/ml	€/3,50ml
SPR4530/350 WALNUT	23,80	83,30

Jointec SLATTED PROFILE BASE

Perfil Base em alumínio para fixação do Clip


Ref. ^a	€/ml	€/2,00ml
SP-PB5512/200-03	27,38	54,76

Jointec SLATTED PROFILE CLIP

Clip para fixação da Ripa

M=mm	Ref. ^a	€/un
63x32	SP-Clip	1,88

Recomendada a colocação de 1 clip a cada 50cm

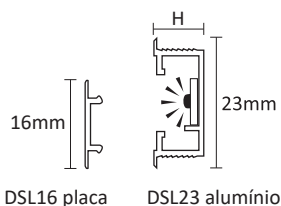


Jointec DESIGN LED
Jointec DESIGN LED DSL23 e DSL16

Listelo com base em alumínio anodizado e placa de difusão branco translúcido para LED de iluminação.

Não inclui fitas LED.

Barras de 2,50ml.



DSL16 placa DSL23 alumínio


Jointec DESIGN DSL23 51

Base Alumínio Prata Mate

H=mm	Ref. ^a	€/ml	€/2,50ml
9	DSL23 951	15,20	38,00
12,5	DSL23 1251	16,78	41,95

Jointec DESIGN DSL23 03.1L

Base Alumínio Lacado Preto Mate RAL 9005

H=mm	Ref. ^a	€/ml	€/2,50ml
9	DSL23 903.1L	17,29	43,23
12,5	DSL23 1203.1L	19,11	47,78

Jointec DESIGN DSL16 001

Placa Difusão Branco Translúcido

V=mm	Ref. ^a	€/ml	€/2,50ml
16	DSL16 001	12,28	30,70

Jointec DESIGN DSL23 91

Base Alumínio Titânio Mate

H=mm	Ref. ^a	€/ml	€/2,50ml
9	DSL23 991	15,20	38,00
12,5	DSL23 1291	16,78	41,95

Jointec DESIGN DSL23 01L

Base Alumínio Lacado Branco

H=mm	Ref. ^a	€/ml	€/2,50ml
9	DSL23 901L	17,29	43,23
12,5	DSL23 1201L	19,11	47,78

Jointec DESIGN DSL16 003

Placa Difusão Preto Translúcido

V=mm	Ref. ^a	€/ml	€/2,50ml
16	DSL16 003	12,28	30,70

Jointec STEP DECO LED
Jointec STEP DECO LED SDL

Perfil em alumínio anodizado, estilo Fiorentino para remate de degraus.

Específico para colocação de fitas LED.

Não inclui fitas LED.

Barras de 2,50ml.



SDL alumínio


Jointec STEP DECO SDL 51

Base Alumínio Prata Mate

H=mm	Ref. ^a	€/ml	€/2,50ml
9	SDL 951	24,26	60,65
11	SDL 1151	25,22	63,05

Jointec STEP DECO SDL 03.1L

Base Alumínio Lacado Preto Mate RAL 9005

H=mm	Ref. ^a	€/ml	€/2,50ml
9	SDL 903.1L	27,01	67,53
11	SDL 1103.1L	28,07	70,18

Jointec DESIGN SDL11 001

Placa Difusão Branco Translúcido

H=mm	Ref. ^a	€/ml	€/2,50ml
11	SDL11 001	11,62	29,05

Jointec STEP DECO SDL 91

Base Alumínio Titânio Mate

H=mm	Ref. ^a	€/ml	€/2,50ml
9	SDL 991	24,26	60,65
11	SDL 1191	25,22	63,05

Jointec STEP DECO SDL 01L

Base Alumínio Lacado Branco

H=mm	Ref. ^a	€/ml	€/2,50ml
9	SDL 901L	27,01	67,53
11	SDL 1101L	28,07	70,18

Jointec DESIGN SDL11 004

Placa Difusão Cinza Translúcido

H=mm	Ref. ^a	€/ml	€/2,50ml
11	SDL11 004	11,62	29,05



Jointec SQUARE LED

Jointec SQUARE LED SQL

Perfil com lados iguais, em forma de quadrado, base para placa de difusão, aresta reta.

Não inclui fitas LED.

Barras de 2,50ml.



Jointec SQUARE LED SQLED 51

Base Alumínio Prata Mate

H=mm	Ref.ª	€/ml	€/2,50ml
9	SQLED 951	13,69	34,23
11	SQLED 1151	14,47	36,18

Jointec SQUARE LED SQLED 91

Base Alumínio Titânio Mate

H=mm	Ref.ª	€/ml	€/2,50ml
9	SQLED 991	13,69	34,23
11	SQLED 1191	14,47	36,18

Jointec SQUARE LED SQLED 03.1L

Base Alumínio Lacado Preto Mate RAL 9005

H=mm	Ref.ª	€/ml	€/2,50ml
9	SQLED 903.1L	15,04	37,60
11	SQLED 1103.1L	16,49	41,23

Jointec SQUARE LED SQLED 01L

Base Alumínio Lacado Branco

H=mm	Ref.ª	€/ml	€/2,50ml
9	SQLED 901L	15,04	37,60
11	SQLED 1101L	16,49	41,23

Jointec SQUARE LED SQLED 00SQ

Placa Difusão Branco Translúcido

Aresta	Ref.ª	€/ml	€/2,50ml
Reta	SQLED 00SQ	11,76	29,40

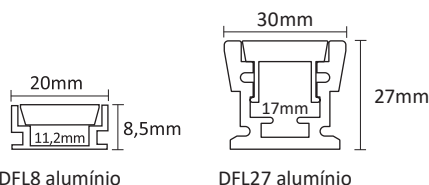
Jointec DESIGN LED

Jointec DESIGN FLOOR LED DFL

Base em alumínio para LED de iluminação no pavimento. Não inclui fitas LED.

Barras de 2,00ml.

Disponíveis barras de 1,00 e 3,00ml sob pedido.



Jointec DESIGN DFL8 51

Base Alumínio Prata Mate

H=mm	Ref.ª	€/ml	€/2,00ml
8,5	DFL 82051	18,38	36,76

Jointec DESIGN DFL8 TF

Placa Difusão Transparente Fosco

V=mm	Ref.ª	€/ml	€/2,00ml
15	DFL 154TF	15,63	31,26

Jointec DESIGN DFL8 TE

Topo Exterior em PVC

H=mm	Ref.ª	€/un
8,5	DFL8-TE	10,00

Jointec DESIGN DFL8 TEF

Topo Exterior com Furo em PVC

H=mm	Ref.ª	€/un
8,5	DFL8-TEF	10,00

Jointec DESIGN DFL27 51

Base Alumínio Prata Mate

H=mm	Ref.ª	€/ml	€/2,00ml
27	DFL 273051	74,56	149,12

Jointec DESIGN DFL27 TF

Placa Difusão Transparente Fosco

V=mm	Ref.ª	€/ml	€/2,00ml
21	DFL 1521TF	38,00	76,00

Jointec DESIGN DFL27 ST


Placa Difusão Semitransparente

V=mm	Ref.ª	€/ml	€/2,00ml
21	DFL 1521ST	38,00	76,00

Jointec DESIGN DFL27 TE

Topo Exterior em Inox Polido

H=mm	Ref.ª	€/un
26	DFL2671-TE	10,00

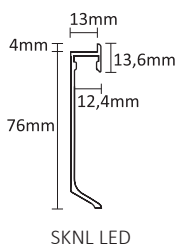


Jointec SKIRTING BOARDS
Jointec SKIRTING LED SKNL

Rodapé em alumínio anodizado para aplicação em placas de gesso cartonado e outros revestimentos.

Não inclui fitas LED.

Barras de 3,00ml.



SKNL LED


Jointec SKIRTING LED SKNL 80

Perfil Alumínio Prata Mate

H=mm	Ref. ^a	€/ml	€/3,00ml
80	SKNL80 1351	29,50	88,50

Jointec SKIRTING LED SKL

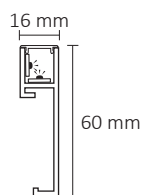
Placa Difusão Branco Translúcido

V/H=mm	Ref. ^a	€/ml	€/3,00ml
12/6	SKL126 00	8,45	25,35

Jointec SKIRTING BOARDS
Jointec SKIRTING LED SKL

Rodapé em alumínio anodizado para aplicação em placas de gesso cartonado e outros revestimentos. O perfil inclui a placa de difusão protetora branca translúcida. Não inclui fita LED.

Barras de 2,50ml.



SKL LED


Jointec SKIRTING LED SKL 51

Perfil Alumínio Prata Mate

H=mm	Ref. ^a	€/ml	€/2,50ml
60	SKL 6051	24,94	62,35

Quantidade mínima 25ml

Jointec SKIRTING LED SKL 01L

Perfil Alumínio Lacado Branco

H=mm	Ref. ^a	€/ml	€/2,50ml
60	SKL 6001L	37,65	94,13

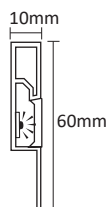
Quantidade mínima 25ml

Jointec SKIRTING BOARDS
Jointec SKIRTING LED SKD10L

Rodapé de proteção e decoração em alumínio anodizado, base para iluminação LED.

Não inclui fitas LED.

Barras de 2,00ml.



SKD10L alumínio


Jointec SKIRTING LED SKD10L 51

Alumínio Prata Mate

H=mm	Ref. ^a	€/ml	€/2,00ml
60	SKD10L 6051	28,33	56,66

Jointec SKIRTING LED SKD10L 51-C

Alumínio Prata Mate - Corner

H=mm	Ref. ^a	€/un
60	SKD10L 6051-C	18,75

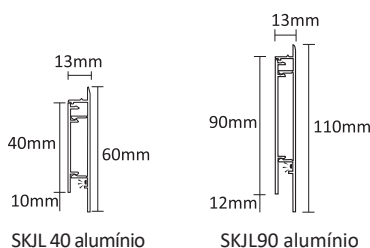

Jointec SKIRTING BOARDS
Jointec SKIRTING LED SKJL

Rodapé técnico modular em alumínio para aplicação de LED. Permite passagem de cabos. Composição = base e espelho.

Vista de 40mm e 90mm.

Não inclui fitas LED.

Barras de 3,00ml.



SKJL 40 alumínio

SKJL90 alumínio


Jointec SKIRTING SKJL 51

Base Alumínio Prata Mate

H=mm	Ref. ^a	€/ml	€/3,00ml
60	SKJL 6051	18,50	55,50
110	SKJL 11051	22,25	66,75

Jointec SKIRTING SKJL 51

Espelho Alumínio Prata Mate

H=mm	Ref. ^a	€/ml	€/3,00ml
40	SKJL 4051	20,00	60,00
90	SKJL 9051	38,75	116,25

Disponível Alumínio Natural - SKJL 50 sob pedido

Jointec SKIRTING SKJL 01L

Espelho Alumínio Lacado Branco

H=mm	Ref. ^a	€/ml	€/3,00ml
40	SKJL 4001L	22,50	67,50
90	SKJL 9001L	43,75	131,25

Jointec BRICO

Jointec BRICO CO

Cantoneiras com lados iguais em alumínio, inox, latão e PVC.

Perfis em alumínio lacado sem acabamento no interior. Disponível versão lacada dos dois lados, sob pedido.

Barras de 2,00ml.



CO alumínio/latão/inox/PVC



Jointec BRICO CO 51

Alumínio Prata Mate

V=mm	Ref. ^a	€/ml	€/2,00ml
10x10x1	CO 101051	3,11	6,22
15x15x1	CO 151551	3,46	6,92
20x20x1	CO 202051	4,28	8,56
25x25x1	CO 252551	4,79	9,58
30x30x1	CO 303051	7,49	14,98
40x40x1	CO 404051	9,75	19,50

Jointec BRICO CO 01L

Alumínio Lacado Branco Exterior RAL 9010

V=mm	Ref. ^a	€/ml	€/2,00ml
10x10x1	CO 101001L	4,08	8,16
15x15x1	CO 151501L	4,52	9,04
20x20x1	CO 202001L	5,45	10,90
25x25x1	CO 252501L	6,03	12,06
30x30x1	CO 303001L	6,63	13,26
40x40x1	CO 404001L	12,08	24,16

Jointec BRICO CO 71

Inox Polido AISI 304/V2A

V=mm	Ref. ^a	€/ml	€/2,00ml
15x15x1	CO 151571	7,86	15,72
20x20x1	CO 202071	9,96	19,92
25x25x1	CO 252571	12,23	24,46
30x30x1	CO 303071	14,85	29,70
40x40x1	CO 404071	19,43	38,86
50x50x1	CO 505071	23,24	46,48

Jointec BRICO CO 61

Latão Polido

V=mm	Ref. ^a	€/ml	€/2,00ml
15x15x1	CO 151561	19,20	38,40
20x20x1	CO 202061	24,65	49,30
25x25x1	CO 252561	30,60	61,20
30x30x1	CO 303061	38,29	76,58
40x40x1	CO 404061	50,09	100,18
50x50x1	CO 505061	59,36	118,72

Disponíveis algumas medidas em Latão Natural, sob pedido

Jointec BRICO CO 01

PVC Branco

V=mm	Ref. ^a	€/ml	€/2,00ml
10x10x1,4	CO 101001	2,53	5,06
15x15x1,4	CO 151501	2,80	5,60
20x20x1,4	CO 202001	3,19	6,38
25x25x1,4	CO 252501	3,53	7,06
30x30x1,4	CO 303001	3,93	7,86

Jointec BRICO CO 32

PVC Castanho Escuro

VxH=mm	Ref. ^a	€/ml	€/2,00ml
10x10x1,4	CO 101032	2,53	5,06
15x15x1,4	CO 151532	2,80	5,60
20x20x1,4	CO 202032	3,19	6,38
25x25x1,4	CO 252532	3,53	7,06
30x30x1,4	CO 303032	3,93	7,86

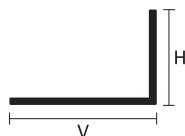
Jointec BRICO

Jointec BRICO CL


Cantoneiras em forma de L em alumínio, latão, inox e PVC.

Perfis em alumínio lacado sem acabamento no interior. Disponível versão lacada dos dois lados, sob pedido.

Barras de 2,00ml.



CL alumínio/latão/inox/PVC



Jointec BRICO CL 51

Alumínio Prata Mate

VxH=mm	Ref. ^a	€/ml	€/2,00ml
15x10x1	CL 151051	3,11	6,22
20x10x1	CL 201051	3,39	6,78
30x15x1	CL 301551	4,35	8,70

Jointec BRICO CL 01L

Alumínio Lacado Branco Exterior RAL 9010

VxH=mm	Ref. ^a	€/ml	€/2,00ml
15x10x1	CL 151001L	4,08	8,16
20x10x1	CL 201001L	5,08	10,16
30x15x1	CL 301501L	5,58	11,16

Jointec BRICO CL 71

Inox Polido AISI 304/V2A

VxH=mm	Ref. ^a	€/ml	€/2,00ml
15x10x1	CL 151071	6,63	13,26
20x10x1	CL 201071	7,86	15,72
30x15x1	CL 301571	10,63	21,26

Jointec BRICO CL 61

Latão Polido

VxH=mm	Ref. ^a	€/ml	€/2,00ml
15x10x1	CL 151061	16,09	32,18
20x10x1	CL 201061	19,20	38,40
30x15x1	CL 301561	28,20	56,40

Jointec BRICO CL 01

PVC Branco

VxH=mm	Ref. ^a	€/ml	€/2,00ml
15x10x1,4	CL 151001	2,75	5,50
20x10x1,4	CL 201001	2,89	5,78
30x15x1,4	CL 301501	3,48	6,96

Jointec BRICO CL 32

PVC Castanho Escuro

VxH=mm	Ref. ^a	€/ml	€/2,00ml
15x10x1,4	CL 151032	2,75	5,50
20x10x1,4	CL 201032	2,89	5,78
30x15x1,4	CL 301532	3,48	6,96

Jointec BRICO CN 51

Alumínio Prata Mate

V=mm	Ref. ^a	€/ml	€/2,00ml
18	CN 1851	3,46	6,92
22	CN 2251	3,71	7,42
25	CN 2551	3,80	7,60

Jointec BRICO BR 51

Alumínio Prata Mate

V=mm	Ref. ^a	€/ml	€/2,00ml
12x2	BR 12251	3,11	6,22
15x2	BR 15251	3,71	7,42
20x2	BR 20251	4,15	8,30
25x2	BR 25251	4,79	9,58
30x2	BR 30251	5,56	11,12

Jointec BRICO CU 51

Alumínio Prata Mate

VxH=mm	Ref. ^a	€/ml	€/2,00ml
10x10x1	CU 1010151	3,46	6,92
10x15x1	CU 1015151	4,26	8,52

Jointec BRICO TC 51

Alumínio Prata Mate

Ø=mm	Ref. ^a	€/ml	€/2,00ml
15x1	TC 15151	4,35	8,70
18x1	TC 18151	4,96	9,92
20x1	TC 20151	5,56	11,12

Jointec BRICO TQ 51

Alumínio Prata Mate

V=mm	Ref. ^a	€/ml	€/2,00ml
10x10x1	TQ 1010151	4,28	8,56
15x15x1	TQ 1515151	5,70	11,40
20x20x1	TQ 2020151	7,11	14,22

Jointec BRICO TR 51

Alumínio Prata Mate

VxH=mm	Ref. ^a	€/ml	€/2,00ml
20x10x1	TR 2010151	5,70	11,40
30x15x1	TR 3015151	7,31	14,62

Jointec BRICO TP 51

Alumínio Prata Mate

VxH=mm	Ref. ^a	€/ml	€/2,00ml
15x15x1,5	TP 1515151	4,58	9,16
25x25x1,5	TP 2525151	6,56	13,12

Jointec BRICO CUD 51

Alumínio Prata Mate

VxH=mm	Ref. ^a	€/ml	€/2,00ml
16x12x1	CUD 1612151	4,90	9,80

Jointec BRICO TCM 51

Alumínio Prata Mate Maciço

Ø=mm	Ref. ^a	€/ml	€/2,00ml
8	TCM 851	5,16	10,32

Jointec BRICO TQM 51

Alumínio Prata Mate Maciço

V=mm	Ref. ^a	€/ml	€/2,00ml
8x8	TQM 8851	6,25	12,50

Jointec BRICO CN 81

Alumínio Ouro Mate

V=mm	Ref. ^a	€/ml	€/2,00ml
18	CN 1881	3,46	6,92
22	CN 2281	3,71	7,42
25	CN 2581	3,80	7,60

Jointec BRICO BR 01L

Alumínio Lacado Branco RAL 9010

V=mm	Ref. ^a	€/ml	€/2,00ml
12x2	BR 12201L	4,67	9,34
15x2	BR 15201L	4,83	9,66
20x2	BR 20201L	5,28	10,56
25x2	BR 25201L	6,03	12,06
30x2	BR 30201L	6,95	13,90

Jointec BRICO CU 01L

Alumínio Lacado Branco RAL 9010

VxH=mm	Ref. ^a	€/ml	€/2,00ml
10x10x1	CU 1010101L	5,92	11,84
15x10x1	CU 1015101L	6,93	13,86

Jointec BRICO TC 81

Alumínio Ouro Mate

Ø=mm	Ref. ^a	€/ml	€/2,00ml
15x1	TC 15181	4,35	8,70
18x1	TC 18181	4,96	9,92
20x1	TC 20181	5,56	11,12

Jointec BRICO TQ 81

Alumínio Ouro Mate

V=mm	Ref. ^a	€/ml	€/2,00ml
10x10x1	TQ 1010181	4,28	8,56
15x15x1	TQ 1515181	5,70	11,40
20x20x1	TQ 2020181	7,11	14,22

Jointec BRICO TR 01L

Alumínio Lacado Branco RAL 9010

VxH=mm	Ref. ^a	€/ml	€/2,00ml
20x10x1	TR 2010101L	7,25	14,50

Jointec BRICO TP 81

Alumínio Ouro Mate

VxH=mm	Ref. ^a	€/ml	€/2,00ml
15x15x1,5	TP 1515181	4,58	9,16
25x25x1,5	TP 2525181	6,56	13,12

Jointec BRICO CUD 01L

Alumínio Lacado Branco RAL 9010

VxH=mm	Ref. ^a	€/ml	€/2,00ml
16x12x1	CUD 1612101L	6,20	12,40

Jointec BRICO TCM 81

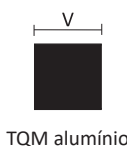
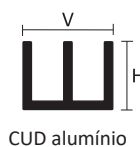
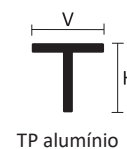
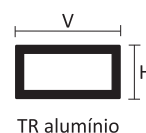
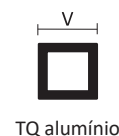
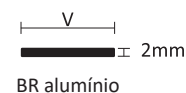
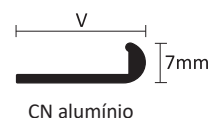
Alumínio Ouro Mate Maciço

Ø=mm	Ref. ^a	€/ml	€/2,00ml
8	TCM 881	5,16	10,32

Jointec BRICO TQM 81


Alumínio Ouro Mate Maciço

V=mm	Ref. ^a	€/ml	€/2,00ml
8x8	TQM 8881	6,25	12,50



Jointec UTILITIES

Jointec TILE SPACERS TS, ST e TC
Cruzetas para azulejos e mosaicos.
Sacos de 100, 200, ou 250 unidades.



Jointec TILE SPACERS TS

Cruzetas + em PVC

Esp=mm	Ref. ^a	€/Saco	Un/Saco
1,5	TS 150	3,29	250
2	TS 200	3,29	250
3	TS 300	3,51	250
4	TS 400	4,66	250
5	TS 500	4,94	200
6	TS 600	5,01	200
8	TS 800	4,42	100
10	TS 1000	5,01	100

Jointec TILE SPACERS ST

Cruzetas T em PVC

Esp=mm	Ref. ^a	€/Saco	Un/Saco
3	ST 300	4,45	200
4	ST 400	4,66	200
5	ST 500	4,94	200
10	ST 1000	4,64	100

Jointec TILE SPACERS TC

Cunhos em PVC

L=mm	Ref. ^a	€/Saco	Un/Saco
26	TC 100	5,84	200



Jointec TOOLS

Jointec TESOURA DE CORTE GS
Tesoura de corte para perfis em PVC.



Jointec CURVER CU 100
Máquina para curvar perfis.



Jointec TESOURA DE CORTE GS

Inox + Alumínio

UN	Ref. ^a	€/Un
1	GS 100	63,88

Jointec CURVER CU 100

Aço Galvanizado

UN	Ref. ^a	€/Un
1	CU 100	727,46

Jointec UTILITIES

Jointec TILE MAGNETS TM
Magnéticos para colocar em acessos a banheiras.



Jointec CLIPFIX CF
Clipes de fixação de azulejos cerâmicos a tubos para colocar em acessos a banheiras.



Pack de 4 unidades.

Jointec TILE MAGNETS TM

Aço Zincado + Magnético

Força	Ref. ^a	€/Un	€/Pack 4
5 kg	TM 500	3,52	14,08

Jointec CLIPFIX CF

Aço Zincado

Força	Ref. ^a	€/Un	€/Pack 4
6 kg	CF 600	3,37	13,48

Jointec LEVELLING SYSTEM

Jointec TILE SPACERS TSB e TSBE

Tirantes/espaçadores para criação de junta e nivelamento de cerâmica de 3 a 12mm e 15 a 25mm de espessura. Sacos de 500 ou 250 unidades.

Jointec TILE SPACERS TSB 1

Tirante em PVC para cerâmica 3-12mm

Esp=mm	Ref. ^a	€/Un	€/Pack 500
1	TSB 1-500	0,10	48,90

Jointec TILE SPACERS TSB 3

Tirante em PVC para cerâmica 3-12mm

Esp=mm	Ref. ^a	€/Un	€/Pack 500
3	TSB 3-500	0,07	35,13

Jointec TILE SPACERS TSBE 2

Tirante em PVC para cerâmica 15-25mm

Esp=mm	Ref. ^a	€/Un	€/Pack 500
2	TSBE 2-500	0,17	84,94

Jointec TILE SPACERS TSB 1.5

Tirante em PVC para cerâmica 3-12mm

Esp=mm	Ref. ^a	€/Un	€/Pack 500
1,5	TSB 1.5-500	0,08	40,35

Jointec TILE SPACERS TSBE 3

Tirante em PVC para cerâmica 15-25mm

Esp=mm	Ref. ^a	€/Un	€/Pack 250
3	TSBE 3-250	0,16	38,81

Jointec TILE SPACERS TSB 2

Tirante em PVC para cerâmica 3-12mm

Esp=mm	Ref. ^a	€/Un	€/Pack 500
2	TSB 2-500	0,07	36,82

Jointec TILE SPACERS TSBE 4

Tirante em PVC para cerâmica 15-25mm

Esp=mm	Ref. ^a	€/Un	€/Pack 250
4	TSBE 4-250	0,16	39,81



Jointec LEVELLING SYSTEM

Jointec TILE SPACERS TSC

Cunha em PVC para tirante. Reutilizáveis. Sacos de 250 unidades.

Jointec TILE SPACERS TSC

Cunha em PVC

Un/Pack	Ref. ^a	€/Un	€/Pack
250	TSC 250	0,22	54,61



Jointec LEVELLING SYSTEM

Jointec TILE SPACERS TSM

Alicate de aperto. Disponível em metal ou em PVC.

Jointec TILE SPACERS TSM

Alicate de Aperto - Metal

UN	Ref. ^a	€/Un
1	TSM	48,77

Jointec TILE SPACERS TSM

Alicate de Aperto - PVC

UN	Ref. ^a	€/Un
1	TSM-P	32,86



Jointec LEVELLING SYSTEM

Jointec TILE SPACERS TSC-KIT

Kit de 2mm de espessura para criação de junta e nivelamento de cerâmica de 3 a 12mm. Inclui tirantes, cunhas e alicate de aperto metálico. Sacos de 100 ou 250 unidades.

Jointec TILE SPACERS TSC-KIT 100

100 Tirantes 2mm + 100 cunhas + 1 Alicate Metal

Un/Pack	Ref. ^a	€/Un
1	TSC-KIT2/100	78,02

Jointec TILE SPACERS TSC-KIT 250

250 Tirantes 2mm + 250 cunhas + 1 Alicate Metal

Un/Pack	Ref. ^a	€/Un
1	TSC-KIT2/250	122,80





Jointec LEVELLING SYSTEM

Jointec TILE SPACERS TSR e TSI

Tirantes/espaçadores para criação de junta e nivelamento de cerâmica de 3 a 20mm de espessura. Ferramenta simples de aperto rápido. Sacos de 100 ou 250 unidades.



Jointec RAPID TILE SPACERS TSR

Peça de aperto

Un/Pack	Ref.ª	€/Un	€/Pack
100	TSR 100	0,37	36,51

Jointec TILE SPACERS TSI

Tirantes I em PVC

Esp=mm	Ref.ª	€/Un	€/Pack 250
1,5	TSI 1.5	0,14	35,40
2	TSI 2	0,14	35,40

Jointec RAPID TILE SPACERS TSR KIT

100 Peças de Aperto + 250 Tirantes 1,5mm

Un/Pack	Ref.ª	€/Un
1	TSR 100 KIT	92,64



Jointec LEVELLING SYSTEM

Jointec TILE SPACERS TSR-B

Base para proteção do revestimento. Sacos de 100 unidades.

Jointec TILE SPACERS TSR-B

Base de Proteção

Un/Pack	Ref.ª	€/Un	€/Pack
100	TSR-B 100	0,16	16,23



Jointec LEVELLING SYSTEM

Jointec TILE SPACERS BASIC TSE

Tirantes/espaçadores para criação de junta e nivelamento de cerâmica. Ferramenta básica de aperto rápido.



Jointec TILE SPACERS BASIC TSE

Peça de aperto

Un/Pack	Ref.ª	€/Un	€/Pack
50	TSE 50	1,07	53,50

Jointec TILE SPACERS TSEI

Tirantes I em PVC

Esp=mm	Ref.ª	€/Un	€/Pack 250
1.5	TSEI 1.5	0,23	57,50
2	TSEI 2	0,23	57,50
3	TSEI 3	0,23	57,50
4	TSEI 4	0,23	57,50
5	TSEI 5	0,23	57,50

Jointec TILE SPACERS TSE+

Tirantes + em PVC

Esp=mm	Ref.ª	€/Un	€/Pack 250
1.5	TSE+ 1.5	0,23	57,50
2	TSE+ 2	0,23	57,50
3	TSE+ 3	0,23	57,50
4	TSE+ 4	0,23	57,50
5	TSE+ 5	0,23	57,50

Disponíveis tiras T em PVC (Ref.ª TSET), sob pedido.

Jointec **MARKETING**

Jointec STOCK DISPLAY 16
Expositor/stock para perfis.



Stock Display 16

Jointec **MARKETING**

Jointec WALL DISPLAY
Expositor de parede com amostras de perfis.



Display Samples
35,5X199cm



Wall Display 50X92cm

Jointec **MARKETING**

Jointec STOCK DISPLAY 31
Expositor/stock para perfis.



Jointec MARKETING

Jointec SAMPLE BOX

Balde com amostras de perfis.



Sample Box 2



Sample Box 1



Catálogos



Fichas Técnicas



Régua de escalas

Jointec MARKETING

Jointec CHAVEIRO SKLW

Chaveiro de amostras dos rodapés Jointec SKLW.



Jointec MARKETING

Expositores - Jointec Display

Expositores	Espaços	Medidas=mm	Ref.ª	€/Un
Sample Box 1	-	11,5x9,5	Sample Box 1	15,63
Sample Box 2	-	13x13	Sample Box 2	28,13
Wall Display	-	50x92	Display 5092	150,00
Display Samples	-	35,5x199	Display Samples	237,50
Stock Display 16	16	70x57x250	Display 16	483,75
Stock Display 31	31	128x57x250	Display 31	628,75
Stock Display 47	47	195x57x250	Display 47	1112,50
Stock Display 62	62	253x57x250	Display 62	1257,50
Chaveiro SKLW	-	-	Chaveiro SKLW	43,76

Jointec T PROFILE | START & STOP



LO Carvalho Claro



WO Carvalho Branco



GO Carvalho Cinza



AO Carvalho Aspen



DB Faia Escura



LC Cerejeira Clara



DC Cerejeira Escura



RW Nogueira Vermelha



WE Wengé

Jointec T PROFILE | START & STOP | CLIP SYSTEM | COVER



AC Plátano Claro



FA Faia Clara



RO Carvalho



CI Cerejeira Escura



NC Nogueira Clara



NS Nogueira Escura



RW Carvalho Wengé




RD Carvalho Decapé



RG Carvalho Cinza



RS Carvalho Branco



WG Wengé

Jointec SKLW



01 White Pure



03 Black Mate



3001 Brush Steel



1001 Oak Orionis



1002 Oak Arietis




1003 Oak Bootis




1004 Oak Ceti



1005 Oak Crucis



1006 Oak Borealis



1007 Oak Carinae



1009 Oak Eridani



1010 Oak Corvi



1020 Mogno Sappely



1025 Faia Beech



1030 Riga



2001 Walnut Persei



2002 Walnut Tauri

As cores apresentadas são meramente indicativas. A Jointec® não garante a correspondência exata com as cores reais, podendo ocorrer variações devido ao processo de impressão.

PREÇOS

Os preços desta tabela encontram-se em € (Euros) e poderão estar sujeitos a descontos para parceiros de distribuição, conforme a quantidade encomendada e acordos comerciais com a Jointec. Os preços são apresentados sem IVA. Reservamo-nos ao direito de alterar esta tabela de preços sem aviso prévio, conforme as oscilações dos preços das matérias-primas, custos de mão-de-obra, impostos e transportes.

NOTA: Todos os artigos apresentados no catálogo são vendidos à unidade ou em embalagem completa. Será sempre feita a conversão dos valores por metro para os respetivos valores à unidade/embalagem.

EXPEDIÇÕES E ENTREGAS

- Entrega gratuita nas instalações dos Clientes parceiros de distribuição em Portugal Continental para as expedições cuja encomenda seja igual ou superior a 40 unidades, exceto em encomendas apenas com perfis em PVC e/ou encomendas com perfis de comprimento superior a 3,00ml.
- Todas as encomendas com perfis de comprimento superior a 3,00ml será acrescido uma taxa adicional de difícil manuseamento.
- Nas entregas de quantidades inferiores a 40 unidades, será debitado um valor de transporte de acordo com a nossa proposta, ou com base na tabela abaixo apresentada. Esta tabela poderá sofrer alterações sem aviso prévio.
- De acordo com o código internacional do comércio, a mercadoria transportada é da responsabilidade do destinatário.
- As reclamações relativas a danos, furtos, modificações na embalagem, atrasos e falta de materiais nas entregas, deverão ser notificadas por escrito ao transportador no momento da receção da mercadoria. Não havendo notificações escritas no documento de transporte, a Jointec não assumirá nenhuma responsabilidade e indeferirá toda a notificação pelos motivos supra indicados.
- Qualquer outra reclamação deverá ser notificada no prazo máximo de 15 dias após a entrega da mercadoria.
- A informação do prazo de entrega previsto não compromete a Jointec e em caso de atraso na entrega, não lhe poderá ser solicitada nenhuma indemnização.

Tabela de preço líquido do transporte referente à expedição de mercadoria com carga na sede da **Jointec** - Coimbra:

TABELA VALOR LÍQUIDO CUSTO TRANSPORTE NACIONAL			
zona	código-postal	encomendas até 40 un	encomendas ≥ 40 un
A - CENTRO	3000-3999	18,50€	Transporte incluído Não se aplica a encomendas apenas com perfis em PVC. Não se aplica a encomendas de perfis com comprimento ≥ 3,00ml. Valor sob consulta
B - LISBOA	1000-2999	21,50€	
C - NORTE	4000-4999	23,00€	
D - INTERIOR CENTRO	6000-6499	28,50€	
E - INTERIOR NORTE	5000-5999	30,00€	
F - ALENTEJO	7000-7999	31,50€	
G - ALGARVE	8000-8999	33,00€	
ILHAS	9000-9999	sob consulta	sob consulta

TABELA CUSTO TRANSPORTE INTERNACIONAL		
país	código-postal	€
ZONA	-	sob consulta

EMBALAGENS E VENDAS À UNIDADE

- Os preços incluem embalagem padrão.
- Embalagens especiais serão cobradas ao Cliente.
- No catálogo, os artigos em que não é possível as vendas à unidade estão indicadas com as quantidades mínimas de venda

FATURAÇÃO E PAGAMENTO

Salvo condições comerciais antecipadamente acordadas, todas as encomendas são a pronto pagamento. Todas as mercadorias expedidas serão propriedade da Jointec até ao pagamento da totalidade das mesmas. Em caso de atraso no pagamento, a Jointec tem o direito de suspender as entregas, e poderá anular todos os contratos feitos com o Cliente. Em caso de atraso no pagamento, a Jointec debitará ao cliente os juros de mora previstos na lei, a partir da data de vencimento da fatura.

RECLAMAÇÕES

As reclamações relativas a danos, furtos, modificações na embalagem, atrasos e falta de materiais nas entregas, deverão ser notificadas por escrito ao transportador no momento da entrega. Não havendo notificações escritas no documento de transporte, a Jointec não assumirá nenhuma responsabilidade e indeferirá toda a notificação pelos motivos supra indicados. Qualquer outra reclamação, deverá ser notificada no prazo máximo de 24 horas, após a entrega da mercadoria.

ENCOMENDAS

A fim de evitar qualquer erro, recomenda-se o envio da encomenda por escrito. A aceitação da nossa Proposta Comercial implica a aceitação das nossas condições de venda e a verificação da referência dos artigos e da quantidade encomendada. Não será aceite nenhuma cláusula de compra, mencionada nas encomendas, que se oponham às nossas condições de venda, a não ser que haja acordo escrito entre as partes.

DEVOLUÇÕES

Em situações de erro de expedição ou gestão da JOINTEC, os portes de envio e reposições são da responsabilidade da JOINTEC. Não se aceitam devoluções após 15 dias da entrega do material. O material devolvido terá de ser entregue nas instalações da JOINTEC. Não se aceitam devoluções de produtos com cores e fabricos especiais ou mercadorias fora da validade. Não se aceita a devolução de mercadoria que apresente marcas de uso ou danos. Será feito um demérito de 25% sobre o preço acordado inicialmente, a título de despesas de análise, reposição de stock e emissão de nota de crédito.

Perfis de Remate

Perfis Decorativos

Perfis para Degraus

Rodapés

Juntas de Fracionamento

Juntas de Dilatação

Varandas e Terraços

JOINTEC



JOINTEC PROFILE SOLUTIONS



+351 239 963 265
+351 915 128 070



geral@jointec.pt
www.jointec.pt



Coimbra,
Portugal